



SQUADRA DO BRASIL

**SQUADRA DO BRASIL** DISTRIBUIDORA DE EQUIPAMENTOS

LTDA  
CNPJ: 30 037 851 / 0001-70  
INSCRIÇÃO ESTADUAL: 90 777 117 21

FONE: (41) 3092-0027

## **PROPOSTA DE PREÇO PE-211/2025**

**ORGÃO: MUNICIPIO DE BENTO GONÇALVES RS**

**PROCESSO: 626**

A Squadra do Brasil Distribuidora de Equipamentos Ltda, inscrita no CNPJ sob o número 30 037 851 / 0001 – 70 e inscrição estadual nº 90777117 21 estabelecida na Rua João Ponciano Borges nº620 , Bairro : Capão da Imbuia , Curitiba PR para o fornecimento de equipamento permanente conforme pedido no **Pregão eletrônico 211/2025:**

ITEM	QUANTIDADE	VALOR UNITARIO	VALOR GLOBAL
01	06 unidades	R\$ 5.300,00	R\$ 31.800,00

### **DESCRIÇÃO**

#### **ITEM 01:**

**MARCA: NEVONI**

**MODELO: 2002 POM**

#### **DESCRIÇÃO:**

ASPIRADOR HOSPITALAR PORTÁTIL - aparelho utilizado para aspiração de fluidos corporais em ambiente hospitalar. deve apresentar fluxo de aspiração mínimo de 40 lpm; possuir compressor isento de óleo; vacuômetro de fácil leitura; ajuste de intensidade do vácuo; produzir vácuo de pelo menos -0,90 bar ou -90 kpa ou -675 mmhg (valores ao nível do mar); ruído máximo de 60 dba; possuir sistema duplo de recolha de secreção, permitindo ao usuário escolher em qual dos frascos fará a recolha dos líquidos aspirados, selecionando a correspondente saída à direita ou esquerda, por controle eletrônico; dois frascos coletores com capacidade de pelo menos 5.000 ml cada um, em plástico de alta resistência a impactos, autoclavável, com graduação; tampa de alta durabilidade, com válvula anti transbordamento, que interrompe a aspiração em caso de frasco cheio; alimentação elétrica: 220 v ou bivolt automático; deve ser projetado para utilização contínua por longos períodos, podendo ser utilizado continuamente, sem risco de aquecimento ou desarme do motor; quando em uso intermitente, o acionamento deve ser por pedal elétrico; uso contínuo/intermitente com indicação no painel de controle; painel de controle com indicação digital por leds para funcionamento e modo de operação; ter caixa de proteção do motor em material plástico resistente; deve ser montado com rodízios com freios; ter alça de empunhadura para fácil



SQUADRA DO BRASIL

**SQUADRA DO BRASIL** DISTRIBUIDORA DE EQUIPAMENTOS

LTDA  
CNPJ: 30 037 851 / 0001-70  
INSCRIÇÃO ESTADUAL: 90 777 117 21

FONE: (41) 3092-0027

locomoção. acessórios: 02 frascos de 5.000 ml, com tampa com sistema de válvula anti transbordamento; 2 frascos / drenos de segurança, reusável, ou sistema de proteção similar; 02 ogos de tubos autoclaváveis de silicone; 01 pedal com operação contínua ou intermitente; 01 manual de operação em português.

**ANVISA: 80112550003**

O valor total global da proposta é de **R\$ 31.800,00 (Trinta e um mil e oitocentos reais)**.

Prazo de entrega: 30 dias

A validade da proposta é de 60 (sessenta) dias, contados a partir da data de sua apresentação.

Dados bancários:

Banco do Brasil

Agência: 3275-1

Conta corrente: 26073-8

Curitiba , 20 de Fevereiro de 2026.

FILIPE BOZ  
GONZALEZ:080478469  
81

Assinado de forma digital por FILIPE BOZ  
02022612205047846981  
DN: c=BR, ou=CP-Brasil, ou=Provincial,  
ou=153103002136, ou=Secretaria de Receita  
Federal do Brasil, ou=BR, ou=RP, ou=CPF, ou=sem  
Razão, ou=FILIPE BOZ 02022612205047846981  
Data: 2026.02.20 11:36:26 -03'00'

**FILIPE BOZ GONZALEZ**

**CPF: 080 478 469-81**

Telefone: (41) 3092 -0027 / (41) 98438-6106

e-mail: [squadradobrasil@gmail.com](mailto:squadradobrasil@gmail.com)

### **Observações Gerais:**

- **Declaramos expressamente que, no (s) preço (s) acima ofertado (s), estão inclusos todos os custos indiretos, tais como: impostos, taxas, fretes, seguros e outros.**
- **DECLARAMOS** que somos empresa de pequeno porte, portanto, dispensados do registro do IBAMA, vez que não nos enquadrados nas atividades de grande potencial poluidor.
- **Obs.: Produto considerado SIMILAR conforme previsto na legislação em vigor. Solicitamos análise criteriosa do requisitante a fim de evitar futura recusa e/ou alegação de inconformidade por ocasião da entrega.**
- **Declaramos, ainda, que nossa empresa não foi declarada inidônea, não está suspensa nem impedida de licitar e contratar com a Administração Pública.**



---

*Rumo aos 100 anos*

[www.nevoni.com.br](http://www.nevoni.com.br)

# Aspirador Cirúrgico

## 2002POM

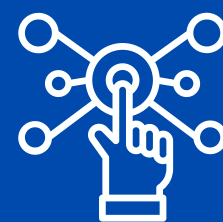





# Aspirador Cirúrgico

## 2002POM

- **Motor:** 1/5 Hp - Monofásico
- **Fluxo:** 60 litros de ar p/ min (livre)
- **Vácuo máximo:** 25 polegadas de Hg ou 635 mmHg
- **Frasco coletor:** 2 Termoplásticos autoclaváveis com capacidade de 5 litros
- **Peso:** 22,70 Kg



Regulador digital de vácuo para maior precisão



Alarme visual e sonoro para transbordo, aumentando a segurança



Altura ideal para conforto do operador

**EM 77 ANOS, SEMPRE  
EM CONSTANTE  
EVOLUÇÃO.**



# Consultas

ANVISA - AGÊNCIA NACIONAL DE VIGILÂNCIA SANITÁRIA

[Consultas](#) / [Produtos para Saúde](#) / [Produtos para Saúde](#)

## Detalhes do Produto

<b>Nome da Empresa</b>	NSR COMÉRCIO E REPRESENTAÇÕES LTDA		
<b>CNPJ</b>	50.885.268/0001-26	<b>Autorização</b>	8.01.125-5
<b>Produto</b>	BOMBA VACUO ASPIRADOR NEVONI		

## Modelo Produto Médico

1001 PO; 1001 VF-PE; 14014POC; 2002 PO; 3003PO; 5005; 17017; 17017 POS

<b>Nome Técnico</b>	Bomba de Vacuo
<b>Registro</b>	80112550003
<b>Processo</b>	25351.027740/2003-95
<b>Origem do Produto</b>	<ul style="list-style-type: none"><li>FABRICANTE: NSR COMÉRCIO E REPRESENTAÇÕES LTDA - BRASIL</li></ul>
<b>Classificação de Risco</b>	II - MEDIO RISCO
<b>Vencimento do Registro</b>	VIGENTE

[Voltar](#)



SQUADRA DO BRASIL

**SQUADRA DO BRASIL** DISTRIBUIDORA DE EQUIPAMENTOS

LTDA  
CNPJ: 30 037 851 / 0001-70  
INSCRIÇÃO ESTADUAL: 90 777 117 21

FONE: (41) 3092-0027

## PLANILHA DE VIABILIDADE E COMPOSIÇÃO DE CUSTO ( EXEQUIBILIDADE)

ITEM / LOTE	QUANTIDADE	CUSTO UNITARIO	VALOR VENDA
01	01 unidade	R\$ 4.058,73	R\$ 5.300,00

### COMPOSIÇÃO DA MARGEM MÍNIMA APLICADA

R\$ 580,00	Imposto sobre venda
R\$ 250,00	Frete Fabricante / Squadra / Seguro
R\$ 411,27	Lucro pretendido

Curitiba , 20 de Fevereiro de 2026.

FILIPPE BOZ  
GONZALEZ:080478  
46981

Assinado de forma digital por FILIPPE BOZ  
GONZALEZ:08047846981  
DN: cn=BOZ, ou=CPF:Brasil, ou=Presencial,  
ou=21.528109000176, ou=Secretaria da Receita  
Federal do Brasil - RFB, ou=REB e CPF, ou=normas  
branco, ou=FILIPPE BOZ GONZALEZ:08047846981  
Date: 2026.02.20 11:55:48 -03'00'

**FILIPPE BOZ GONZALEZ**

**CPF: 080 478 469-81**



BARUERI, 06 DE FEVEREIRO DE 2026



À  
**46152 - SQUADRA DO BRASIL DISTRIBUIDORA DE EQUIPAMENTOS LTDA**  
R JOAO PONCIANO BORGES, 620 CASA CCURITIBA - PR - CEP: 82810-440  
**A/C CLAUDIA GAERTNER BOZ**  
**E-MAIL: squadrado brasil@gmail.com**  
**TEL: (41) 3092-0027**

comercio varejista

## ORÇAMENTO 88745/26

CONFORME VOSSA SOLICITAÇÃO , SEGUI ABAIXO ORÇAMENTO DOS ITENS:

QTD	UND	CÓDIGO	DESCRIÇÃO	UNITÁRIO	TOTAL	IPI
1,00	PÇ	2002POM	Bomba vacuo cirurgica aspiradora - 2002pom	3.957,90	3.957,90	1,30%
1,00	PÇ	0180020	Pedal montado liga/desliga das bombas mini	48,75	48,75	1,30%
<b>TOTAL DOS PRODUTOS</b>					<b>4.006,65</b>	
<b>TOTAL DO IPI</b>					<b>52,08</b>	
<b>TOTAL DO FRETE</b>					<b>0,00</b>	
<b>TOTAL DO ORÇAMENTO</b>					<b>4.058,73</b>	

### CONDIÇÕES GERAIS

Condições De Pagamento: Antecipado Liquido

COTAÇÃO 13.418

Condições De Entrega: Após Confirmação Do Pagamento

Validade Do Orçamento: 15 Dias

Transportadora: A DEFINIR  
FRETE NÃO INCLUSO

### IMPORTANTE:

A NSR IND. COM. E REP. LTDA. recomenda que sejam contradas transportadoras que façam seguros de suas cargas.

Em caso de roubo, furto, extravio ou danos parciais ou totais à mercadoria, em que seja necessário o ressarcimento por parte da transportadora e/ou sua seguradora, esse acerto financeiro deverá ser feito entre o cliente e a transportadora.

A SQUADRA DO BRASIL DISTRIBUIDORA DE EQUIPAMENTOS LTDA poderá providenciar novo material respeitando as mesmas condições do pedido objeto de sinistro.

Porém, em qualquer caso, a quitação da duplicata deverá ser efetuada no vencimento, independente dos prazos de ressarcimento definidos pela transportadora e/ou sua seguradora.

A aprovação desse pedido implica na aceitação destes termos.

Atenciosamente,

NSR IND. COM. E REP. LTDA. (E.MESQUITA - OSCILAN)  
Depto. de Vendas

#### NSR IND. COM. E REP. LTDA.

nsr ind. com. e rep. ltda. - jd. itaquiti - 06422-120 - barueri - sp  
telefone (11) 4619-2066 - fax (11) 4619-2066

CNPJ 50.885.268/0001-26 - Insc. Est. 206.113.165.110

# GARANTIA

Este aparelho tem garantia de 12 meses para defeito de fabricação e os reparos sob esta garantia serão efetuados gratuitamente na fábrica, ou em oficinas/agente por nós indicado. Excluem-se, pois os defeitos provenientes de transporte (viagens), quebras resultantes de acidentes, desgastes por uso inadequado.

Perderá sua validade caso os defeitos sejam oriundos a adaptação de peças e/ou acessórios que não sejam de fabricação NEVONI. Ficará também sem efeito, se o aparelho for submetido a reparos por quem não estiver devidamente credenciado. Para gozar dos benefícios desta garantia, o aparelho deverá, caso necessite de reparos ser enviado a nossa fábrica: Av. Gupê, 10.767, Galpão 16 Cep 06422-120 - Barueri - SP., ou a um dos postos de assistência técnica por nós autorizado, relacionados neste manual. Esta garantia não abrange eventuais despesas com transporte dos aparelhos.

**MUITO IMPORTANTE:** Cabe ao possuidor do aparelho a comprovação do prazo de garantia, mediante a apresentação da nota de compra, portanto guarde-a cuidadosamente.



FABRICAÇÃO:

**NSR** Indústria, Comércio e Representações Ltda.

Av. Gupê, 10.767 - Galpão 16 - Bloco C - Jd. Itaquiti - Barueri - SP. - Cep 06422-120

RESPONSÁVEL TÉCNICO:  
Roberto D. Nevoni - CREA 131.050

Registro no ministério da Saúde  
Nº 8.011255.0003

ASSISTÊNCIA TÉCNICA:  
SAN - Serviço Autorizado Nevoni (folheto anexo)

Central de Atendimento: (11) 4707-1200  
Horário de atendimento de 2ª a 6ª das 8:00 as 17:30

[www.nevoni.com.br](http://www.nevoni.com.br)

2002-POM

# CENTRAL DE ATENDIMENTO

Tel.: (11) 4707-1200

Horário de atendimento:

2ª a 6ª das 08:00 as 17:30 hs.

**PARABÉNS !**

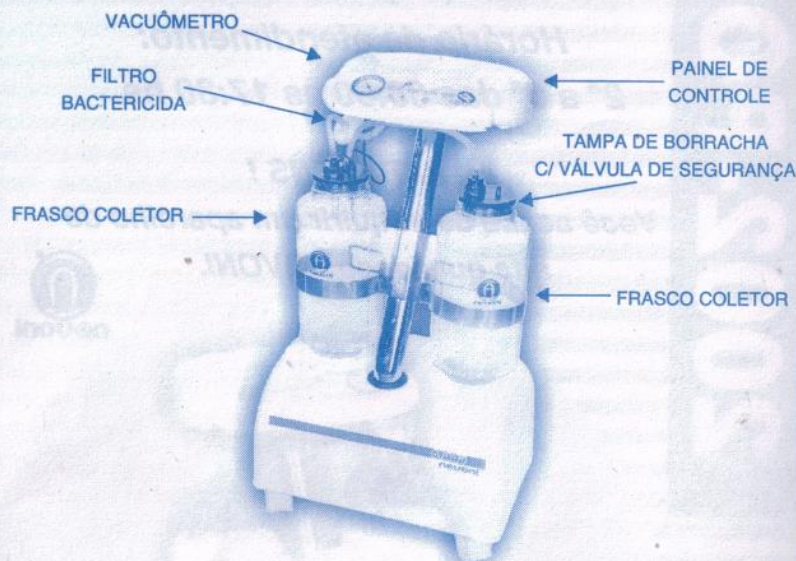
Você acaba de adquirir um aparelho de  
alta qualidade NEVONI.



# MANUAL DE INSTRUÇÕES

# BOMBA VÁCUO ASPIRADORA

## REF. 2002-POM



Sua bomba vácuo aspiradora NEVONI foi projetada para produzir vácuo dentro de um frasco coletor o qual está ligado, através de um tubo e um filtro bactericida, à uma cânula de aspiração.

A substância aspirada fica retida dentro do frasco coletor eliminando o perigo de contaminação.

### Conteúdo desta embalagem

- 01 Bomba a Vácuo
- 02 Frascos Coletores
- 02 Tampas de Borracha  
c/ Válvula de Segurança
- 01 Jogo de Cânulas (3 unidades)
- 02 Metros de Tubo de Silicone
- 01 Filtro Bactericida
- 01 Vacuômetro
- 01 Folheto com Manual de Instruções
- 01 Folheto SAN (Serviço Autorizado Nevoni)

### Especificações e Características Técnicas

Bomba de Vácuo tipo Pistão Oscilante  
Vácuo máximo de 25 polegadas de Hg  
(635 m/m Hg)  
Vazão livre 34 Lts/min.  
Motor de 1/5 HP  
Voltagem Automática  
Consumo: 341 watts  
**Peso: 18,2 Kg**  
**Comprimento: 323 mm**  
**Altura: 783 mm**  
**Largura: 470 mm**

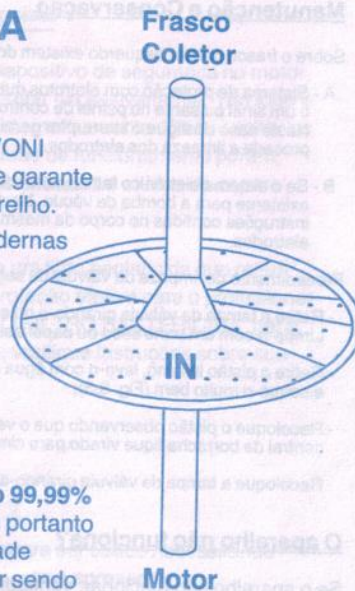
# FILTRO BACTERICIDA

## INSTRUÇÃO PARA USO

A sua bomba de aspiração e vácuo NEVONI vem equipada com Filtro Bactericida que garante o ar sem contaminação na saída do aparelho.

Este filtro foi construído sob as mais modernas técnicas de filtragem especial porém, exige cuidados que passaremos a descrever abaixo:

- 1 - Este filtro é para a total proteção do profissional que trabalha com o aparelho, portanto não o retire.
- 2 - Como este filtro retém do ar aspirado 99,99% das bactérias, ele é sensível a água e portanto **não deverá** ter nenhum tipo de umidade pois o mesmo **bloqueará** o fluxo de ar sendo necessária a sua **substituição** imediata para o perfeito funcionamento do aparelho.
- 3 - Não lave em hipótese alguma o Filtro Bactericida, pois ele se **danificará** sendo obrigatório a sua **substituição**.
- 4 - Verifique que em uma das faces do filtro vem marcada a palavra "IN" que deve ser sempre ligada com a válvula de segurança do frasco coletor.  
Não inverter a posição para que não **prejudique** a eficiência do filtro.
- 5 - O aparelho possui no painel, um **vacuômetro** para indicar o vácuo produzido dentro do frasco coletor. Ao ligar o aparelho verifique que todas as entradas estejam **livres** e se o ponteiro do vacuômetro não **ultrapassa** o número 10 da escala (quando o filtro está operando normal este ponteiro deverá ficar entre 5 e 10 na escala).  
Conforme o filtro vai saturando, o ponteiro do vacuômetro vai subindo todas vezes que o aparelho é **ligado** e tem suas entradas **livres**. Quando ponteiro chegar acima de 10 na escala ou entre 10 e 15, o filtro já saturou e deverá ser **substituído** por um novo, pois estando saturado ele diminuirá o fluxo de ar que passa através dele prejudicando a eficiência do aparelho.  
Se ao ligar o aparelho com todas as suas entradas livres, o vacuômetro subir ao máximo (perto de 25 pol/hg) o filtro esta com água e deverá ser substituído.
- 6 - Use sempre filtro originais, pois assim você trabalhará com segurança.



## Advertências, Precauções e Condições Especiais

O seu aspirador (Sugador) NEVONI vem com dispositivo de segurança no motor, que desliga automaticamente se a temperatura subir excessivamente. Tão logo a temperatura baixe o equipamento volta a ligar automaticamente. O seu aspirador NEVONI pode ficar ligado por horas sem problemas de funcionamento porém, deixe-o sempre em lugar aberto e não obstrua as entradas e saídas de ar para que sua ventilação se torne eficiente.

Entre o aspirador e o frasco de segurança existe um filtro bactericida que retém 99,99% das bactérias existentes, tornando-se proteção efetiva para o profissional que usa o aspirador NEVONI. **NUNCA RETIRE O FILTRO BACTERICIDA** para sua própria proteção e se necessitar substituí-lo, verifique instruções sobre sua troca no final deste manual.

## INSTRUÇÕES DE USO

### INSTALAÇÃO

O seu aspirador cirúrgico NEVONI já vem pronto para ser usado necessitando para isso algumas operações simples, que passamos a apresentar

- 1 - Abra o envelope contendo o tubo de silicone e as cânulas e conecte uma das extremidades no bico de vácuo localizado na tampa do frasco coletor e a outra na cânula.
- 2 - Para utilizar o aparelho, ligue-o na tomada de força e não se preocupe com a voltagem, pois a seleção é automática. Acione o interruptor geral localizado no painel de controle e verifique se o LED indicativo está aceso.

Fig. 02 - Tomada de Parede.



- 3 - Feche a extremidade dos tubos de silicone e verifique se vacuômetro sobe devagar até o vácuo máximo que é de 10 polegadas de mercúrio.
- 4 - Com a extremidade do tubo de silicone fechada aperte o botão médio no painel de controle e verifique se o vacuômetro chega até o vácuo máximo de 15 polegadas de mercúrio.
- 5 - Proceda da mesma maneira e aperte o botão máximo no painel de controle e verifique se o vacuômetro chega até o vácuo máximo de 25 polegadas de mercúrio.
- 6 - Feitos os testes conecte a cânula desejada na outra extremidade do tubo, e o aparelho estará pronto para uso.
- 7 - Se o aparelho for desligado da rede elétrica e ligado novamente o nível de vácuo será mínimo necessitando apertar os outros de acordo com a necessidade.

## Manutenção e Conservação

Sobre o frasco coletor esquerdo existem dois sistemas de segurança que explicamos abaixo

- A - Sistema de proteção com eletrodos que desliga totalmente o aparelho e emite um sinal sonoro e um sinal pulsante no painel de controle, indicando que o frasco está saturado. Neste caso desligue o interruptor geral, e tire a tampa de borracha do frasco coletor e proceda a limpeza dos eletrodos.
- B - Se o sistema eletrônico falhar, uma válvula de segurança impede a passagem do líquido existente para a bomba de vácuo. Neste caso proceda a limpeza da válvula de acordo com instruções contidas no corpo da mesma ou no ítem a seguir. Efetue também a limpeza dos eletrodos.

Procedimento de limpeza da válvula de segurança.

- Retire a tampa da válvula girando-a no sentido anti-horário (Fig. 3.1). Limpe-a com um pano seco ou papel absorvente;
- Retire o pistão interno, lave-o com água quente (Fig. 3.2) e seque-o muito bem (Fig. 3.3);
- Recoloque o pistão observando que o vedante central de borracha fique virado para cima;
- Recoloque a tampa da válvula girando-a no sentido horário.



### O aparelho não funciona?

Se o aparelho não funcionar, verifique os seguintes itens:

- 1 - O aparelho não funciona e não está aceso seu LED. Verifique se existe força na tomada.
- 2 - O aparelho funciona mas não produz vácuo. Verifique se todos os tubos e conexões estão ligados.
- 3 - O aparelho funciona e faz vácuo, mas não chega ao seu máximo de 25 polegadas/Hg. ( 635mm Hg), quando a tecla máxima estiver acionada. Verifique se a tampa do frasco coletor está bem colocada e se a válvula de segurança está bem apertada.
- 4 - O aparelho estava funcionando e depois de algum tempo parou. Verifique se depois de alguns minutos ele volta a trabalhar sozinho e se positivo, observe se ele está em lugar aberto e se suas entradas de ar estão desobstruídas.
- 5 - Se depois de todas estas tentativas seu aparelho não funcionar corretamente, procure a nossa rede de assistência técnica através do anexo SAN ou ligue para nosso SAC - (11) 4707-1200, que irá orientá-lo da melhor maneira possível.

Nº de série:.....REF.: 2002-POM

Data da venda:...../...../..... Nº da nota fiscal.....

Carimbo do Revendedor