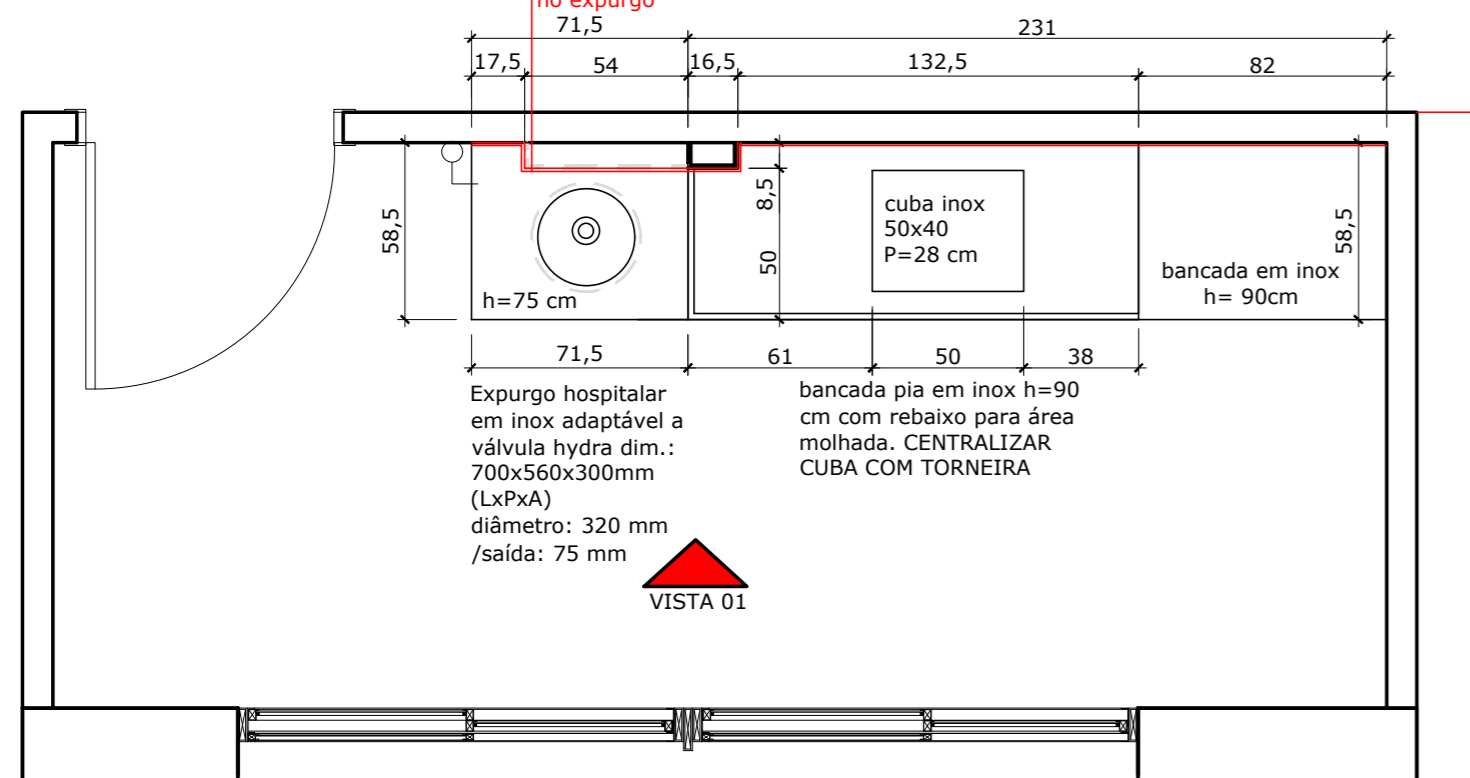


PLANTA BAIXA

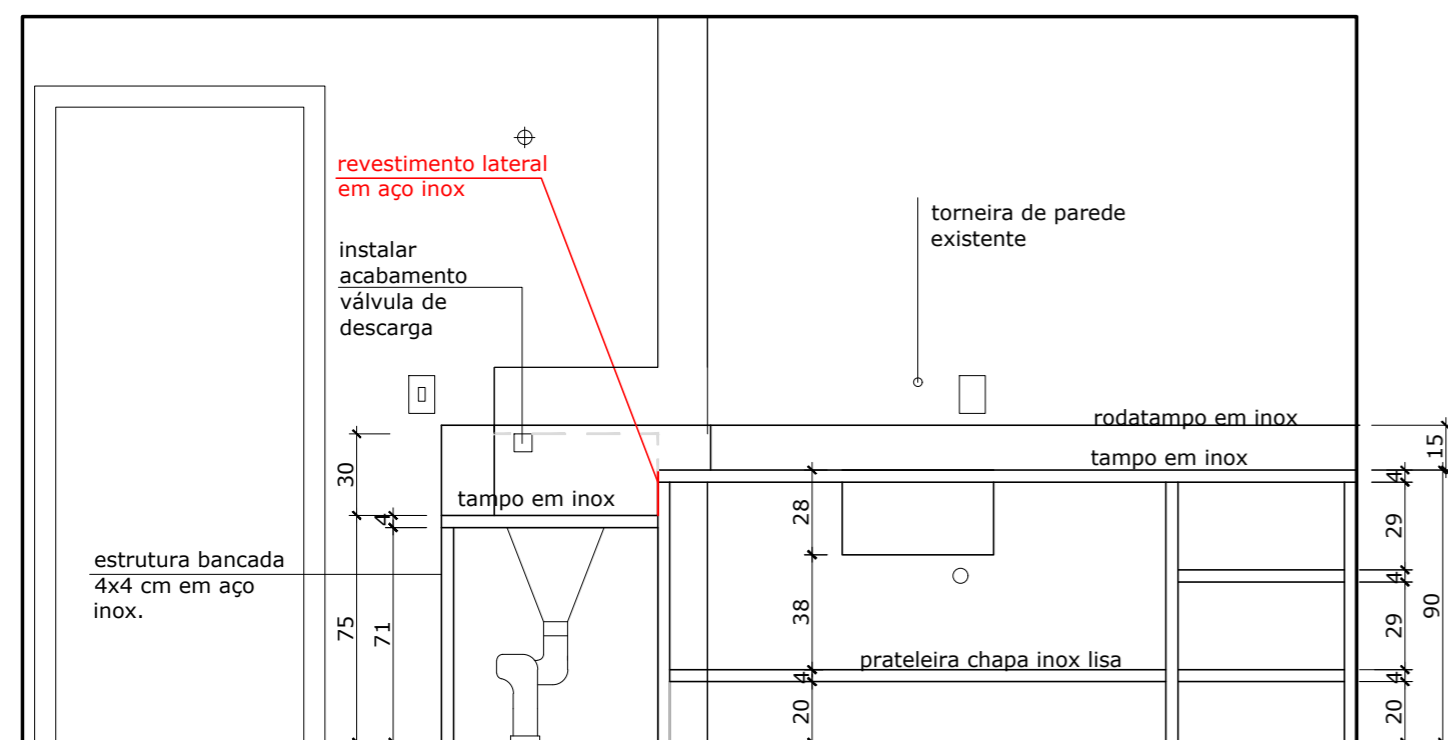
ESCALA: 1/25

espelho em inox. Na área do expurgo deverá ser passar na frente da estrutura de gesso para poder puxar a válvula de descarga para frente e esconder cano de água que deverá ser conectado no expurgo



PLANTA ALTA

ESCALA: 1/25



VISTA 01

ESCALA: 1/25

SALA DE UTILIDADES
QUANTIDADE: 02 unidades para pavtos quarto e quinto.


OBSERVAÇÕES:

- Eletricista e encanador deverão preparar o sistema durante ou antes da colocação dos móveis;
- Verificar medidas no local;
- Entrar em contato com arquiteta para tirar qualquer dúvida antes da execução do móvel;

ACABAMENTOS:

- Tampo em inox com cuba inox 50x40 cm H= 28 cm com válvula tipo americana de 4 1/2" com rebaixo para área molhada e rebaixo para expurgo hospitalar, ambos em aço inoxidável AISI 304 liga 18. Acabamento em processo de escovamento tipo "HAIR LINE FINISH". Deverá ter sifão inox. Rodatampo inox h= 12 cm e 27 cm conforme indicado no projeto.

- Estrutura da bancada em tubo inox 4x4 cm + prateleira com chapa inox lisa. Ambos em aço inoxidável AISI 304 liga 18. Acabamento em processo de escovamento tipo "HAIR LINE FINISH".



PREFEITURA MUNICIPAL DE BENTO GONÇALVES
administração 2025/2028

obra:	MOBILIÁRIO TORRE DE INTERNAÇÃO	data:	22/10/2025
escala:	indicada	área:	
endereço:	Rua Goiânia, 590 esquina rua Senador Alberto Pasqualini	prancha:	02
assunto:	det.móveis sala de utilidade - 10	responsáveis projeto:	Arquiteta e Urbanista. Lisiane Poletto CAU A35583-6
responsável execução:		desenho:	