





## Pavimentação | Memória de Cálculo

Rodovia: VICINAL  
 Trecho: 0+000,00 ao 0+800,00  
 Extensão: 0,800 KM


### Pavimento Tipo



B.Superior:	6,00	m <sup>1</sup>
Base Inferior:	6,12	m <sup>1</sup>
H (m):	0,06	m <sup>1</sup>
Volume:	0,3636	m <sup>3</sup> /m <sup>1</sup> pista



B.Superior:	7,00	m <sup>1</sup>
Base Inferior:	7,30	m <sup>1</sup>
H (m):	0,15	m <sup>1</sup>
Volume:	1,0725	m <sup>3</sup> /m <sup>1</sup> pista



B.Superior:	8,00	m <sup>1</sup>
Base Inferior:	8,40	m <sup>1</sup>
H (m):	0,20	m <sup>1</sup>
Volume:	1,64	m <sup>3</sup> /m <sup>1</sup> pista

ÁREA REGULA = 800 m x 8,40 m  
6.720,00 m<sup>2</sup>

Camada	Extensão	Volume m <sup>3</sup> /m <sup>1</sup>	Vol. M <sup>3</sup>
CBUQ	800,00	0,3636	290,88
<b>Total   CBUQ</b>			<b>290,88</b>
BGS	800,00	1,0725	858,00
<b>Total   BGS</b>			<b>858,00</b>
Macadame			112,50
<b>Total   Macadame</b>			<b>112,50</b>

### Imprimação

	Extensão	Larg.	Area
Pista	800,00	7,30	5.840,00
Area Total (m <sup>2</sup> )			5.840,00

### Pintura de Ligação

	Extensão	Larg.	Area
Pista	800,00	6,12	4.896,00
Area Total (m <sup>2</sup> )			4.896,00