



DESCRIÇÃO: Detalhamento Mobiliário CME Odontologia

CLIENTE: Secretaria de Saúde de Alecrim

## Descritivo Móveis - CME Odontologia

**M01** - Painel em MDF branco, fixado na parede e teto, como se fosse uma viga falsa, a fim de cobrir canaletas de fiações elétricas existentes. Possui Perfil LED 4000K iluminando área de bancada.

**M02** - Móvel aéreo em MDF cinza, consiste em prateleira fixada em na parede com perfil metálico na parte frontal, acabamento preto fosco, possui alça para pendurar mangueiras das pistolas.

**M03** - Nichos em MDF cinza, fixado na parede.

**M04** - Prateleira de suporte em MDF cinza, para destiladoras, nicho fixado na parede.

**M05** - Móvel em MDF cinza, abaixo do tampo de inox. Consiste em caixaria em MDF cinza e 04 portas de giro batem por fora. Puxador concha preto. Rodapé construído em alvenaria e posteriormente revestido em porcelanato. Tampo em inox 304 acetinado com 02 cubas 40x34cm e profundidade 17cm.

**M06** - Móvel em MDF cinza, abaixo do tampo de MDF branco brilho. Consiste em caixaria em MDF cinza 04 gavetas, 02 gavetões e 04 portas de giro batem por fora. Puxador concha preto. Rodapé construído em alvenaria e posteriormente revestido em porcelanato. Tampo em MDF branco brilho.

**M07** - Móvel aéreo para nichos em MDF cinza, fixação na parede.

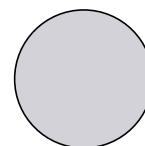
**M08** - Bancada em inox 304 com estrutura em inox e tampo em chapa de inox engrossada e lisa, acabamento acetinado.

**M09** - Móvel gaveteiro volante em MDF cinza. Consiste em gaveteiro com rodízios, possui 03 gavetas batem por fora. Puxador concha preto. Parte superior livre com fundo rebaixado, funcionamento espécie bandeja.


**M10** - Bancada de apoio em MDF branco brilho. Consiste em pé e bancada em MDF.

**M11** - Painel em MDF cinza com 02 prateleiras em MDF branco com bordas engrossadas, tipo bandeja. Fixação no painel e na parede.


**M12** - Móvel em MDF cinza, consiste em caixaria de nicho, com três repartições e rodapé recuado. Na parte interna possui prateleiras deslizantes, possui 18 bandejas em MDF branco com correções. As bordas são elevadas.



**MDF cinza**  
**Berneck - Cinza cristal**



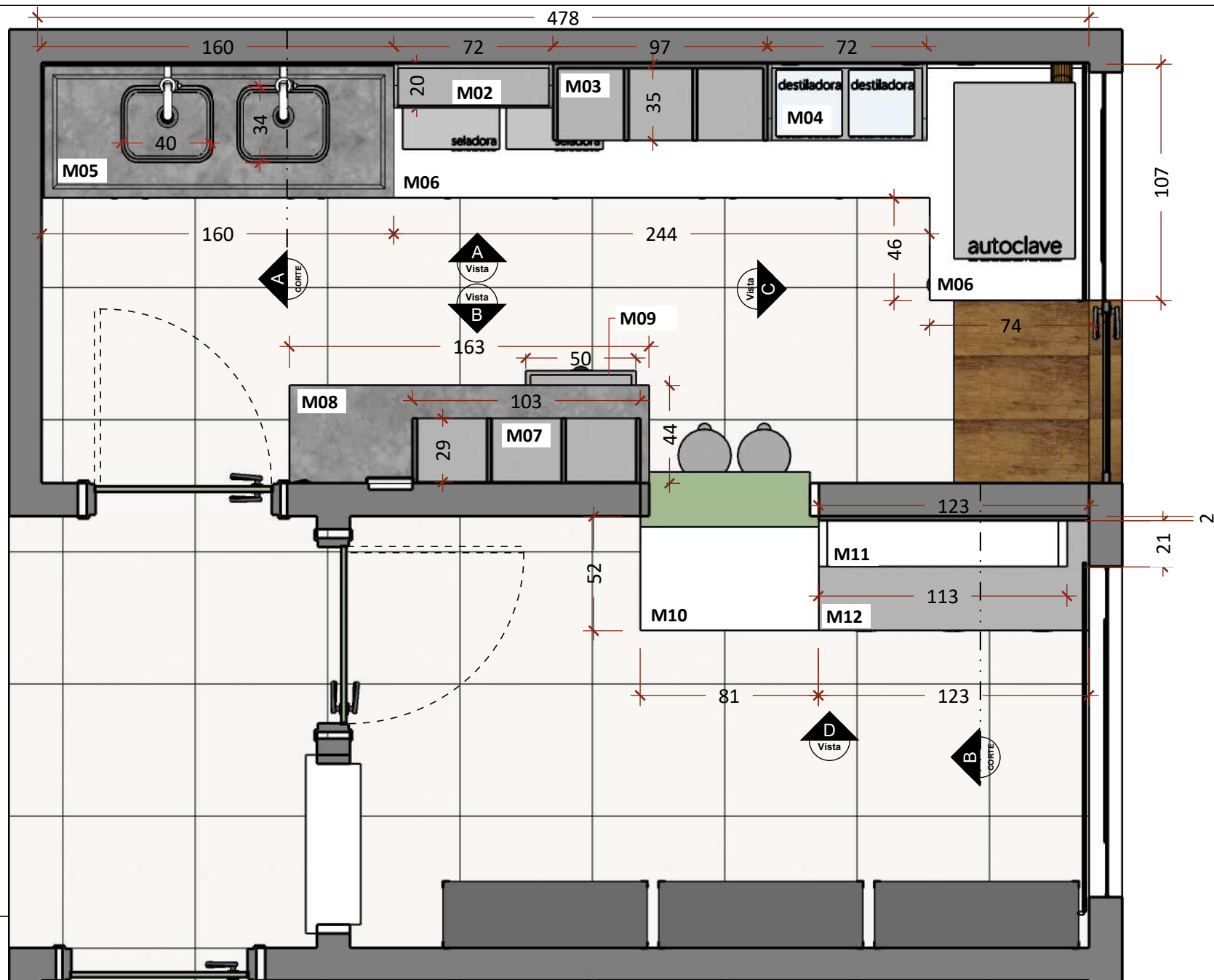
**MDF branco Brilho**  
**Duratex - Branco Diamante - Linha Cristallo**



**MDF branco**  
**Duratex - Branco Diamante TX**

### Observações

- Puxar elétricas de tomadas e interruptores para frente do mobiliário.
- Confirmar medidas in loco antes da execução.



01 Planta Baixa  
Escala: 1/25

Observações: Conferir todas as medidas no local antes da execução do projeto.

**CLIENTE**  
Secretaria de Saúde de  
Alecrim

**LOCAL DA OBRA**  
Alecrim/RS

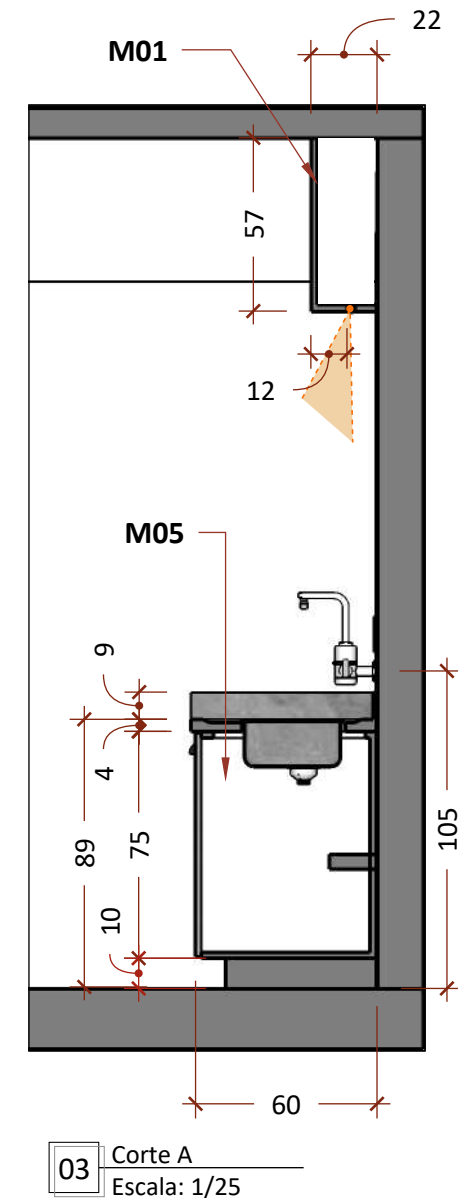
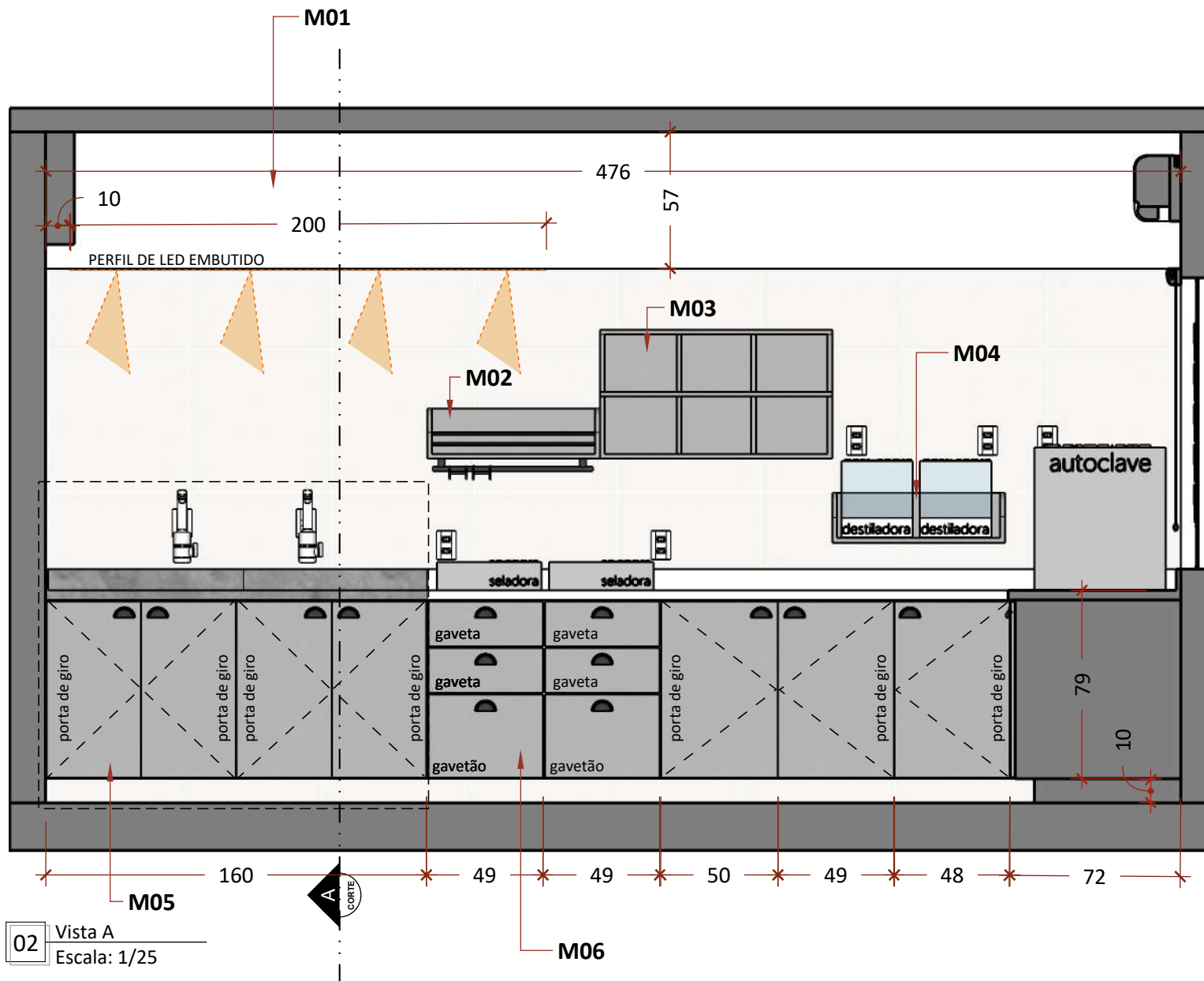
**PROJETO**  
Detalhamento Mobiliário  
CME Odontologia

**DESCRIÇÃO**  
Planta Baixa

**DATA:**  
19, set, 2025

**PRANCHA:**

02/06



Observações: Conferir todas as medidas no local antes da execução do projeto.

**CLIENTE**  
Secretaria de Saúde de  
Alecrim

**LOCAL DA OBRA**  
Alecrim/RS

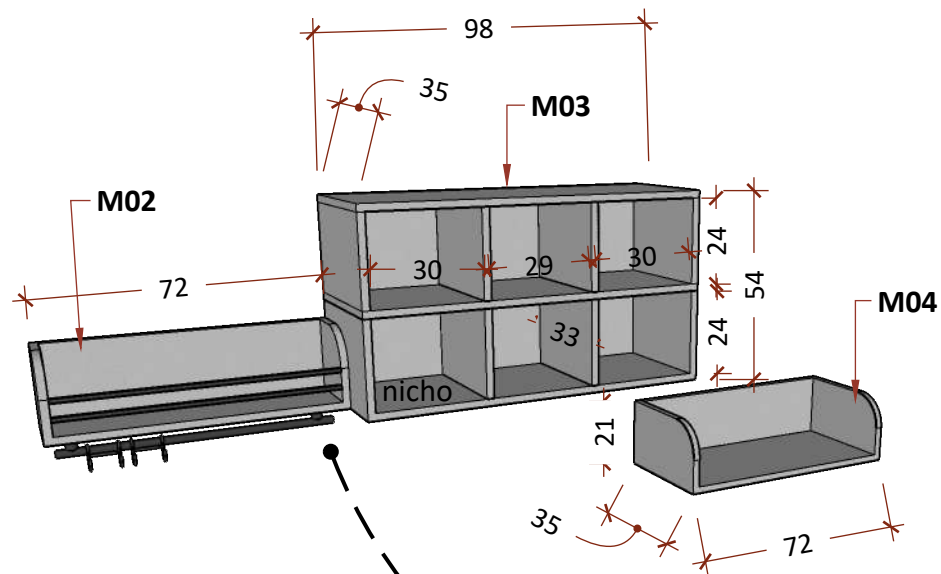
**PROJETO**  
Detalhamento Mobiliário  
CME Odontologia

**DESCRIÇÃO**  
Vista A + Corte A

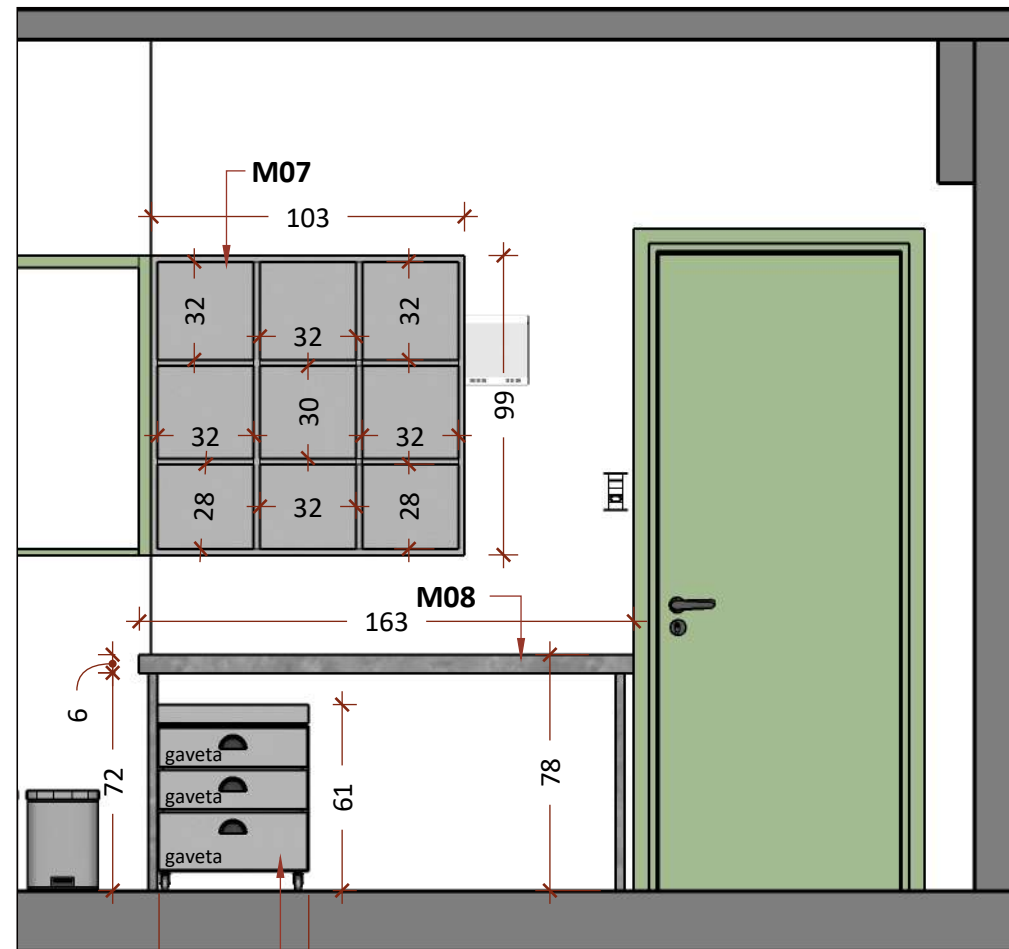
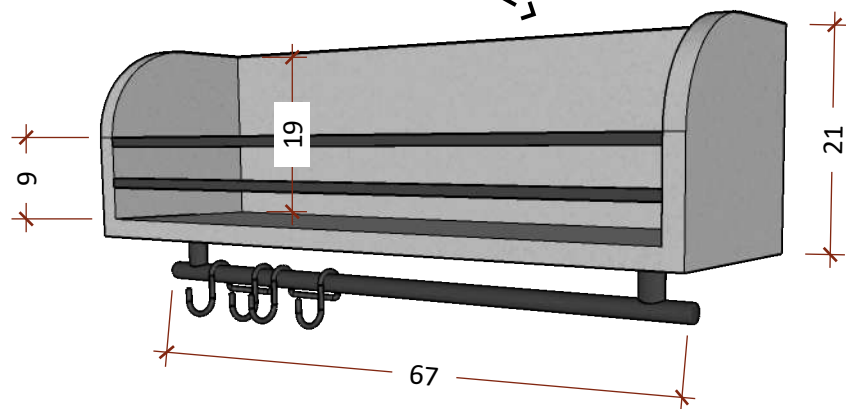
**DATA:**  
19, set, 2025

**PRANCHA:**

**03 / 06**



04 Perspectiva M02, M03 e M04  
sem escala



05 Vista B  
Escala: 1/25

M09

Observações: Conferir todas as medidas no local antes da execução do projeto.

CLIENTE  
Secretaria de Saúde de  
Alecrim

LOCAL DA OBRA  
Alecrim/RS

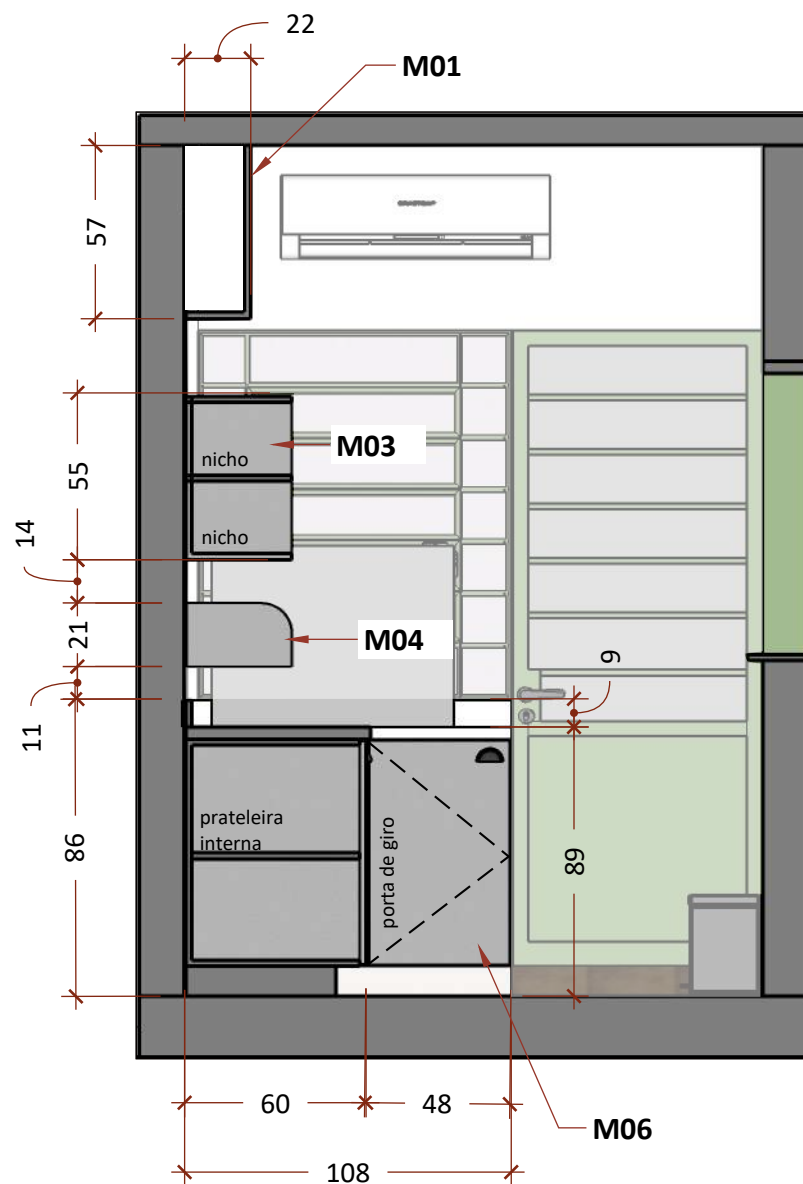
PROJETO  
Detalhamento Mobiliário  
CME Odontologia

DESCRIÇÃO  
Perspectivas e Vista  
R

DATA:  
19, set, 2025

PRANCHA:

04 / 06



06 Vista C  
Escala: 1/25



Observações: Conferir todas as medidas no local antes da execução do projeto.

**CLIENTE**  
Secretaria de Saúde de  
Alecrim

**LOCAL DA OBRA**  
Alecrim/RS

**PROJETO**  
Detalhamento Mobiliário  
CME Odontologia

**DESCRIÇÃO**  
Vista C

**DATA:**  
19, set, 2025

**PRANCHA:**

05 / 06

