

## RECIBO DE ENTREGA DE ESCRITURAÇÃO CONTÁBIL DIGITAL

### IDENTIFICAÇÃO DO TITULAR DA ESCRITURAÇÃO

<b>NIRE</b> 33300292349	<b>CNPJ</b> 11.521.976/0001-26	
<b>NOME EMPRESARIAL</b> Austral Seguradora S.A.		

### IDENTIFICAÇÃO DA ESCRITURAÇÃO

<b>FORMA DA ESCRITURAÇÃO CONTÁBIL</b> Livro Diário (Completo - sem escrituração Auxiliar)	<b>PERÍODO DA ESCRITURAÇÃO</b> 01/07/2024 a 31/12/2024
<b>NATUREZA DO LIVRO</b> Diário Geral	<b>NÚMERO DO LIVRO</b> 20
<b>IDENTIFICAÇÃO DO ARQUIVO (HASH)</b> 97.12.25.86.9A.4C.9C.1D.12.2D.BF.E7.F5.2E.D8.C7.D0.2F.B6.E8	
<b>ARQUIVOS SUBSTITUÍDOS (HASH)</b>	

### ESTE LIVRO FOI ASSINADO COM OS SEGUINTE CERTIFICADOS DIGITAIS:

QUALIFICAÇÃO DO SIGNATARIO	CPF/CNPJ	NOME	Nº SÉRIE DO CERTIFICADO	VALIDADE	RESPONSÁVEL LEGAL
Contador	11873708785	ANA CAROLINA GONCALVES SCHAEFER: 11873708785	144758158456358368 321761420795122584 053	11/06/2024 a 11/06/2027	Não
Pessoa Jurídica (e-CNPJ ou e-PJ)	11521976000126	AUSTRAL SEGURADORA S A: 11521976000126	661676840773529852 5	31/01/2025 a 31/01/2026	Sim

### NÚMERO DO RECIBO:

97.12.25.86.9A.4C.9C.1D.12.2D.BF.E7.  
F5.2E.D8.C7.D0.2F.B6.E8-2

Escrituração recebida via Internet  
pelo Agente Receptor SERPRO

em 09/05/2025 às 18:12:33

0A.AC.C2.7E.C3.E6.17.51  
6C.F4.E9.CF.17.E1.D1.F5

Considera-se autenticado o livro contábil a que se refere este recibo, dispensando-se a autenticação de que trata o art. 39 da Lei nº 8.934/1994. Este recibo comprova a autenticação.

BASE LEGAL: Decreto nº 1.800/1996, com a alteração do Decreto nº 8.683/2016, e arts. 39, 39-A, 39-B da Lei nº 8.934/1994 com a alteração da Lei Complementar nº 1247/2014.

## RECIBO DE ENTREGA DE ESCRITURAÇÃO CONTÁBIL DIGITAL

### IDENTIFICAÇÃO DO TITULAR DA ESCRITURAÇÃO

<b>NIRE</b> 33300292349	<b>CNPJ</b> 11.521.976/0001-26	
<b>NOME EMPRESARIAL</b> Austral Seguradora S.A.		

### IDENTIFICAÇÃO DA ESCRITURAÇÃO

<b>FORMA DA ESCRITURAÇÃO CONTÁBIL</b> Livro Diário (Completo - sem escrituração Auxiliar)	<b>PERÍODO DA ESCRITURAÇÃO</b> 01/01/2024 a 30/06/2024
<b>NATUREZA DO LIVRO</b> Diário Geral	<b>NÚMERO DO LIVRO</b> 19
<b>IDENTIFICAÇÃO DO ARQUIVO (HASH)</b> 8E.19.27.FB.FD.84.AE.EE.E3.C7.DC.B6.97.63.D4.AA.CD.88.F7.89	
<b>ARQUIVOS SUBSTITUÍDOS (HASH)</b>	

### ESTE LIVRO FOI ASSINADO COM OS SEGUINTE CERTIFICADOS DIGITAIS:

QUALIFICAÇÃO DO SIGNATARIO	CPF/CNPJ	NOME	Nº SÉRIE DO CERTIFICADO	VALIDADE	RESPONSÁVEL LEGAL
Pessoa Jurídica (e-CNPJ ou e-PJ)	11521976000126	AUSTRAL SEGURADORA S A: 11521976000126	661676840773529852 5	31/01/2025 a 31/01/2026	Sim
Contador	11873708785	ANA CAROLINA GONCALVES SCHAEFER: 11873708785	144758158456358368 321761420795122584 053	11/06/2024 a 11/06/2027	Não

### NÚMERO DO RECIBO:

8E.19.27.FB.FD.84.AE.EE.E3.C7.DC.  
B6.97.63.D4.AA.CD.88.F7.89-9

Escrituração recebida via Internet  
pelo Agente Receptor SERPRO

em 09/05/2025 às 17:35:11

B6.D0.0C.12.5C.90.3A.9C  
84.10.06.C9.BA.75.ED.66

Considera-se autenticado o livro contábil a que se refere este recibo, dispensando-se a autenticação de que trata o art. 39 da Lei nº 8.934/1994. Este recibo comprova a autenticação.

BASE LEGAL: Decreto nº 1.800/1996, com a alteração do Decreto nº 8.683/2016, e arts. 39, 39-A, 39-B da Lei nº 8.934/1994 com a alteração da Lei Complementar nº 1247/2014.

## ASSINANTES ESCRITURAÇÃO



Entidade: Austral Seguradora S.A.

Período da Escrituração: 01/07/2024 a 31/12/2024

CNPJ: 11.521.976/0001-26

Número de Ordem do Livro: 20

Período Selecionado: 01 de janeiro de 2024 a 31 de dezembro de 2024

Nome do Signatário	CPF/CNPJ	CRC do Contabilista	Sequencial do CRC	Data de Validade da CRPC	CRC Expedidor	Telefone do Signatário	Email do Signatário	Responsável Assinatura ECD S/N
Austral Seguradora S.A.	11.521.976/0001-26							S
	Código Qualificação Assinante:			001-Pessoa Jurídica (e-CNPJ ou e-PJ)				
	Qualificação Assinante:			Pessoa Jurídica (e-CNPJ ou e-PJ)				
Ana Carolina Gonçalves Schaefer	118.737.087-85	113827/O-0	RJ/2025/568733	24/06/2025	RJ	02131255500	aschaefer@australholding.com	N
	Código Qualificação Assinante:			900-Contador/Contabilista				
	Qualificação Assinante:			Contador				

**BALANÇO PATRIMONIAL**

Entidade: Austral Seguradora S.A.

Período da Escrituração: 01/07/2024 a 31/12/2024

CNPJ: 11.521.976/0001-26

Número de Ordem do Livro: 20

Período Selecionado: 01 de janeiro de 2024 a 31 de dezembro de 2024

Descrição	Nota	Saldo Inicial	Saldo Final
ATIVO		R\$ 2.442.410.544,50	R\$ 2.868.215.727,71
CIRCULANTE		R\$ 1.938.061.488,69	R\$ 1.977.802.984,88
DISPONÍVEL		R\$ 9.056.800,36	R\$ 2.967.025,36
APLICAÇÕES	5	R\$ 194.249.298,04	R\$ 181.592.307,44
CRÉDITOS DAS OPERAÇÕES COM SEGUROS E RESSEGUROS	7	R\$ 731.720.066,84	R\$ 581.310.594,46
PRÊMIOS A RECEBER		R\$ 703.214.261,12	R\$ 544.736.691,57
OPERAÇÕES COM SEGURADORAS		R\$ 2.726.558,63	R\$ 5.709.965,68
OPERAÇÕES COM RESSEGURADORAS		R\$ 25.779.247,09	R\$ 30.863.937,21
OUTROS CRÉDITOS OPERACIONAIS		R\$ 1.906.219,15	R\$ 1.968.738,08
ATIVOS DE RESSEGURO E RETROCESSÃO DIFERIDA	13	R\$ 933.829.640,37	R\$ 1.124.030.726,82
TÍTULOS E CRÉDITOS A RECEBER	8	R\$ 17.885.582,39	R\$ 31.358.616,68
CRÉDITOS TRIBUT. E PREVIDENCIÁRIOS		R\$ 17.607.386,40	R\$ 30.936.386,15
DEPÓSITOS JUDICIAIS E FISCAIS		R\$ 108.161,09	R\$ 108.161,09
OUTROS CRÉDITOS		R\$ 170.034,90	R\$ 314.069,44
OUTROS VALORES E BENS		R\$ 0,00	R\$ 98,00
OUTROS VALORES		R\$ 0,00	R\$ 98,00
DESPESAS ANTECIPADAS		R\$ 213.298,94	R\$ 308.919,89
CUSTOS DE AQUISIÇÃO DIFERIDOS	9	R\$ 49.200.582,60	R\$ 54.265.958,15
ATIVO NÃO CIRCULANTE		R\$ 504.349.055,81	R\$ 890.412.742,83
REALIZÁVEL A LONGO PRAZO		R\$ 494.869.883,80	R\$ 878.522.859,21
APLICAÇÕES	5	R\$ 166.756.565,29	R\$ 212.074.177,17
CRÉDITOS DAS OPERAÇÕES COM SEGUROS E RESSEGUROS	7	R\$ 78.183.024,55	R\$ 231.240.128,58
ATIVOS DE RESSEGURO E RETROCESSÃO - PROVISÕES TÉCNICAS	13	R\$ 170.251.525,70	R\$ 335.763.652,94
TÍTULOS E CRÉDITOS A RECEBER	8	R\$ 11.803.097,63	R\$ 18.788.618,20
OUTROS VALORES E BENS		R\$ 7.821.350,69	R\$ 9.021.847,92
CUSTOS DE AQUISIÇÃO DIFERIDOS	9	R\$ 60.054.319,94	R\$ 71.634.434,40
INVESTIMENTOS		R\$ 500.000,00	R\$ 500.000,00
IMOBILIZADO		R\$ 1.500.461,03	R\$ 888.208,10
INTANGÍVEL		R\$ 7.478.710,98	R\$ 10.501.675,52
PASSIVO		R\$ 2.442.410.544,50	R\$ 2.868.215.727,71
CIRCULANTE		R\$ 1.823.524.079,25	R\$ 1.893.587.503,58
CONTAS A PAGAR		R\$ 43.746.412,79	R\$ 60.938.761,29

# BALANÇO PATRIMONIAL



Entidade: Austral Seguradora S.A.

Período da Escrituração: 01/07/2024 a 31/12/2024

CNPJ: 11.521.976/0001-26

Número de Ordem do Livro: 20

Período Selecionado: 01 de janeiro de 2024 a 31 de dezembro de 2024

Descrição	Nota	Saldo Inicial	Saldo Final
OBRIGAÇÕES A PAGAR		R\$ 21.181.267,91	R\$ 23.693.432,11
IMPOSTOS E ENCARGOS SOCIAIS A RECOLHER	10	R\$ 20.438.415,20	R\$ 33.944.621,93
ENCARGOS TRABALHISTAS		R\$ 2.126.729,68	R\$ 2.199.401,08
IMPOSTOS E CONTRIBUIÇÕES		R\$ 0,00	R\$ 1.101.306,17
DÉBITOS DE OPERAÇÕES COM SEGUROS E RESSEGUROS		R\$ 699.434.680,09	R\$ 535.772.221,25
PRÊMIOS A RESTITUIR		R\$ 10.763.446,89	R\$ 16.371.539,47
OPERAÇÕES COM SEGURADORAS		R\$ 15.659.514,98	R\$ 18.884.933,36
OPERAÇÕES COM RESSEGUADORAS	11	R\$ 634.225.823,09	R\$ 452.596.253,02
CORRETORES DE SEGUROS E RESSEGUROS		R\$ 33.848.720,15	R\$ 43.774.830,76
OUTROS DÉBITOS OPERACIONAIS		R\$ 4.937.174,98	R\$ 4.144.664,64
DEPÓSITOS DE TERCEIROS	12	R\$ 14.054.698,94	R\$ 27.501.296,68
PROVISÕES TÉCNICAS	13	R\$ 1.064.983.351,29	R\$ 1.268.074.623,04
OUTROS DÉBITOS		R\$ 1.304.936,14	R\$ 1.300.601,32
PASSIVO NÃO CIRCULANTE		R\$ 369.131.336,78	R\$ 704.597.622,37
CONTAS A PAGAR		R\$ 99.339,08	R\$ 0,00
OBRIGAÇÕES A PAGAR		R\$ 99.339,08	R\$ 0,00
DÉBITOS DAS OPERAÇÕES COM SEGUROS E RESSEGUROS		R\$ 68.990.417,84	R\$ 201.598.397,46
OPERAÇÕES COM SEGURADORAS		R\$ 6.128.586,34	R\$ 23.247.035,70
OPERAÇÕES COM RESSEGUADORAS	11	R\$ 48.333.316,04	R\$ 154.803.855,47
CORRETORES DE SEGUROS E RESSEGUROS		R\$ 14.528.515,46	R\$ 23.547.506,29
PROVISÕES TÉCNICAS - SEGUROS	13	R\$ 292.403.286,76	R\$ 493.845.711,66
OUTROS DÉBITOS		R\$ 7.638.293,10	R\$ 9.153.513,25
PATRIMÔNIO LÍQUIDO	16	R\$ 249.755.128,47	R\$ 270.030.601,76
CAPITAL SOCIAL		R\$ 116.125.293,61	R\$ 133.525.293,61
RESERVAS DE CAPITAL		R\$ 4.375.786,95	R\$ 4.483.431,31
RESERVAS DE LUCROS		R\$ 133.458.035,91	R\$ 141.922.822,33
(-) AJUSTE DE AVALIAÇÃO PATRIMONIAL		R\$ (4.203.988,00)	R\$ (9.900.945,49)

## DEMONSTRAÇÃO DE RESULTADO DO EXERCÍCIO



Entidade: Austral Seguradora S.A.

Período da Escrituração: 01/07/2024 a 31/12/2024

CNPJ: 11.521.976/0001-26

Número de Ordem do Livro: 20

Período Selecionado: 01 de janeiro de 2024 a 31 de dezembro de 2024

Descrição	Nota	Saldo anterior	Saldo atual
PRÊMIOS EMITIDO		R\$ 1.433.480.287,04	R\$ 1.161.816.940,55
(+/-) VARIAÇÕES DAS PROVISÕES TÉCNICAS DE PRÊMIOS		R\$ (175.412.252,12)	R\$ 19.532.708,42
(=) PRÊMIOS GANHOS	21/22.a	R\$ 1.258.068.034,92	R\$ 1.181.349.648,97
(-) (-) SINISTROS OCORRIDOS	22.b	R\$ (51.347.904,29)	R\$ (299.818.251,68)
(-) (-) CUSTOS DE AQUISIÇÃO	22.c	R\$ (50.099.354,23)	R\$ (58.283.542,00)
(-) (+) OUTRAS RECEITAS E DESPESAS OPERACIONAIS	22.d	R\$ (2.102.590,78)	R\$ (1.155.924,03)
(-) (+) RESULTADO COM RESSEGURO	22.e	R\$ (1.065.717.344,10)	R\$ (728.373.639,76)
(-) (-) DESPESAS ADMINISTRATIVAS	22.f	R\$ (42.103.446,71)	R\$ (44.282.431,05)
(-) (-) DESPESAS COM TRIBUTOS	22.g	R\$ (13.237.953,53)	R\$ (16.201.071,26)
(-) RESULTADO FINANCEIRO	22.h	R\$ 16.419.113,12	R\$ 15.905.797,36
(-) RESULTADO PATRIMONIAL		R\$ 15.970.000,00	R\$ 17.491.000,00
(=) RESULTADO OPERACIONAL		R\$ 65.848.554,40	R\$ 66.631.586,55
(=) RESULTADO ANTES DOS IMPOSTOS E PARTICIPAÇÕES		R\$ 65.848.554,40	R\$ 66.631.586,55
(-) IMPOSTOS E PARTICIPAÇÕES SOBRE O LUCRO		R\$ (23.425.856,66)	R\$ (23.251.913,34)
(-) (-) IMPOSTO DE RENDA	19	R\$ (10.613.631,71)	R\$ (9.601.209,25)
(-) (-) CONTRIBUIÇÃO SOCIAL	19	R\$ (6.675.783,81)	R\$ (6.089.854,94)
(-) (-) PARTICIPAÇÕES SOBRE O LUCRO		R\$ (6.136.441,14)	R\$ (7.560.849,15)
(=) LUCRO LÍQUIDO / PREJUÍZO		R\$ 42.422.697,74	R\$ 43.379.673,21



## ANEXO VII – DECLARAÇÃO DE QUALIFICAÇÃO TÉCNICA

Declaramos, sob as penas da lei, para fins de participação na LICITAÇÃO ELETRÔNICA 39/25, que a empresa **AUSTRAL SEGURADORA S.A** dispõe do aparelhamento técnico adequado e necessário para a realização do objeto a que se refere esta licitação, e que tomei conhecimento de todas as informações e das condições para o cumprimento das obrigações objeto da licitação, bem como comunicarei qualquer fato ou evento superveniente à entrega dos documentos de habilitação, que venha alterar a atual situação da empresa relativamente à sua capacidade técnica.

Rio de Janeiro, 30 de setembro de 2025.

DocuSigned by:  
*Claudia Novello Ribeiro*  
90841441ED624D7...

DocuSigned by:  
*RFC*  
676CE50644A2416...

**AUSTRAL SEGURADORA S.A.**

**RIO DE JANEIRO**  
T: 55 21 3125-5532 | F: 55 21 3125-5600  
Av. Bartolomeu Mitre, 336 / 3º andar  
Leblon - 22431-002  
Rio de Janeiro / RJ. Brasil

**SÃO PAULO**  
T: 55 11 3572-2420  
Rua Ministro Jesuíno Cardoso, 454, Itaim Bibi - 04544-051  
São Paulo / SP. Brasil

[www.australseguradora.com](http://www.australseguradora.com)

## Certificado de Conclusão

Identificação de envelope: 502F41BE-ECFE-416F-A85B-2F59C2EA2975  
 Assunto: Complete com o Docusign: Anexo VII\_Declaracao de Qualificacao Tecnica.doc  
 Envelope fonte:  
 Documentar páginas: 1 Assinaturas: 2  
 Certificar páginas: 5 Rubrica: 0  
 Assinatura guiada: Ativado  
 Selo com Envelopeld (ID do envelope): Ativado  
 Fuso horário: (UTC-08:00) Hora do Pacífico (EUA e Canadá)

Status: Concluído  
 Remetente do envelope:  
 Beatriz Monteiro Gama  
 Av. Bartolomeu Mitre, 336 - 3º Andar - Leblon  
 Rio de Janeiro, RJ 22431-002  
 bgama@australseguradora.com  
 Endereço IP: 200.142.110.194


## Rastreamento de registros

Status: Original Portador: Beatriz Monteiro Gama Local: DocuSign  
 30/09/2025 12:22:47 bgama@australseguradora.com

## Eventos do signatário

Claudia Novello Ribeiro  
 cribeiro@australseguradora.com  
 Nível de segurança: E-mail, Autenticação da conta (Nenhuma)

## Assinatura

DocuSigned by:  
  
 90841441ED624D7...

## Registro de hora e data


Enviado: 30/09/2025 12:23:24  
 Visualizado: 30/09/2025 12:42:49  
 Assinado: 30/09/2025 12:42:56

Adoção de assinatura: Estilo pré-selecionado  
 Usando endereço IP: 200.142.110.194

## Termos de Assinatura e Registro Eletrônico:

Aceito: 04/03/2021 10:32:33  
 ID: 0ea377bf-9e60-47ee-a1f8-b59715036fbf

Rodrigo Ferreira de Campos  
 rcampos@australseguradora.com  
 Diretor

DocuSigned by:  
  
 676CE50644A2416...

Enviado: 30/09/2025 12:23:25  
 Visualizado: 30/09/2025 14:19:27  
 Assinado: 30/09/2025 14:19:36

Nível de segurança: E-mail, Autenticação da conta (Nenhuma)

Adoção de assinatura: Desenhado no dispositivo  
 Usando endereço IP:  
 2804:18:4872:3d58:fd4f:56b3:1de:5b1a  
 Assinado com o uso do celular

## Termos de Assinatura e Registro Eletrônico:

Aceito: 30/09/2025 14:19:27  
 ID: 498e29fa-e257-4b13-939c-362903f0bafa

Eventos do signatário presencial	Assinatura	Registro de hora e data
Eventos de entrega do editor	Status	Registro de hora e data
Evento de entrega do agente	Status	Registro de hora e data
Eventos de entrega intermediários	Status	Registro de hora e data
Eventos de entrega certificados	Status	Registro de hora e data
Eventos de cópia	Status	Registro de hora e data
Eventos com testemunhas	Assinatura	Registro de hora e data
Eventos do tabelião	Assinatura	Registro de hora e data
Eventos de resumo do envelope	Status	Carimbo de data/hora
Envelope enviado	Com hash/criptografado	30/09/2025 12:23:25

<b>Eventos de resumo do envelope</b>	<b>Status</b>	<b>Carimbo de data/hora</b>
Entrega certificada	Segurança verificada	30/09/2025 14:19:27
Assinatura concluída	Segurança verificada	30/09/2025 14:19:36
Concluído	Segurança verificada	30/09/2025 14:19:36

<b>Eventos de pagamento</b>	<b>Status</b>	<b>Carimbo de data/hora</b>
-----------------------------	---------------	-----------------------------

**Termos de Assinatura e Registro Eletrônico**

## **ELECTRONIC RECORD AND SIGNATURE DISCLOSURE**

From time to time, Austral Seguradora S.A (we, us or Company) may be required by law to provide to you certain written notices or disclosures. Described below are the terms and conditions for providing to you such notices and disclosures electronically through the DocuSign system. Please read the information below carefully and thoroughly, and if you can access this information electronically to your satisfaction and agree to this Electronic Record and Signature Disclosure (ERSD), please confirm your agreement by selecting the check-box next to 'I agree to use electronic records and signatures' before clicking 'CONTINUE' within the DocuSign system.

### **Getting paper copies**

At any time, you may request from us a paper copy of any record provided or made available electronically to you by us. You will have the ability to download and print documents we send to you through the DocuSign system during and immediately after the signing session and, if you elect to create a DocuSign account, you may access the documents for a limited period of time (usually 30 days) after such documents are first sent to you. After such time, if you wish for us to send you paper copies of any such documents from our office to you, you will be charged a \$0.00 per-page fee. You may request delivery of such paper copies from us by following the procedure described below.

### **Withdrawing your consent**

If you decide to receive notices and disclosures from us electronically, you may at any time change your mind and tell us that thereafter you want to receive required notices and disclosures only in paper format. How you must inform us of your decision to receive future notices and disclosure in paper format and withdraw your consent to receive notices and disclosures electronically is described below.

### **Consequences of changing your mind**

If you elect to receive required notices and disclosures only in paper format, it will slow the speed at which we can complete certain steps in transactions with you and delivering services to you because we will need first to send the required notices or disclosures to you in paper format, and then wait until we receive back from you your acknowledgment of your receipt of such paper notices or disclosures. Further, you will no longer be able to use the DocuSign system to receive required notices and consents electronically from us or to sign electronically documents from us.

### **All notices and disclosures will be sent to you electronically**

Unless you tell us otherwise in accordance with the procedures described herein, we will provide electronically to you through the DocuSign system all required notices, disclosures, authorizations, acknowledgements, and other documents that are required to be provided or made available to you during the course of our relationship with you. To reduce the chance of you inadvertently not receiving any notice or disclosure, we prefer to provide all of the required notices and disclosures to you by the same method and to the same address that you have given us. Thus, you can receive all the disclosures and notices electronically or in paper format through the paper mail delivery system. If you do not agree with this process, please let us know as described below. Please also see the paragraph immediately above that describes the consequences of your electing not to receive delivery of the notices and disclosures electronically from us.

### **How to contact Austral Seguradora S.A:**

You may contact us to let us know of your changes as to how we may contact you electronically, to request paper copies of certain information from us, and to withdraw your prior consent to receive notices and disclosures electronically as follows:

To contact us by email send messages to: [rtavares@australseguradora.com](mailto:rtavares@australseguradora.com)

### **To advise Austral Seguradora S.A of your new email address**

To let us know of a change in your email address where we should send notices and disclosures electronically to you, you must send an email message to us at [rtavares@australseguradora.com](mailto:rtavares@australseguradora.com) and in the body of such request you must state: your previous email address, your new email address. We do not require any other information from you to change your email address.

If you created a DocuSign account, you may update it with your new email address through your account preferences.

### **To request paper copies from Austral Seguradora S.A**

To request delivery from us of paper copies of the notices and disclosures previously provided by us to you electronically, you must send us an email to [rtavares@australseguradora.com](mailto:rtavares@australseguradora.com) and in the body of such request you must state your email address, full name, mailing address, and telephone number. We will bill you for any fees at that time, if any.

### **To withdraw your consent with Austral Seguradora S.A**

To inform us that you no longer wish to receive future notices and disclosures in electronic format you may:

- i. decline to sign a document from within your signing session, and on the subsequent page, select the check-box indicating you wish to withdraw your consent, or you may;
- ii. send us an email to [rtavares@australseguradora.com](mailto:rtavares@australseguradora.com) and in the body of such request you must state your email, full name, mailing address, and telephone number. We do not need any other information from you to withdraw consent.. The consequences of your withdrawing consent for online documents will be that transactions may take a longer time to process..

### **Required hardware and software**

The minimum system requirements for using the DocuSign system may change over time. The current system requirements are found here: <https://support.docusign.com/guides/signer-guide-signing-system-requirements>.

### **Acknowledging your access and consent to receive and sign documents electronically**

To confirm to us that you can access this information electronically, which will be similar to other electronic notices and disclosures that we will provide to you, please confirm that you have read this ERSD, and (i) that you are able to print on paper or electronically save this ERSD for your future reference and access; or (ii) that you are able to email this ERSD to an email address where you will be able to print on paper or save it for your future reference and access. Further, if you consent to receiving notices and disclosures exclusively in electronic format as described herein, then select the check-box next to ‘I agree to use electronic records and signatures’ before clicking ‘CONTINUE’ within the DocuSign system.

By selecting the check-box next to ‘I agree to use electronic records and signatures’, you confirm that:

- You can access and read this Electronic Record and Signature Disclosure; and
- You can print on paper this Electronic Record and Signature Disclosure, or save or send this Electronic Record and Disclosure to a location where you can print it, for future reference and access; and
- Until or unless you notify Austral Seguradora S.A as described above, you consent to receive exclusively through electronic means all notices, disclosures, authorizations, acknowledgements, and other documents that are required to be provided or made available to you by Austral Seguradora S.A during the course of your relationship with Austral Seguradora S.A.



**MINISTÉRIO DA FAZENDA**  
**Superintendência de Seguros Privados**

**PORTARIA SUSEP Nº 3.788, de 20 de outubro de 2010.**

**O SUPERINTENDENTE DA SUPERINTENDÊNCIA DE SEGUROS PRIVADOS – SUSEP**, no uso da competência delegada pelo Ministro de Estado da Fazenda, por meio da Portaria Nº 151, de 23 de junho de 2004, considerando o disposto no artigo 74 do Decreto-Lei Nº 73, de 21 de novembro de 1966, e o que consta dos Processos SUSEP nºs 15414.003499/2010-01 e 15414.003701/2010-96,

**RESOLVE:**

Art. 1º Homologar, na íntegra, as deliberações tomadas pelos acionistas e conselheiros da AUSTRAL PARTICIPAÇÕES EM SEGURADORAS S.A., CNPJ nº 11.521.976/0001-26, com sede social na cidade do Rio de Janeiro – RJ, que, nas Assembléias Gerais Extraordinárias realizadas em 3 de setembro de 2010 e 7 de outubro de 2010 e na Reunião do Conselho de Administração realizada em 3 de setembro de 2010, deliberaram, em especial:

I – A mudança da denominação social para AUSTRAL SEGURADORA S.A.;

II – A reforma e a consolidação do Estatuto Social.

Art. 2º Conceder à AUSTRAL SEGURADORA S.A. autorização para operar com seguros de danos em todo o território nacional.

Art. 3º Ratificar que o capital social da AUSTRAL SEGURADORA S.A. é de R\$ 25.000.000,00, dividido em 25.000.000 de ações ordinárias nominativas, sem valor nominal.

Art. 4º Ratificar que o controle acionário da AUSTRAL SEGURADORA S.A. é exercido pelos Srs. GILBERTO SAYÃO DA SILVA, CPF nº 016.792.777.90, com 40% de participação, ALESSANDRO MONTEIRO MORGADO HORTA, CPF nº 005.153.267-04, com 20% de participação, PAULO FERNANDO CARVALHO DE OLIVEIRA, CPF nº 028.557.067-69, com 20% de participação, e RODRIGO GUEDES XAVIER, CPF nº 443.495.481-49, com 20% de participação.

Art. 5º Esta Portaria entra em vigor na data de sua publicação.

  
**PAULO DOS SANTOS**  
Superintendente



**MINISTÉRIO DA FAZENDA**  
**SUPERINTENDÊNCIA DE SEGUROS PRIVADOS**  
**COORDENAÇÃO-GERAL DE REGISTROS E**  
**AUTORIZAÇÕES**

**CERTIDÃO DE ADMINISTRADORES**



Certificamos que a AUSTRAL SEGURADORA S.A., com sede na cidade RIO DE JANEIRO, CNPJ 11521976000126, possui os seguintes diretores:

Nome	Cargo
ANDRE MACHADO CALDEIRA	Diretor
CARLOS FREDERICO DA COSTA LEITE FERREIRA	Presidente
CLAUDIA NOVELLO RIBEIRO	Diretor
RODOLFO ARASHIRO RODRIGUEZ	Diretor
RODRIGO FERREIRA DE CAMPOS	Diretor

Código da Certidão: **CA02461\_01102025\_144413\_627**

Esta certidão é válida por 30 (trinta) dias, a contar da data de emissão.

Rio de Janeiro, 01 de Outubro de 2025.

---

SUSEP - Superintendência de Seguros Privados

Avaliar o Serviço





**MINISTÉRIO DA FAZENDA**  
**SUPERINTENDÊNCIA DE SEGUROS PRIVADOS**

**CERTIDÃO DE APONTAMENTOS**

Observado o previsto na Circular Susep nº 691/23, certificamos que **AUSTRAL SEGURADORA S.A.**, CNPJ **11.521.976/0001-26**, nesta data e horário, possui a seguinte situação em relação aos apontamentos listados a seguir:

---

01. Patrimônio Líquido Ajustado (PLA) inferior ao Capital Mínimo Requerido (CMR)

**NADA CONSTA**

---

02. Montante de ativos garantidores inferior à necessidade de cobertura das provisões técnicas

**NADA CONSTA**

---

03. Ajustes nos reportes contábeis e/ou prudenciais exigidos pela Susep e ainda não realizados, considerando o prazo estabelecido pela Autarquia

**NADA CONSTA**

---

04. Plano de Regularização de Solvência (PRS) em andamento.

**NADA CONSTA**

---

05. Plano de Regularização de Suficiência de Cobertura (PRC) em andamento

**NADA CONSTA**

---

06. Plano de Regularização de Solvência (PRS) descumprido

**NADA CONSTA**

---

07. Plano de Regularização de Suficiência de Cobertura (PRC) descumprido

**NADA CONSTA**

---

08. Não apresentação ou apresentação incompleta do formulário de informações periódicas (FIP/Susep) ou das demonstrações financeiras na forma da legislação aplicável

**NADA CONSTA**

---

09. Processo para Reparação de Apontamentos (PRA) descumprido

**NADA CONSTA**

---

10. Indisponibilidade de autorização para movimentar livremente a carteira de títulos e valores mobiliários dados em cobertura de provisões técnicas

**NADA CONSTA**

---

11. Medida prudencial preventiva e/ou medida cautelar em vigor descumprida

**NADA CONSTA**

---

12. Instauração de Fiscalização Especial, decorrente do previsto no art. 89 do Decreto-Lei nº 73/66

**NADA CONSTA**

---

13. Instauração de regime de Direção Fiscal ou de Intervenção

**NADA CONSTA**

---

14. Não pagamento da taxa de fiscalização

**NADA CONSTA**

---

15. Não encaminhamento da documentação referente a assembleias gerais e nomeações de administradores

**NADA CONSTA**

---

A existência de eventuais apontamentos não implica perda da autorização ou impedimento ao funcionamento da supervisionada.

O Sistema de Certidões é público e pode ser acessado por meio do site da Susep, no endereço: <https://www.gov.br/pt-br/servicos/emitir-certidao-susep>

O Sistema de Certidões abrange, ainda, a certidão de licenciamentos, disponibilizada pelo mesmo link acima.

O manual com explicação e descrição dos principais conceitos abrangidos pelo Sistema de Certidões ficará disponível no site da Susep (no mesmo link acima).

Código da certidão para autenticação no site da Susep: **CL-1a9cha5d-d0ba-4ea6-b6e0-82ad2a18b082**

Esta Certidão foi emitida em 01/10/2025, às 14:43, e é válida por 30 dias, não prevalecendo sobre certidões geradas posteriormente.



**MINISTÉRIO DA FAZENDA**  
**SUPERINTENDÊNCIA DE SEGUROS PRIVADOS**

**CERTIDÃO DE LICENCIAMENTO**

Certificamos que **AUSTRAL SEGURADORA S.A.**, CNPJ nº **11.521.976/0001-26**, está autorizada a operar, conforme Portaria SUSEP 3788, publicado(a) no D.O.U. de 25/10/2010.

Certificamos ainda que a entidade é participante do Open Insurance.

Certificamos também que a entidade **NÃO** se encontra, nesta data, sob regime especial de Liquidação, Direção Fiscal ou Intervenção.

O Sistema de Certidões é público e pode ser acessado por meio do site da Susep, no endereço: **<https://www.gov.br/pt-br/servicos/emitir-certidao-susep>**

O Sistema de Certidões abrange, ainda, a certidão de apontamentos, disponibilizada pelo mesmo link acima.

O manual com explicação e descrição dos principais conceitos abrangidos pelo Sistema de Certidões ficará disponível no site da Susep (no mesmo link acima).

Código da certidão para autenticação no site da Susep: **CL-c12a3a4e-3483-4cb0-9338-53e5babf5a9e**

Esta Certidão foi emitida em 01/10/2025, às 14:42, e é válida por 30 dias, não prevalecendo sobre certidões geradas posteriormente.



## DECLARAÇÃO

A **AUSTRAL SEGURADORA S.A.**, com sede na Av. Bartolomeu Mitre, nº 336, bairro Leblon, no município de Rio de Janeiro/RJ, inscrita no CNPJ-MF sob nº 11.521.9760001-26, neste ato representada pelos seus representantes legais, Sr. Rodrigo Ferreira de Campos e Sr. Rafael Ferreira da Gama, compromete-se a disponibilizar, para a prestação dos serviços, equipe técnica com profissionais especializados em seguro D&O, em número suficiente para a prestação de um bom atendimento, e apresentar, antes da contratação, os nomes desses profissionais, conforme especificações estabelecidas no item 13 do Termo de Referência da Licitação nº 39/2025.

Rio de Janeiro, 03 de outubro de 2025.

DocuSigned by:  
*Rafael Ferreira da Gama*  
E6469E50EC6F442...

DocuSigned by:  
*RFC*  
676CE50644A2416...

**AUSTRAL SEGURADORA S.A.**

**RIO DE JANEIRO**  
T: 55 21 3125-5532 | F: 55 21 3125-5600  
Av. Bartolomeu Mitre, 336 / 3º andar  
Leblon - 22431-002  
Rio de Janeiro / RJ. Brasil

**SÃO PAULO**  
T: 55 11 3572-2420  
Rua Ministro Jesuíno Cardoso, 454, Itaim Bibi - 04544-051  
São Paulo / SP. Brasil

[www.australseguradora.com](http://www.australseguradora.com)

## Certificado de Conclusão

Identificação de envelope: 498A2514-F1D2-48A2-A195-06452F686294

Status: Concluído

Assunto: Complete com o Docusign: 13.1.b\_Declaracao\_TR.doc

Envelope fonte:

Documentar páginas: 1

Assinaturas: 2

Remetente do envelope:

Certificar páginas: 5

Rubrica: 0

Beatriz Monteiro Gama

Assinatura guiada: Ativado

Av. Bartolomeu Mitre, 336 - 3º Andar - Leblon

Selo com Envelopeld (ID do envelope): Ativado

Rio de Janeiro, RJ 22431-002

Fuso horário: (UTC-08:00) Hora do Pacífico (EUA e Canadá)

bgama@australseguradora.com

Endereço IP: 179.218.12.224

## Rastreamento de registros

Status: Original

Portador: Beatriz Monteiro Gama

Local: DocuSign

03/10/2025 12:23:37

bgama@australseguradora.com

### Eventos do signatário

Rafael Ferreira da Gama

rgama@australseguradora.com

Diretor Comercial

Nível de segurança: E-mail, Autenticação da conta (Nenhuma)

### Assinatura

DocuSigned by:  
  
 E6469E59EC6F442...

Adoção de assinatura: Estilo pré-selecionado

Usando endereço IP: 187.78.130.134

Assinado com o uso do celular

### Registro de hora e data

Enviado: 03/10/2025 12:24:32

Visualizado: 03/10/2025 12:25:45

Assinado: 03/10/2025 12:25:54

### Termos de Assinatura e Registro Eletrônico:

Aceito: 03/12/2020 05:11:52


ID: 445e90cd-3082-4dc6-8e81-6b7833773cdd

Rodrigo Ferreira de Campos

rcampos@australseguradora.com

Diretor

Nível de segurança: E-mail, Autenticação da conta (Nenhuma)

DocuSigned by:  
  
 676CE50844A2416...

Adoção de assinatura: Desenhado no dispositivo

Usando endereço IP: 200.142.110.194

Enviado: 03/10/2025 12:24:33

Reenviado: 03/10/2025 13:08:20

Reenviado: 03/10/2025 13:17:18

Visualizado: 03/10/2025 13:24:25

Assinado: 03/10/2025 13:24:34

### Termos de Assinatura e Registro Eletrônico:

Aceito: 03/10/2025 13:24:25

ID: eef966b2-54c2-41d1-820a-3faf3ba8e90c

### Eventos do signatário presencial

### Assinatura

### Registro de hora e data

### Eventos de entrega do editor

### Status

### Registro de hora e data

### Evento de entrega do agente

### Status

### Registro de hora e data

### Eventos de entrega intermediários

### Status

### Registro de hora e data

### Eventos de entrega certificados

### Status

### Registro de hora e data

### Eventos de cópia

### Status

### Registro de hora e data

DEJUR

**Copiado**

Enviado: 03/10/2025 12:24:33

juridico@australseguradora.com

Visualizado: 03/10/2025 12:25:38

Nível de segurança: E-mail, Autenticação da conta (Nenhuma)

### Termos de Assinatura e Registro Eletrônico:

Não oferecido através da Docusign

### Eventos com testemunhas

### Assinatura

### Registro de hora e data

<b>Eventos do tabelião</b>	<b>Assinatura</b>	<b>Registro de hora e data</b>
----------------------------	-------------------	--------------------------------

<b>Eventos de resumo do envelope</b>	<b>Status</b>	<b>Carimbo de data/hora</b>
--------------------------------------	---------------	-----------------------------

Envelope enviado	Com hash/criptografado	03/10/2025 12:24:33
Entrega certificada	Segurança verificada	03/10/2025 13:24:25
Assinatura concluída	Segurança verificada	03/10/2025 13:24:34
Concluído	Segurança verificada	03/10/2025 13:24:34

<b>Eventos de pagamento</b>	<b>Status</b>	<b>Carimbo de data/hora</b>
-----------------------------	---------------	-----------------------------

<b>Termos de Assinatura e Registro Eletrônico</b>
---

## **ELECTRONIC RECORD AND SIGNATURE DISCLOSURE**

From time to time, Austral Seguradora S.A (we, us or Company) may be required by law to provide to you certain written notices or disclosures. Described below are the terms and conditions for providing to you such notices and disclosures electronically through the DocuSign system. Please read the information below carefully and thoroughly, and if you can access this information electronically to your satisfaction and agree to this Electronic Record and Signature Disclosure (ERSD), please confirm your agreement by selecting the check-box next to 'I agree to use electronic records and signatures' before clicking 'CONTINUE' within the DocuSign system.

### **Getting paper copies**

At any time, you may request from us a paper copy of any record provided or made available electronically to you by us. You will have the ability to download and print documents we send to you through the DocuSign system during and immediately after the signing session and, if you elect to create a DocuSign account, you may access the documents for a limited period of time (usually 30 days) after such documents are first sent to you. After such time, if you wish for us to send you paper copies of any such documents from our office to you, you will be charged a \$0.00 per-page fee. You may request delivery of such paper copies from us by following the procedure described below.

### **Withdrawing your consent**

If you decide to receive notices and disclosures from us electronically, you may at any time change your mind and tell us that thereafter you want to receive required notices and disclosures only in paper format. How you must inform us of your decision to receive future notices and disclosure in paper format and withdraw your consent to receive notices and disclosures electronically is described below.

### **Consequences of changing your mind**

If you elect to receive required notices and disclosures only in paper format, it will slow the speed at which we can complete certain steps in transactions with you and delivering services to you because we will need first to send the required notices or disclosures to you in paper format, and then wait until we receive back from you your acknowledgment of your receipt of such paper notices or disclosures. Further, you will no longer be able to use the DocuSign system to receive required notices and consents electronically from us or to sign electronically documents from us.

### **All notices and disclosures will be sent to you electronically**

Unless you tell us otherwise in accordance with the procedures described herein, we will provide electronically to you through the DocuSign system all required notices, disclosures, authorizations, acknowledgements, and other documents that are required to be provided or made available to you during the course of our relationship with you. To reduce the chance of you inadvertently not receiving any notice or disclosure, we prefer to provide all of the required notices and disclosures to you by the same method and to the same address that you have given us. Thus, you can receive all the disclosures and notices electronically or in paper format through the paper mail delivery system. If you do not agree with this process, please let us know as described below. Please also see the paragraph immediately above that describes the consequences of your electing not to receive delivery of the notices and disclosures electronically from us.

### **How to contact Austral Seguradora S.A:**

You may contact us to let us know of your changes as to how we may contact you electronically, to request paper copies of certain information from us, and to withdraw your prior consent to receive notices and disclosures electronically as follows:

To contact us by email send messages to: [rtavares@australseguradora.com](mailto:rtavares@australseguradora.com)

### **To advise Austral Seguradora S.A of your new email address**

To let us know of a change in your email address where we should send notices and disclosures electronically to you, you must send an email message to us at [rtavares@australseguradora.com](mailto:rtavares@australseguradora.com) and in the body of such request you must state: your previous email address, your new email address. We do not require any other information from you to change your email address.

If you created a DocuSign account, you may update it with your new email address through your account preferences.

### **To request paper copies from Austral Seguradora S.A**

To request delivery from us of paper copies of the notices and disclosures previously provided by us to you electronically, you must send us an email to [rtavares@australseguradora.com](mailto:rtavares@australseguradora.com) and in the body of such request you must state your email address, full name, mailing address, and telephone number. We will bill you for any fees at that time, if any.

### **To withdraw your consent with Austral Seguradora S.A**

To inform us that you no longer wish to receive future notices and disclosures in electronic format you may:

- i. decline to sign a document from within your signing session, and on the subsequent page, select the check-box indicating you wish to withdraw your consent, or you may;
- ii. send us an email to [rtavares@australseguradora.com](mailto:rtavares@australseguradora.com) and in the body of such request you must state your email, full name, mailing address, and telephone number. We do not need any other information from you to withdraw consent.. The consequences of your withdrawing consent for online documents will be that transactions may take a longer time to process..

### **Required hardware and software**

The minimum system requirements for using the DocuSign system may change over time. The current system requirements are found here: <https://support.docusign.com/guides/signer-guide-signing-system-requirements>.

### **Acknowledging your access and consent to receive and sign documents electronically**

To confirm to us that you can access this information electronically, which will be similar to other electronic notices and disclosures that we will provide to you, please confirm that you have read this ERSD, and (i) that you are able to print on paper or electronically save this ERSD for your future reference and access; or (ii) that you are able to email this ERSD to an email address where you will be able to print on paper or save it for your future reference and access. Further, if you consent to receiving notices and disclosures exclusively in electronic format as described herein, then select the check-box next to ‘I agree to use electronic records and signatures’ before clicking ‘CONTINUE’ within the DocuSign system.

By selecting the check-box next to ‘I agree to use electronic records and signatures’, you confirm that:

- You can access and read this Electronic Record and Signature Disclosure; and
- You can print on paper this Electronic Record and Signature Disclosure, or save or send this Electronic Record and Disclosure to a location where you can print it, for future reference and access; and
- Until or unless you notify Austral Seguradora S.A as described above, you consent to receive exclusively through electronic means all notices, disclosures, authorizations, acknowledgements, and other documents that are required to be provided or made available to you by Austral Seguradora S.A during the course of your relationship with Austral Seguradora S.A.



Austral Seguradora S.A.  
 Endereço: Av. Bartolomeu Mitre, 336, 3º andar  
 Bairro: Leblon  
 CEP: 22431-002  
 CIDADE-UF: Rio de Janeiro/RJ

Nossa Referência: GF/RP-00760/2025:EGT

Código do Fornecedor: 168017

Assunto: Atestado de Capacidade Técnica

Prezados Senhores,

Atendendo à solicitação de V.Sas., atestamos que a empresa Austral Seguradora S.A., CNPJ 11.521.976/0001-26, executou para a COMPANHIA ENERGÉTICA DE MINAS GERAIS – CEMIG, CNPJ 17.155.730/0001-64, CEMIG GERAÇÃO E TRANSMISSÃO S.A. – CEMIG GT, CNPJ 06.981.176/0001-58 e CEMIG DISTRIBUIÇÃO S.A. - CEMIG D, CNPJ 06.981.180/0001-16, os serviços abaixo relacionados, de forma satisfatória quanto aos padrões de qualidade exigidos e aos prazos estipulados.

Contrato	Objeto	Período Execução
4530000572 4530000573 4530000574	Prestação de Seguro de Responsabilidade Civil ( <i>Directors and Office Liability – D&amp;O</i> ), com abrangência no Brasil e no Exterior através de emissões de apólices de seguro nesta modalidade com limite máximo de garantia de US\$100.000.000,00. Nos contratos citados a Austral Seguradora S.A. assumiu 40% dos riscos como cosseguradora entre 20/10/2019 e 20/10/2020 e 30% até 20/10/2021.	20/10/2019 a 20/10/2021

**Responsável(is) Técnico(s):** Arnaldo Nobrega Chagas Silva, Administrador CRA 01-053928/D  
 Bruno Henrique Siqueira, Administrador CRA 01-069223/D

Atenciosamente,

Belo Horizonte, 16 de abril de 2025

Responsável Técnico: DocuSigned by:  
  
AD95E8C9884A4C9...

Responsável Técnico: Assinado por:  
  
413D6F349A65491...

Gerente gestor do contrato: DocuSigned by:  
  
6E6EFEB8B9634F4...

Denominação do órgão gestor – GF/RP

Para verificação da autenticidade, nos contate através do e-mail: [cadastrocemig@cemig.com.br](mailto:cadastrocemig@cemig.com.br).

## Certificado de Conclusão

Identificação de envelope: 9EB8853F-BEF1-4BBF-A023-233F1E8AC1A0  
 Assunto: Complete com o Docusign: 03. Minuta Atestado de Capacidade Técnica - 2019-20.docx  
 Número do Processo Cemig:  
 Tipo de Documento: Atestados  
 Numero\_Contrato:  
 Numero\_Licitacao:  
 Envelope fonte:  
 Documentar páginas: 1  
 Assinar páginas: 2  
 Assinatura guiada: Ativado  
 Selo com Envelopeld (ID do envelope): Ativado  
 Fuso horário: (UTC-03:00) Brasília

Status: Concluído

Remetente do envelope:  
 BRUNO HENRIQUE SIQUEIRA  
 Av. Barbacena, 1200, 12º Andar  
 Belo Horizonte, MG 30190-131  
 bruno.hsiqueira@cemig.com.br  
 Endereço IP: 155.190.28.46

## Rastreamento de registros

Status: Original  
 16/04/2025 17:29:46


Portador: BRUNO HENRIQUE SIQUEIRA  
 bruno.hsiqueira@cemig.com.br

Local: DocuSign

### Eventos do signatário

ARNALDO NOBREGA CHAGAS SILVA  
 arnaldo.nsilva@cemig.com.br  
 Nível de segurança: E-mail, Autenticação da conta (Nenhuma)

### Assinatura


DocuSigned by:  
  
 AD95E8C988444C9...  
 Adoção de assinatura: Estilo pré-selecionado  
 Usando endereço IP: 155.190.28.46

### Registro de hora e data

Enviado: 16/04/2025 17:31:25  
 Visualizado: 17/04/2025 09:47:58  
 Assinado: 17/04/2025 09:48:28

**Termos de Assinatura e Registro Eletrônico:**  
 Não oferecido através da Docusign

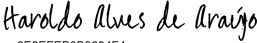
BRUNO HENRIQUE SIQUEIRA  
 bruno.hsiqueira@cemig.com.br  
 Nível de segurança: E-mail, Autenticação da conta (Nenhuma)

Assinado por:  
  
 413D6F349A65491...  
 Adoção de assinatura: Estilo pré-selecionado  
 Usando endereço IP: 155.190.28.46

Enviado: 16/04/2025 17:31:25  
 Visualizado: 16/04/2025 17:31:37  
 Assinado: 16/04/2025 17:31:45

**Termos de Assinatura e Registro Eletrônico:**  
 Não oferecido através da Docusign

Haroldo Alves de Araújo  
 haroldo@cemig.com.br  
 Gerente  
 Nível de segurança: E-mail, Autenticação da conta (Nenhuma)

DocuSigned by:  
  
 6E6EFE8B89634F4...  
 Adoção de assinatura: Estilo pré-selecionado  
 Usando endereço IP: 155.190.28.46

Enviado: 16/04/2025 17:31:26  
 Visualizado: 17/04/2025 08:22:49  
 Assinado: 17/04/2025 08:23:22

**Termos de Assinatura e Registro Eletrônico:**  
 Não oferecido através da Docusign

Eventos do signatário presencial	Assinatura	Registro de hora e data
Eventos de entrega do editor	Status	Registro de hora e data
Evento de entrega do agente	Status	Registro de hora e data
Eventos de entrega intermediários	Status	Registro de hora e data

<b>Eventos de entrega certificados</b>	<b>Status</b>	<b>Registro de hora e data</b>
<b>Eventos de cópia</b>	<b>Status</b>	<b>Registro de hora e data</b>
<b>Eventos com testemunhas</b>	<b>Assinatura</b>	<b>Registro de hora e data</b>
<b>Eventos do tabelião</b>	<b>Assinatura</b>	<b>Registro de hora e data</b>
<b>Eventos de resumo do envelope</b>	<b>Status</b>	<b>Carimbo de data/hora</b>
Envelope enviado	Com hash/criptografado	16/04/2025 17:31:26
Entrega certificada	Segurança verificada	17/04/2025 08:22:49
Assinatura concluída	Segurança verificada	17/04/2025 08:23:22
Concluído	Segurança verificada	17/04/2025 09:48:28
<b>Eventos de pagamento</b>	<b>Status</b>	<b>Carimbo de data/hora</b>



## ANEXO IV – DECLARAÇÃO DE VERACIDADE DOS DOCUMENTOS JUNTADOS

Eu, Rodrigo Ferreira de Campos, inscrito no CPF sob o nº 114.779.457-09, e eu, Claudia Novello Ribeiro, inscrita no CPF sob o nº 115.492.097-60, representantes legais da empresa **AUSTRAL SEGURADORA S.A**, declaramos, sob as penas da lei, para fins de participação na **LICITAÇÃO ELETRÔNICA 39/25**, que todos os documentos apresentados são verdadeiros e que as cópias reproduzem fielmente os originais, responsabilizando-me pessoalmente, nas esferas cível, administrativa e criminal, pela veracidade desta declaração.

Rio de Janeiro, 30 de setembro de 2025.

DocuSigned by:  
*Claudia Novello Ribeiro*  
00841441ED624D7...

DocuSigned by:  
*RFC*  
676CE50644A2416...

**AUSTRAL SEGURADORA S.A.**

### RIO DE JANEIRO

T: 55 21 3125-5532 | F: 55 21 3125-5600  
Av. Bartolomeu Mitre, 336 / 3º andar  
Leblon - 22431-002  
Rio de Janeiro / RJ. Brasil

### SÃO PAULO

T: 55 11 3572-2420  
Rua Ministro Jesuíno Cardoso, 454, Itaim Bibi - 04544-051  
São Paulo / SP. Brasil

[www.australseguradora.com](http://www.australseguradora.com)

## Certificado de Conclusão

Identificação de envelope: ABB39AA6-0D62-46BC-BFF4-D5A230BE5EDF  
 Assunto: Complete com o Docusign: Anexo IV\_Declaracao de Veracidade.doc  
 Envelope fonte:  
 Documentar páginas: 1 Assinaturas: 2  
 Certificar páginas: 5 Rubrica: 0  
 Assinatura guiada: Ativado  
 Selo com Envelopeld (ID do envelope): Ativado  
 Fuso horário: (UTC-08:00) Hora do Pacífico (EUA e Canadá)

Status: Concluído  
 Remetente do envelope:  
 Beatriz Monteiro Gama  
 Av. Bartolomeu Mitre, 336 - 3º Andar - Leblon  
 Rio de Janeiro, RJ 22431-002  
 bgama@australseguradora.com  
 Endereço IP: 200.142.110.194


## Rastreamento de registros

Status: Original Portador: Beatriz Monteiro Gama Local: DocuSign  
 30/09/2025 12:20:54 bgama@australseguradora.com

## Eventos do signatário

Claudia Novello Ribeiro  
 cribeiro@australseguradora.com  
 Nível de segurança: E-mail, Autenticação da conta (Nenhuma)

## Assinatura

DocuSigned by:  
  
 90841441ED624D7...

## Registro de hora e data


Enviado: 30/09/2025 12:21:31  
 Visualizado: 30/09/2025 12:40:18  
 Assinado: 30/09/2025 12:40:26

Adoção de assinatura: Estilo pré-selecionado  
 Usando endereço IP: 200.142.110.194

## Termos de Assinatura e Registro Eletrônico:

Aceito: 04/03/2021 10:32:33  
 ID: 0ea377bf-9e60-47ee-a1f8-b59715036fbf

Rodrigo Ferreira de Campos  
 rcampos@australseguradora.com  
 Diretor

DocuSigned by:  
  
 676CE50644A2416...

Enviado: 30/09/2025 12:21:31  
 Visualizado: 30/09/2025 14:18:46  
 Assinado: 30/09/2025 14:18:52

Nível de segurança: E-mail, Autenticação da conta (Nenhuma)

Adoção de assinatura: Desenhado no dispositivo  
 Usando endereço IP:  
 2804:18:4872:3d58:fd4f:56b3:1de:5b1a  
 Assinado com o uso do celular

## Termos de Assinatura e Registro Eletrônico:

Aceito: 30/09/2025 14:18:46  
 ID: a95ea169-74a4-4b2c-a7a2-044e802556da

Eventos do signatário presencial	Assinatura	Registro de hora e data
Eventos de entrega do editor	Status	Registro de hora e data
Evento de entrega do agente	Status	Registro de hora e data
Eventos de entrega intermediários	Status	Registro de hora e data
Eventos de entrega certificados	Status	Registro de hora e data
Eventos de cópia	Status	Registro de hora e data
Eventos com testemunhas	Assinatura	Registro de hora e data
Eventos do tabelião	Assinatura	Registro de hora e data
Eventos de resumo do envelope	Status	Carimbo de data/hora
Envelope enviado	Com hash/criptografado	30/09/2025 12:21:32

<b>Eventos de resumo do envelope</b>	<b>Status</b>	<b>Carimbo de data/hora</b>
Entrega certificada	Segurança verificada	30/09/2025 14:18:46
Assinatura concluída	Segurança verificada	30/09/2025 14:18:52
Concluído	Segurança verificada	30/09/2025 14:18:52

<b>Eventos de pagamento</b>	<b>Status</b>	<b>Carimbo de data/hora</b>
-----------------------------	---------------	-----------------------------

**Termos de Assinatura e Registro Eletrônico**

## **ELECTRONIC RECORD AND SIGNATURE DISCLOSURE**

From time to time, Austral Seguradora S.A (we, us or Company) may be required by law to provide to you certain written notices or disclosures. Described below are the terms and conditions for providing to you such notices and disclosures electronically through the DocuSign system. Please read the information below carefully and thoroughly, and if you can access this information electronically to your satisfaction and agree to this Electronic Record and Signature Disclosure (ERSD), please confirm your agreement by selecting the check-box next to 'I agree to use electronic records and signatures' before clicking 'CONTINUE' within the DocuSign system.

### **Getting paper copies**

At any time, you may request from us a paper copy of any record provided or made available electronically to you by us. You will have the ability to download and print documents we send to you through the DocuSign system during and immediately after the signing session and, if you elect to create a DocuSign account, you may access the documents for a limited period of time (usually 30 days) after such documents are first sent to you. After such time, if you wish for us to send you paper copies of any such documents from our office to you, you will be charged a \$0.00 per-page fee. You may request delivery of such paper copies from us by following the procedure described below.

### **Withdrawing your consent**

If you decide to receive notices and disclosures from us electronically, you may at any time change your mind and tell us that thereafter you want to receive required notices and disclosures only in paper format. How you must inform us of your decision to receive future notices and disclosure in paper format and withdraw your consent to receive notices and disclosures electronically is described below.

### **Consequences of changing your mind**

If you elect to receive required notices and disclosures only in paper format, it will slow the speed at which we can complete certain steps in transactions with you and delivering services to you because we will need first to send the required notices or disclosures to you in paper format, and then wait until we receive back from you your acknowledgment of your receipt of such paper notices or disclosures. Further, you will no longer be able to use the DocuSign system to receive required notices and consents electronically from us or to sign electronically documents from us.

### **All notices and disclosures will be sent to you electronically**

Unless you tell us otherwise in accordance with the procedures described herein, we will provide electronically to you through the DocuSign system all required notices, disclosures, authorizations, acknowledgements, and other documents that are required to be provided or made available to you during the course of our relationship with you. To reduce the chance of you inadvertently not receiving any notice or disclosure, we prefer to provide all of the required notices and disclosures to you by the same method and to the same address that you have given us. Thus, you can receive all the disclosures and notices electronically or in paper format through the paper mail delivery system. If you do not agree with this process, please let us know as described below. Please also see the paragraph immediately above that describes the consequences of your electing not to receive delivery of the notices and disclosures electronically from us.

### **How to contact Austral Seguradora S.A:**

You may contact us to let us know of your changes as to how we may contact you electronically, to request paper copies of certain information from us, and to withdraw your prior consent to receive notices and disclosures electronically as follows:

To contact us by email send messages to: [rtavares@australseguradora.com](mailto:rtavares@australseguradora.com)

### **To advise Austral Seguradora S.A of your new email address**

To let us know of a change in your email address where we should send notices and disclosures electronically to you, you must send an email message to us at [rtavares@australseguradora.com](mailto:rtavares@australseguradora.com) and in the body of such request you must state: your previous email address, your new email address. We do not require any other information from you to change your email address.

If you created a DocuSign account, you may update it with your new email address through your account preferences.

### **To request paper copies from Austral Seguradora S.A**

To request delivery from us of paper copies of the notices and disclosures previously provided by us to you electronically, you must send us an email to [rtavares@australseguradora.com](mailto:rtavares@australseguradora.com) and in the body of such request you must state your email address, full name, mailing address, and telephone number. We will bill you for any fees at that time, if any.

### **To withdraw your consent with Austral Seguradora S.A**

To inform us that you no longer wish to receive future notices and disclosures in electronic format you may:

- i. decline to sign a document from within your signing session, and on the subsequent page, select the check-box indicating you wish to withdraw your consent, or you may;
- ii. send us an email to [rtavares@australseguradora.com](mailto:rtavares@australseguradora.com) and in the body of such request you must state your email, full name, mailing address, and telephone number. We do not need any other information from you to withdraw consent.. The consequences of your withdrawing consent for online documents will be that transactions may take a longer time to process..

### **Required hardware and software**

The minimum system requirements for using the DocuSign system may change over time. The current system requirements are found here: <https://support.docusign.com/guides/signer-guide-signing-system-requirements>.

### **Acknowledging your access and consent to receive and sign documents electronically**

To confirm to us that you can access this information electronically, which will be similar to other electronic notices and disclosures that we will provide to you, please confirm that you have read this ERSD, and (i) that you are able to print on paper or electronically save this ERSD for your future reference and access; or (ii) that you are able to email this ERSD to an email address where you will be able to print on paper or save it for your future reference and access. Further, if you consent to receiving notices and disclosures exclusively in electronic format as described herein, then select the check-box next to ‘I agree to use electronic records and signatures’ before clicking ‘CONTINUE’ within the DocuSign system.

By selecting the check-box next to ‘I agree to use electronic records and signatures’, you confirm that:

- You can access and read this Electronic Record and Signature Disclosure; and
- You can print on paper this Electronic Record and Signature Disclosure, or save or send this Electronic Record and Disclosure to a location where you can print it, for future reference and access; and
- Until or unless you notify Austral Seguradora S.A as described above, you consent to receive exclusively through electronic means all notices, disclosures, authorizations, acknowledgements, and other documents that are required to be provided or made available to you by Austral Seguradora S.A during the course of your relationship with Austral Seguradora S.A.



## ANEXO VI – PROPOSTA COMERCIAL

Proposta comercial que faz a empresa **AUSTRAL SEGURADORA S.A.**, com sede na Av. Bartolomeu Mitre, nº 336, bairro Leblon, no município de Rio de Janeiro/RJ, inscrita no CNPJ-MF sob nº 11.521.9760001-26 e isento de Inscrição Estadual, neste ato representada pelos seus representantes legais, Sr. Rodrigo Ferreira de Campos e Sr. Rafael Tavares de Oliveira, conforme especificações estabelecidas neste Edital e anexos:

	DESCRIÇÃO OBJETO	VALOR TOTAL DO LOTE (R\$)
<b>LOTE ÚNICO</b>	Cobertura securitária na modalidade de Responsabilidade Civil dos Gestores – também conhecida como D&O (Directors & Officers), com abrangência nacional, da Companhia de Processamento de Dados do Município de Porto Alegre, conforme Termo de Referência	R\$ 43.900,00

VALIDADE DA PROPOSTA: 60 dias

DocuSigned by:  DocuSigned by:   
 81B0F23F7391475... 676CE50644A2416...

### AUSTRAL SEGURADORA S.A.

#### DADOS BANCÁRIOS:

BANCO BRADESCO (237)  
 AGÊNCIA: 2373-6  
 CONTA CORRENTE: 32767-0

#### DADOS GERAIS:

RESPONSÁVEIS PELA ASSINATURA DO CONTRATO: Rodrigo Ferreira de Campos e Rafael Tavares de Oliveira  
 CARGOS DOS RESPONSÁVEIS PELA ASSINATURA DO CONTRATO: Diretor - Procurador  
 E-MAIL: [licitacoes@australseguradora.com](mailto:licitacoes@australseguradora.com)

**RIO DE JANEIRO**  
 T: 55 21 3125-5532 | F: 55 21 3125-5600  
 Av. Bartolomeu Mitre, 336 / 3º andar  
 Leblon - 22431-002  
 Rio de Janeiro / RJ. Brasil

**SÃO PAULO**  
 T: 55 11 3572-2420  
 Rua Ministro Jesuino Cardoso, 454, Itaim Bibi - 04544-051  
 São Paulo / SP. Brasil

[www.australseguradora.com](http://www.australseguradora.com)

## Certificado de Conclusão

Identificação de envelope: C72BD13F-A3F4-46FC-B26A-121CF3339A63

Status: Concluído

Assunto: Complete com o Docusign: Anexo VI\_Proposta Comercial.doc

Envelope fonte:

Documentar páginas: 1

Assinaturas: 2

Remetente do envelope:

Certificar páginas: 5

Rubrica: 0

Beatriz Monteiro Gama

Assinatura guiada: Ativado

Av. Bartolomeu Mitre, 336 - 3º Andar - Leblon

Selo com Envelopeld (ID do envelope): Ativado

Rio de Janeiro, RJ 22431-002

Fuso horário: (UTC-08:00) Hora do Pacífico (EUA e Canadá)

bgama@australseguradora.com

Endereço IP: 200.142.110.194

## Rastreamento de registros

Status: Original

Portador: Beatriz Monteiro Gama

Local: DocuSign

02/10/2025 10:36:13

bgama@australseguradora.com

### Eventos do signatário

Rafael Tavares de Oliveira

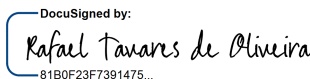
rtavares@australseguradora.com

Procurador

Austral Seguradora S.A

Nível de segurança: E-mail, Autenticação da conta (Nenhuma)

### Assinatura

DocuSigned by:  
  
 81B0F23F7391475...

Adoção de assinatura: Estilo pré-selecionado

Usando endereço IP: 200.142.110.194

### Registro de hora e data

Enviado: 02/10/2025 10:36:43

Visualizado: 02/10/2025 10:37:30

Assinado: 02/10/2025 10:37:43

### Termos de Assinatura e Registro Eletrônico:


Não oferecido através da Docusign

Rodrigo Ferreira de Campos

rcampos@australseguradora.com

Diretor

Nível de segurança: E-mail, Autenticação da conta (Nenhuma)

DocuSigned by:  
  
 676CE50644A2416...

Adoção de assinatura: Desenhado no dispositivo

Usando endereço IP:

2804:18:4876:cb39:119a:4bb7:7897:d0bc

Assinado com o uso do celular

Enviado: 02/10/2025 10:36:43

Visualizado: 02/10/2025 10:38:32

Assinado: 02/10/2025 10:38:48

### Termos de Assinatura e Registro Eletrônico:

Aceito: 02/10/2025 10:38:32

ID: e41e0851-d201-44f4-90fb-041b980acd42

Eventos do signatário presencial	Assinatura	Registro de hora e data
Eventos de entrega do editor	Status	Registro de hora e data
Evento de entrega do agente	Status	Registro de hora e data
Eventos de entrega intermediários	Status	Registro de hora e data
Eventos de entrega certificados	Status	Registro de hora e data
Eventos de cópia	Status	Registro de hora e data
Eventos com testemunhas	Assinatura	Registro de hora e data
Eventos do tabelião	Assinatura	Registro de hora e data
Eventos de resumo do envelope	Status	Carimbo de data/hora
Envelope enviado	Com hash/criptografado	02/10/2025 10:36:43
Entrega certificada	Segurança verificada	02/10/2025 10:38:32

<b>Eventos de resumo do envelope</b>	<b>Status</b>	<b>Carimbo de data/hora</b>
Assinatura concluída	Segurança verificada	02/10/2025 10:38:48
Concluído	Segurança verificada	02/10/2025 10:38:48

<b>Eventos de pagamento</b>	<b>Status</b>	<b>Carimbo de data/hora</b>
-----------------------------	---------------	-----------------------------

<b>Termos de Assinatura e Registro Eletrônico</b>
---

## **ELECTRONIC RECORD AND SIGNATURE DISCLOSURE**

From time to time, Austral Seguradora S.A (we, us or Company) may be required by law to provide to you certain written notices or disclosures. Described below are the terms and conditions for providing to you such notices and disclosures electronically through the DocuSign system. Please read the information below carefully and thoroughly, and if you can access this information electronically to your satisfaction and agree to this Electronic Record and Signature Disclosure (ERSD), please confirm your agreement by selecting the check-box next to 'I agree to use electronic records and signatures' before clicking 'CONTINUE' within the DocuSign system.

### **Getting paper copies**

At any time, you may request from us a paper copy of any record provided or made available electronically to you by us. You will have the ability to download and print documents we send to you through the DocuSign system during and immediately after the signing session and, if you elect to create a DocuSign account, you may access the documents for a limited period of time (usually 30 days) after such documents are first sent to you. After such time, if you wish for us to send you paper copies of any such documents from our office to you, you will be charged a \$0.00 per-page fee. You may request delivery of such paper copies from us by following the procedure described below.

### **Withdrawing your consent**

If you decide to receive notices and disclosures from us electronically, you may at any time change your mind and tell us that thereafter you want to receive required notices and disclosures only in paper format. How you must inform us of your decision to receive future notices and disclosure in paper format and withdraw your consent to receive notices and disclosures electronically is described below.

### **Consequences of changing your mind**

If you elect to receive required notices and disclosures only in paper format, it will slow the speed at which we can complete certain steps in transactions with you and delivering services to you because we will need first to send the required notices or disclosures to you in paper format, and then wait until we receive back from you your acknowledgment of your receipt of such paper notices or disclosures. Further, you will no longer be able to use the DocuSign system to receive required notices and consents electronically from us or to sign electronically documents from us.

### **All notices and disclosures will be sent to you electronically**

Unless you tell us otherwise in accordance with the procedures described herein, we will provide electronically to you through the DocuSign system all required notices, disclosures, authorizations, acknowledgements, and other documents that are required to be provided or made available to you during the course of our relationship with you. To reduce the chance of you inadvertently not receiving any notice or disclosure, we prefer to provide all of the required notices and disclosures to you by the same method and to the same address that you have given us. Thus, you can receive all the disclosures and notices electronically or in paper format through the paper mail delivery system. If you do not agree with this process, please let us know as described below. Please also see the paragraph immediately above that describes the consequences of your electing not to receive delivery of the notices and disclosures electronically from us.

### **How to contact Austral Seguradora S.A:**

You may contact us to let us know of your changes as to how we may contact you electronically, to request paper copies of certain information from us, and to withdraw your prior consent to receive notices and disclosures electronically as follows:

To contact us by email send messages to: [rtavares@australseguradora.com](mailto:rtavares@australseguradora.com)

### **To advise Austral Seguradora S.A of your new email address**

To let us know of a change in your email address where we should send notices and disclosures electronically to you, you must send an email message to us at [rtavares@australseguradora.com](mailto:rtavares@australseguradora.com) and in the body of such request you must state: your previous email address, your new email address. We do not require any other information from you to change your email address.

If you created a DocuSign account, you may update it with your new email address through your account preferences.

### **To request paper copies from Austral Seguradora S.A**

To request delivery from us of paper copies of the notices and disclosures previously provided by us to you electronically, you must send us an email to [rtavares@australseguradora.com](mailto:rtavares@australseguradora.com) and in the body of such request you must state your email address, full name, mailing address, and telephone number. We will bill you for any fees at that time, if any.

### **To withdraw your consent with Austral Seguradora S.A**

To inform us that you no longer wish to receive future notices and disclosures in electronic format you may:

- i. decline to sign a document from within your signing session, and on the subsequent page, select the check-box indicating you wish to withdraw your consent, or you may;
- ii. send us an email to [rtavares@australseguradora.com](mailto:rtavares@australseguradora.com) and in the body of such request you must state your email, full name, mailing address, and telephone number. We do not need any other information from you to withdraw consent.. The consequences of your withdrawing consent for online documents will be that transactions may take a longer time to process..

### **Required hardware and software**

The minimum system requirements for using the DocuSign system may change over time. The current system requirements are found here: <https://support.docusign.com/guides/signer-guide-signing-system-requirements>.

### **Acknowledging your access and consent to receive and sign documents electronically**

To confirm to us that you can access this information electronically, which will be similar to other electronic notices and disclosures that we will provide to you, please confirm that you have read this ERSD, and (i) that you are able to print on paper or electronically save this ERSD for your future reference and access; or (ii) that you are able to email this ERSD to an email address where you will be able to print on paper or save it for your future reference and access. Further, if you consent to receiving notices and disclosures exclusively in electronic format as described herein, then select the check-box next to ‘I agree to use electronic records and signatures’ before clicking ‘CONTINUE’ within the DocuSign system.

By selecting the check-box next to ‘I agree to use electronic records and signatures’, you confirm that:

- You can access and read this Electronic Record and Signature Disclosure; and
- You can print on paper this Electronic Record and Signature Disclosure, or save or send this Electronic Record and Disclosure to a location where you can print it, for future reference and access; and
- Until or unless you notify Austral Seguradora S.A as described above, you consent to receive exclusively through electronic means all notices, disclosures, authorizations, acknowledgements, and other documents that are required to be provided or made available to you by Austral Seguradora S.A during the course of your relationship with Austral Seguradora S.A.

# Sistema Nacional de Registro de Empresas Mercantis - SINREM



GOVERNO DO ESTADO  
RIO DE JANEIRO

Governo do Estado do Rio de Janeiro  
Secretaria Estadual de Desenvolvimento Econômico, Indústria, Comércio e Serviços  
Junta Comercial do Estado do Rio de Janeiro

## CERTIDÃO SIMPLIFICADA

Certidão Simplificada para Sociedade por Ações e Cooperativa, inclusive filiais

Certificamos que as informações abaixo constam dos documentos arquivados nesta Junta Comercial e são vigentes na data da sua expedição.

<b>Nome da empresa:</b> AUSTRAL SEGURADORA S A			
<b>Tipo Jurídico:</b> Sociedade anônima		<b>Natureza Jurídica:</b> Sociedade Anônima Fechada	
<b>Número de Identificação do Registro de Empresas (NIRE)</b> 333.0029234-9	<b>CNPJ</b> 11.521.976/0001-26	<b>Data de Arquivamento do Ato Constitutivo</b> 15/01/2010	<b>Data de inícios das atividades</b> 15/01/2010
<b>Endereço:</b> AV Bartolomeu Mitre, 00336, SALA: 0401, Leblon, Rio de Janeiro, RJ, 22.431-002			
<b>Capital Social:</b> R\$133.525.293,61 (CENTO E TRINTA E TRÊS MILHÕES E QUINHENTOS E VINTE E CINCO MIL E DUZENTOS E NOVENTA E TRÊS REAIS E SESSENTA E UM CENTAVOS)			
<b>Capital Integralizado:</b> R\$ 116.125.293,61 (CENTO E DEZESSEIS MILHÕES E CENTO E VINTE E CINCO MIL E DUZENTOS E NOVENTA E TRÊS REAIS E SESSENTA E UM CENTAVOS)			<b>Prazo de Duração</b> Indeterminado
<b>Último Arquivamento:</b> Arquivamento de Publicações de Atos de Sociedade/Atos Societários			<b>Situação</b> Registro Ativo
<b>Data</b> 17/07/2025	<b>Número</b> 00007087891	<b>Ato/eventos</b> 201/252	<b>Status</b> Sem Status
<b>Objeto:</b> Sociedade Seguradora de Seguros não Vida			
<b>Atividades Econômicas:</b> ◆ 6512000 Sociedade Seguradora de Seguros não Vida ◇ 6462000 Holdings de Instituições Não-financeiras			
<b>Sócios / Administradores / Representantes:</b>			
<b>ALESSANDRO MONTEIRO MORGADO HORTA</b>			
CPF/CNPJ: 005.153.267-04		Participação no capital:	R\$ 0,00
Condição: Conselheiro de Administração			
<b>CARLOS FREDERICO DA COSTA LEITE FERREIRA</b>			
CPF/CNPJ: 013.876.907-95		Participação no capital:	R\$ 0,00
Condição: Diretor			
<b>MICHEL CUKIERMAN</b>			
CPF/CNPJ: 016.377.457-96		Participação no capital:	R\$ 0,00
Condição: Conselheiro de Administração			
<b>BRUNO AUGUSTO SACCHI ZAREMBA</b>			
CPF/CNPJ: 034.032.377-96		Participação no capital:	R\$ 0,00
Condição: Conselheiro de Administração			
<b>ANTÔNIO ALBERTO GOUVÊA VIEIRA FILHO</b>			
CPF/CNPJ: 056.577.087-09		Participação no capital:	R\$ 0,00
Condição: Conselheiro de Administração			
<b>RODRIGO FERREIRA DE CAMPOS</b>			
CPF/CNPJ: 114.779.457-09		Participação no capital:	R\$ 0,00
Condição: Diretor			
<b>CLAUDIA NOVELLO RIBEIRO</b>			
CPF/CNPJ: 115.492.097-60		Participação no capital:	R\$ 0,00
Condição: Diretor			
<b>RODOLFO ARASHIRO RODRIGUEZ</b>			
CPF/CNPJ: 301.538.448-17		Participação no capital:	R\$ 0,00
Condição: Diretor			

# Sistema Nacional de Registro de Empresas Mercantis - SINREM



GOVERNO DO ESTADO  
RIO DE JANEIRO

Governo do Estado do Rio de Janeiro  
Secretaria Estadual de Desenvolvimento Econômico, Indústria, Comércio e Serviços  
Junta Comercial do Estado do Rio de Janeiro

## CERTIDÃO SIMPLIFICADA

Certidão Simplificada para Sociedade por Ações e Cooperativa, inclusive filiais

Certificamos que as informações abaixo constam dos documentos arquivados nesta Junta Comercial e são vigentes na data da sua expedição.

### DANIELLA LUGARINHO FISCHER MATOS

CPF/CNPJ: 134.051.347-14

Condição: Representante

Participação no capital: R\$ 0,00

### JESSICA ANDRADE DA SILVA

CPF/CNPJ: 151.110.507-01

Condição: Representante

Participação no capital: R\$ 0,00

### GABRIEL FELZENSZWALB

CPF/CNPJ: 081.208.657-07

Condição: Conselheiro de Administração

Participação no capital: R\$ 0,00

### ANDRE MACHADO CALDEIRA

CPF/CNPJ: 090.052.647-56

Condição: Diretor

Participação no capital: R\$ 0,00

### Filial(ais) nesta Unidade da Federação ou fora dela:

NIRE: 359.0403358-8

CNPJ: 11.521.976/0002-07

R MIN JESUINO CARDOSO, 454, ANDAR 7 CONJ COMERC NS 71 E 72  
EDIF THE ONE, VILA NOVA CONCEIÇÃO, São Paulo, SP, 04.544-051

### Observações:

#### Ordens Judiciais:

Número: 2 Data: 08/12/2017 Protocolo: xx-xxxx/xxxxxx-x

TRIBUNAL DE JUSTIÇA DO ESTADO DO RIO DE JANEIRO

COMARCA DA CAPITAL

10ª VARA DE FAMÍLIA

PROCESSO JUDICIAL: 0129591-51.2016.8.19.0001

PROTOCOLO JUCERJA: 00-2017/333245-5

OFÍCIO: 561/2017, datado de 23/06/2017

TEOR: "Pelo presente, requeiro as devidas providências para que sejam CANCELADAS todas as constrições determinadas no ofício nº 386/2016, de 08/06/2017, referentes ao SR. BRUNO AUGUSTO SACCHI ZAREMBA, CPF nº 034.032.377-96. "

Número: 201609122 Data: 29/06/2016 Protocolo: 00-2016/245011-7

TRIBUNAL DE JUSTIÇA DO ESTADO DO RIO DE JANEIRO

COMARCA DA CAPITAL

10ª VARA DE FAMÍLIA

OFÍCIO: 386/2016/OF DATA: 08/06/2016

PROCESSO: 0129591-51.2016.8.19.0001

PROTOCOLO: 00-2016/245011-7

FINALIDADE: Comunicar a INDISPONIBILIDADE DE 50% DAS COTAS pertencentes a BRUNO AUGUSTO SACCHI ZAREMBA (CPF 034.032.377-96), conforme lista a seguir:

- Cotas em emissão na PACTUAL CAPITAL PARTNERS PARTICIPAÇÕES LTDA, originárias da cisão parcial da PACTUAL S.A.;
- Cotas da AUSTRAL SEGURADORA (CNPJ 11.521.976/0001-26);
- Cotas da AUSTRAL RESSEGURADORA (CNPJ 11.536.561/0001-26);
- Cotas de emissão da VINCI PARTNERS INVESTIMENTOS LTDA (CNPJ 11.073.015/0001-04).

#### Nomes Anteriores:

CERTIFICO A EXISTÊNCIA DOS NOMES ANTERIORES ATÉ A PRESENTE DATA:

VITRUS PARTICIPACOES EM SEGURADORAS SA

AUSTRAL PARTICIPACOES EM SEGURADORAS S A

#### Atos Arquivados:

# Sistema Nacional de Registro de Empresas Mercantis - SINREM



GOVERNO DO ESTADO  
RIO DE JANEIRO

Govorno do Estado do Rio de Janeiro

Secretaria Estadual de Desenvolvimento Econômico, Indústria, Comércio e Serviços

Junta Comercial do Estado do Rio de Janeiro

## CERTIDÃO SIMPLIFICADA

Certidão Simplificada para Sociedade por Ações e Cooperativa, inclusive filiais

Certificamos que as informações abaixo constam dos documentos arquivados nesta Junta Comercial e são vigentes na data da sua expedição.

CERTIFICO A EXISTÊNCIA DE TODOS OS ATOS ARQUIVADOS ATÉ A PRESENTE DATA:

15/01/2010 - 33300292349 - 102* -	07/07/2010 - 00002061579 - 106* -	07/07/2010 - 00002061579 - 301* -	23/11/2010 - 00002116876 - 106* -
23/11/2010 - 00002116876 - 301* -	23/11/2010 - 00002116877 - 307* -	23/11/2010 - 00002116878 - 301* -	22/03/2011 - 00002160992 - 301* -
26/04/2011 - 00002173723 - 113* -	26/04/2011 - 00002173723 - 307* -	09/05/2011 - 00002178573 - 303* -	04/01/2012 - 00002278478 - 301* -
07/03/2012 - 00002299993 - 307* -	02/05/2012 - 00002321028 - 303* -	02/05/2012 - 00002321032 - 501* -	28/06/2012 - 00002345858 - 307* -
04/12/2012 - 00002417227 - 301* -	20/12/2012 - 00002423530 - 501* -	24/01/2013 - 00002433697 - 301* -	25/01/2013 - 00002434331 - 301* -
20/02/2013 - 00002441567 - 501* -	01/03/2013 - 00002445141 - 307* -	20/03/2013 - 00002451446 - 501* -	18/04/2013 - 00002462245 - 303* -
13/12/2013 - 00002573704 - 501* -	13/12/2013 - 00002573705 - 501* -	31/01/2014 - 00002589972 - 301* -	01/04/2014 - 00002610685 - 303* -
14/04/2014 - 00002615173 - 301* -	02/06/2014 - 00002630743 - 501* -	22/08/2014 - 00002662368 - 501* -	22/08/2014 - 00002662369 - 501* -
22/09/2014 - 00002674638 - 301* -	15/10/2014 - 00002684574 - 301* -	04/11/2014 - 00002692349 - 501* -	12/12/2014 - 00002708022 - 301* -
29/01/2015 - 00002723013 - 130* -	29/01/2015 - 00002723013 - 307* -	02/02/2015 - 00002724324 - 301* -	20/04/2015 - 00002752240 - 303* -
17/07/2015 - 00002789510 - 301* -	27/07/2015 - 00002793034 - 307* -	31/08/2015 - 00002808752 - 501* -	31/08/2015 - 00002808753 - 501* -
25/09/2015 - 00002818941 - 104* -	25/09/2015 - 00002818941 - 301* -	06/10/2015 - 00002822823 - 501* -	03/12/2015 - 00002844769 - 301* -
27/04/2016 - 00002895826 - 304* -	27/04/2016 - 00002895827 - 301* -	13/06/2016 - 00002908860 - 501* -	28/07/2016 - 00002931380 - 301* -
28/07/2016 - 00002931659 - 301* -	28/07/2016 - 00002931662 - 501* -	23/08/2016 - 00002940170 - 501* -	13/10/2016 - 00002960477 - 301* -
07/04/2017 - 00003027476 - 301* -	12/04/2017 - 00003028996 - 304* -	20/04/2017 - 00003031343 - 130* -	20/04/2017 - 00003031343 - 307* -
16/05/2017 - 00003041009 - 501* -	16/05/2017 - 00003041010 - 501* -	12/07/2017 - 00003065478 - 301* -	26/10/2017 - 00003107270 - 007 -
14/11/2017 - 00003115435 - 017 -	27/11/2017 - 00003120647 - 202 -	11/12/2017 - 00003127145 - 902 -	06/02/2018 - 00003152684 - 007 -
07/03/2018 - 00003163075 - 202 -	17/05/2018 - 00003194935 - 008 -	17/05/2018 - 00003195272 - 017 -	04/10/2018 - 00003385036 - 002 -
19/10/2018 - 00003403707 - 201 -	30/10/2018 - 00003413912 - 002 -	23/11/2018 - 00003434936 - 201 -	21/01/2019 - 00003488982 - 007 -
25/06/2019 - 00003661491 - 017 -	09/07/2019 - 00003679090 - 008 -	17/09/2019 - 00003761741 - 201 -	25/09/2019 - 00003771460 - 017 -
25/09/2019 - 00003771464 - 017 -	24/01/2020 - 00003840091 - 007 -	27/07/2020 - 00003903068 - 007 -	26/08/2020 - 00003922644 - 002 -
28/09/2020 - 00003941760 - 017 -	14/10/2020 - 00003949795 - 201 -	29/10/2020 - 00003960267 - 007 -	17/12/2020 - 00003986696 - 006 -
18/12/2020 - 00003987315 - 007 -	19/01/2021 - 00004000501 - 017 -	22/01/2021 - 00004002783 - 002 -	28/01/2021 - 00004006462 - 002 -
04/05/2021 - 00004060189 - 006 -	03/06/2021 - 00004078544 - 002 -	07/06/2021 - 00004078847 - 007 -	24/06/2021 - 00004091296 - 201 -
29/06/2021 - 00004094064 - 017 -	19/07/2021 - 00004157990 - 201 -	05/10/2021 - 00004529102 - 201 -	05/10/2021 - 00004529227 - 007 -
08/10/2021 - 00004539170 - 201 -	03/11/2021 - 00004594162 - 201 -	08/12/2021 - 00004662487 - 201 -	09/12/2021 - 00004663454 - 201 -
13/12/2021 - 00004665355 - 007 -	25/01/2022 - 00004739434 - 007 -	01/02/2022 - 00004751109 - 002 -	15/03/2022 - 00004806751 - 007 -
28/03/2022 - 00004823042 - 201 -	12/04/2022 - 00004845385 - 006 -	19/04/2022 - 00004852831 - 201 -	06/05/2022 - 00004877063 - 201 -
02/08/2022 - 00005026814 - 017 -	11/08/2022 - 00005042839 - 201 -	31/08/2022 - 00005071476 - 007 -	14/09/2022 - 00005089643 - 201 -
24/10/2022 - 00005146302 - 017 -	10/11/2022 - 00005170126 - 201 -	28/12/2022 - 00005230244 - 007 -	24/01/2023 - 00005273924 - 201 -
04/05/2023 - 00005455611 - 017 -	15/05/2023 - 00005472757 - 201 -	15/05/2023 - 00005473293 - 201 -	25/05/2023 - 00005494838 - 002 -
01/06/2023 - 00005509522 - 201 -	04/07/2023 - 00005559955 - 017 -	05/09/2023 - 00005670470 - 201 -	09/01/2024 - 00005962708 - 007 -
15/01/2024 - 00006032149 - 201 -	26/01/2024 - 00006048486 - 201 -	01/02/2024 - 00006067031 - 002 -	07/02/2024 - 00006075741 - 201 -
05/04/2024 - 00006166720 - 002 -	02/05/2024 - 00006214642 - 201 -	15/05/2024 - 00006237101 - 002 -	06/06/2024 - 00006277934 - 201 -
07/11/2024 - 00006542563 - 201 -	09/01/2025 - 00006741276 - 007 -	10/01/2025 - 00006744754 - 201 -	24/01/2025 - 00006771353 - 017 -
07/04/2025 - 00006908190 - 006 -	16/05/2025 - 00006973822 - 017 -	17/07/2025 - 00007087891 - 201 -	

### Art.1029 - Notificação de Retirada:

CPF/CNPJ: xxxxxxxx-xx  
Condição: xxxxxxxxxxxxxxxxxxxx

Participação no capital: R\$ 0,00  
Data da Notificação: xx/xx/xxxx

### Liquidante:

CPF/CNPJ: xxxxxxxx-xx  
Condição: xxxxxxxxxxxxxxxxxxxx

Participação no Capital: 0.00



2025/00753622-0

Local, data  
Rio de Janeiro, 07 de Agosto de 2025

Gabriel Oliveira de Souza Voi  
SECRETARIO GERAL - JUCERJA

Documento Assinado por meio digital, conforme MP 2200-2 de 24/08/2001, que institui a Infra-Estrutura de Chaves Públicas Brasileira - ICP Brasil, em vigor consoante E.C n°32 de 11/09/2001 - Art.2°.

Art 1º. Fica instituída a Infra-Estrutura de Chaves Públicas Brasileira - ICP Brasil, para garantir autenticidade, integridade e validade jurídica de documentos em forma

**PROCURAÇÃO**


**OUTORGANTE:** **AUSTRAL SEGURADORA S.A.**, sociedade seguradora, inscrita no CNPJ/MF sob o nº 11.521.976/0001-26, com endereço na Avenida Bartolomeu Mitre, 336, Parte, Leblon, Rio de Janeiro – RJ, CEP: 22.431-002, neste ato representada na forma de seu Estatuto Social.

**OUTORGADOS:** **GRUPO 1 – (i) RAFAEL TAVARES DE OLIVEIRA**, brasileiro, casado, advogado, portador da cédula de identidade nº 209.842, expedida pela OAB/RJ, inscrito no CPF/MF nº 091.526.617-25; **(ii) RAFAEL FERREIRA DA GAMA**, brasileiro, administrador, divorciado, portador da cédula de identidade nº 13.313.158-1, expedida pelo IFP/RJ, inscrito no CPF/MF sob o nº 093.333.997-63. **GRUPO 2 – (iii) CAMILA JARLICH CHUT**, brasileira, casada, administradora, portadora da cédula de identidade nº 23.512.779-2, expedida pelo DETRAN/RJ, inscrita no CPF/MF sob o nº 124.438.577-86; todos residentes e domiciliados nesta cidade, com endereço comercial o da sede da Outorgante.

**PODERES:** A Outorgante confere aos Outorgados os amplos poderes especiais para, mediante a assinatura conjunta de 2 (dois) dos Outorgados ora nomeados, devendo obrigatoriamente um deles pertencer ao **Grupo 1**, ou qualquer um dos Outorgados obrigatoriamente em conjunto com 1 (um) diretor estatutário, representar a Companhia: **(i)** Assinar contratos de contragarantia, contratos de resseguro, termos de cosseguro, acordos e termos de confidencialidade; **(ii)** Assinar quaisquer declarações ou certificados relacionadas ao objeto social da Outorgante; **(iii)** Assinar contratos em geral; e **(iv)** Representá-la e Assinar quaisquer documentos que sejam necessários, perante quaisquer pessoas físicas e jurídicas de direito público e privado, repartições públicas no âmbito Federal, Estadual e/ou Municipal, Autarquias, Delegacias da Secretaria da Receita Federal, Banco Central do Brasil, Superintendência de Seguros Privados - SUSEP, Juntas Comerciais, Cartórios e quaisquer instituições financeiras públicas e privadas, Bolsas de Valores e de Mercadorias. É **expressamente vedado** o substabelecimento dos poderes ora outorgados.

**VALIDADE:** Está procuração e válida até 31 de dezembro de 2025.

Rio de Janeiro, 19 de dezembro de 2024.

  
**AUSTRAL SEGURADORA S.A.**

**CARTÓRIO 17º OFÍCIO DE NOTAS - RJ** (top left)

**CARTÓRIO 17º OFÍCIO DE NOTAS - RJ** (top right)

**RIO DE JANEIRO**  
T: 55 21 3125-5532 | F: 55 21 3125-5600  
Av. Bartolomeu Mitre, 336 / 3º andar  
Leblon - 22431-002  
Rio de Janeiro / RJ, Brasil

**SÃO PAULO**  
T: 55 11 3572-2420  
Rua Ministro Jesuino Cardoso, 454, Itaim Bibi - 04544-051  
São Paulo / SP, Brasil

[www.australseguradora.com](http://www.australseguradora.com)



**17º OFÍCIO DE NOTAS DA CAPITAL - RJ**  
**Luiz Cláudio Alves de Viterbo**  
Art. 20 § 3º Lei 8.935/04  
Escritório - CAD/CGL nº 94.16246



OFÍCIO DE  
NOTAS  
DA CAPITAL

Tabelião: Carlos Alberto Firmo Oliveira

Rua do Carmo, 63 - Centro - Rio de Janeiro - Tel: (21) 2107-9800 088674AG019105

Reconheço por SEMELHANÇA a firma de:

CARLOS FREDERICO DA COSTA LEITE FERREIRA.....

Rio de Janeiro, 23 de dezembro de 2024. Em test \_\_\_\_\_ da  
verdade.

Luiz Cláudio Alves de Viterbo - Escrevente

Emolumentos: R\$ 7,81 TJ+Fundos: R\$ 5,83 TOTAL: R\$ 13,34

Selo: EEWB56109-RAQ

consulte em <http://www4.tjrj.jus.br/Portal-Extrajudicial/consultaselo/>







**AUSTRAL SEGURADORA S.A.**  
CNPJ Nº 11.521.976/0001-26  
NIRE 33.3.0029234-9

**ATA DE ASSEMBLEIA GERAL ORDINÁRIA  
REALIZADA EM 31 DE MARÇO DE 2025**

1. **Data, Hora e Local:** Aos 31 dias do mês de março de 2025, às 09:00 horas, na sede da Austral Seguradora S.A. (“Companhia”), localizada na Avenida Bartolomeu Mitre, nº 336, sala 401, Leblon, Rio de Janeiro/RJ, CEP 22.431-002.
2. **Publicações Legais:** Dispensadas as publicações legais de convocação, em razão da presença da acionista representando 100% (cem por cento) do capital social da Companhia, na forma do §4º do artigo 124 da Lei 6.404 de 15 de dezembro de 1976, conforme alterada (“Lei das Sociedades por Ações”), bem como nos termos do § 3º do artigo 8º do Estatuto Social da Companhia. Dispensadas as publicações legais dos anúncios nos prazos de antecedência previstos para disponibilização de documentos, nos termos do artigo 133, §4º da Lei das Sociedades por Ações, tendo sido devidamente publicadas as demonstrações financeiras relativas ao exercício social encerrado em 31 de dezembro de 2024, nos termos do §3º do artigo 133 da Lei das Sociedades por Ações, no jornal Diário Comercial, nas edições impressa (páginas B1 a B6) e digital (páginas 01 a 06) do dia 28 de fevereiro de 2025.
3. **Convocação:** Dispensadas as formalidades para convocação, tendo em vista a presença da acionista representando 100% (cem por cento) do capital social da Companhia, nos termos do artigo 124, §4º da Lei das Sociedades por Ações, bem como nos termos do § 3º do artigo 8º do Estatuto Social da Companhia.
4. **Mesa:** Presidente: **Carlos Frederico da Costa Leite Ferreira**; e Secretária: **Daniella Lugarinho Fischer Matos**.
5. **Ordem do Dia:** Apreciar e deliberar sobre a seguinte ordem do dia: (i) a lavratura da ata na forma de sumário; (ii) as contas da administração, o relatório anual da administração e as demonstrações financeiras da Companhia, acompanhadas do parecer dos auditores independentes, referentes ao exercício social encerrado em 31 de dezembro de 2024; (iii) a destinação do resultado do exercício social findo em 31 de dezembro de 2024; (iv) a distribuição de dividendos adicionais à única acionista; e (v) a fixação da remuneração global anual dos administradores para o exercício de 2024.
6. **Deliberações:** A acionista presente deliberou o quanto segue:
  - (I) Aprovar a lavratura da ata na forma de sumário, conforme faculta o artigo 130, §1º, da Lei das Sociedades por Ações.
  - (II) Aprovar as contas dos administradores, o balanço patrimonial e as demais demonstrações financeiras da Companhia, bem como o parecer dos auditores independentes da Companhia, todos referentes ao exercício social encerrado em 31 de dezembro de 2024.
  - (III) Aprovar e ratificar a proposta da administração para a destinação do lucro líquido apurado no exercício social encerrado em 31 de dezembro de 2024, no montante de R\$ 43.379.673,21 (quarenta e três milhões, trezentos e setenta e nove mil, seiscentos e setenta e três reais e vinte e um centavos), da seguinte forma: (i) o montante de R\$ 2.168.983,66 (dois milhões, cento e sessenta e oito mil, novecentos e oitenta e três reais e sessenta e seis centavos), equivalente a 5% do lucro líquido, foi destinado para Reserva Legal, que não excederá a 20% (vinte por cento) do capital social, nos termos do art. 193 da Lei das Sociedades por Ações; (ii) o montante bruto de R\$ 17.491.000,00 (dezessete milhões, quatrocentos e noventa e um mil reais) foi devidamente registrado a título de crédito de juros sobre capital próprio devido à acionista da Companhia, cujo respectivo montante líquido de R\$ 14.867.350,00 (quatorze milhões, oitocentos e sessenta e sete mil, trezentos e cinquenta reais) foi integralmente pago em 07 de março de 2025, conforme a deliberação constante da Assembleia Geral Extraordinária da Companhia, realizada em 26 de dezembro de 2024, tendo

**AUSTRAL SEGURADORA S.A.**  
CNPJ Nº 11.521.976/0001-26  
NIRE 33.3.0029234-9

sido o referido valor líquido imputado ao valor do dividendo mínimo obrigatório relativo ao exercício de 2024, conforme previsto no Artigo 34 do Estatuto Social da Companhia; e (iii) R\$ 23.719.689,55 (vinte e três milhões, setecentos e dezenove mil, seiscentos e oitenta e nove reais e cinquenta e cinco centavos) foram destinados para a constituição de reserva de lucros da Companhia.

(IV) Aprovar a declaração de dividendos adicionais ao mínimo obrigatório no valor de (i) R\$ 8.397.528,72 (oito milhões, trezentos e noventa e sete mil, quinhentos e vinte e oito reais e setenta e dois centavos), mediante a utilização de parte do saldo da reserva de lucros, correspondente ao valor excedente ao limite do capital social da Companhia, em cumprimento ao art. 199 da Lei das Sociedades por Ações; e (ii) R\$ 21.602.471,28 (vinte e um milhões, seiscentos e dois mil, quatrocentos e setenta e um reais e vinte e oito centavos) à conta de reserva de lucros da Companhia, a serem pagos para a única acionista até 31 de maio de 2025.

(V) Aprovar a fixação da remuneração global anual dos administradores da Companhia para o exercício de 2025 no valor total de até R\$ 10.000.000,00 (dez milhões de reais).

7. **Representante dos Auditores Independentes:** Fica expressamente dispensada, pela acionista, a presença do representante dos auditores independentes da Companhia do exercício social encerrado em 31 de dezembro de 2024, nos termos do artigo 134, §2º da Lei das Sociedade por Ações.

8. **Administradores:** Presentes os administradores da Companhia, consoante o disposto no artigo 134, §1º da Lei das S.A.

9. **Conselho Fiscal:** O Conselho Fiscal da Companhia não foi ouvido, por não se encontrar instalado no período.

10. **Documentos Arquivados:** Foram arquivados na sede da Companhia, devidamente autenticados pela Mesa, os documentos submetidos à apreciação da Assembleia, referidos nesta ata.

11. **Encerramento, Lavratura, Aprovação e Assinatura da Ata.** Nada mais havendo a ser tratado, foi a presente ata lavrada, lida, aprovada e assinada por todos os presentes. **Mesa:** Sr. **Carlos Frederico da Costa Leite Ferreira** – Presidente e Sra. **Daniella Lugarinho Fischer Matos** – Secretária. **Acionista Presente:** Austral Participações S.A., representada na forma de seu Estatuto Social. **Administradores Presentes:** Carlos Frederico da Costa Leite Ferreira e Andre Machado Caldeira.

Rio de Janeiro/RJ, 31 de março de 2025.

Mesa:

DocuSigned by:  
*Carlos Frederico da Costa Leite Ferreira*  
2C81592EC5B242F...  
Carlos Frederico da Costa Leite Ferreira  
Presidente

DocuSigned by:  
*Daniella Lugarinho Fischer Matos*  
456955A3D3BF48C...  
Daniella Lugarinho Fischer Matos  
Secretária

Acionista Presente:

**AUSTRAL PARTICIPAÇÕES S.A.**

DocuSigned by:  
*Carlos Frederico da Costa Leite Ferreira*  
2C81592EC5B242F...  
Cargo: Diretor Presidente

Assinado por:  
*André Caldeira*  
2F83F409B5104DE...  
Jo Caldeira  
Cargo: Diretor Financeiro



AUSTRAL SEGURADORA S.A.

CNPJ/MF Nº: 11.521.976/0001-26

Sede: Av. Bartolomeu Mitre, 336 - 3º andar Leblon, Rio de Janeiro/RJ - Cep: 22431-002

Relatório da Administração

Em atendimento às disposições legais e regulamentares, apresentamos as demonstrações financeiras referentes ao exercício findo em 31 de dezembro de 2024. Contexto Operacional: A Austral Seguradora S.A. ("Companhia") obteve aprovação da Superintendência de Seguros Privados - SUSEP para iniciar suas operações em 25 de outubro de 2010 e tem como foco estratégico a operação em seguros corporativos especializados nos ramos de Seguro Garantia, Riscos de Petróleo, Riscos de Engenharia, Riscos Nomeados e Operacionais, Lucros Cessantes, Riscos Ambientais, Responsabilidade Civil Geral, Responsabilidade Civil Administradora e Diretores (D&O), Responsabilidade Civil Profissional (E&O), entre outros. Como objetivo de ser uma empresa competitiva no mercado, a Companhia tem como principal característica a especialização e customização de seus produtos, promovendo soluções diferenciadas e inovadoras para seus clientes e na transferência de risco para seus parceiros. Em 15 de maio de 2024, a AM Best, agência global de avaliação de riscos do segmento de Financeira (FSR) para seguros e resseguros, reafirmou o Rating de Força "A" (Excelente) e o Rating de Crédito de Longo Prazo (ICR de Longo Prazo) para "A" (Excelente) do Grupo Austral. A avaliação do grupo foi destacada como estável. Na avaliação de AM Best, o rating atual reflete a elevada força do balanço patrimonial consolidado do Grupo Austral, caracterizado pela agência como "strongest". O relatório destaca ainda o amplo programa de gerenciamento de riscos, os resultados positivos do período e a redução na exposição nas linhas de negócio que apresentam maior volatilidade, além da sólida estratégia de resseguro para proteção e mitigação dos riscos que assume. Desempenho das Operações: A seguir os principais números e indicadores da Austral Seguradora, nos exercícios findos em 31 de dezembro de 2024 e 2023.

Prêmios: Os prêmios emitidos líquidos da Companhia atingiram o valor de R\$ 1.161,8 milhões no exercício findo em 31 de dezembro de 2024, frente aos R\$ 1.433,5 milhões registrados no mesmo período em 2023. A principal redução das receitas neste período foi proveniente do ramo de Petróleo com uma redução de 27,0%. Apesar desta queda a Austral segue como líder de mercado neste segmento pelo 6º ano consecutivo. Tal queda foi suavizada pelo maior volume de emissões no ramo Garantia (público e privado), com crescimento de 20,1% e nos Riscos de Engenharia e Petróleo de 2% e 2%, nas linhas de Financial Lines que compreendem os ramos do grupo de Responsabilidade. Sinistralidade: Destaque para a melhor sinistralidade do ramo Garantia que registrou um impacto de apenas 0,3% no exercício findo em 31 de dezembro de 2024 (1,1% em 31 de dezembro de 2023). A cia registrou uma queda de 25,4% em relação ao mesmo período em 2023, devido às expectativas de planejamento e ao exporção de cessão aos resseguradores de primeira linha. Despesas Administrativas: O controle das despesas administrativas continua sendo um pilar importante para a eficiência da Companhia, em 2024 a cia manteve as despesas administrativas controladas e registrou um aumento de 5,2p.p. em relação ao mesmo período de 2023, próximo ao índice do IPCA do período. O índice de despesas administrativas para o exercício findo em 31 de dezembro de 2024 foi de 3,5%. Resultado Financeiro: Durante o exercício encerrado em 31 de dezembro de 2024, a Companhia alcançou um resultado financeiro de R\$ 15,9 milhões, em comparação com R\$ 16,4 milhões no mesmo período de 2023. Desconsiderando o efeito dos Juros sobre Capital Próprio (JCP) resultante do exercício findo em 31 de dezembro de 2024 (R\$ 2.442,4 bilhões em 31 de dezembro de 2024, superando os R\$ 32,4 bilhões registrados em 2023). Os Administradores declaram que a Companhia possui capacidade financeira que viabiliza as perspectivas para os próximos exercícios. Ademais, declaram não haver nesse exercício qualquer título ou valor mobiliário classificado na categoria "intangíveis até o vencimento". Lucro e Patrimônio Líquido: Como resultado das operações, a Companhia apresentou um crescimento de 2,3% no lucro líquido, atingindo R\$ 43,4 milhões no mesmo período em 2023. O patrimônio líquido apurado foi de R\$ 270,0 milhões (R\$ 249,8 milhões em 31 de dezembro de 2023) representando um crescimento de 8,1% e o ativo total atingiu o montante de R\$ 2.868,2 milhões em 31 de dezembro de 2024 (R\$ 2.442,4 bilhões em 31 de dezembro de 2023). A Administração da Companhia reforça seu comprometimento constante com a melhoria dos processos operacionais e o desenvolvimento de controles e com a adoção das melhores práticas de governança corporativa. A Companhia planeja manter sua trajetória de crescimento rentável e presença relevante nos mercados em que atua, mantendo uma política de seleção baseada nas melhores técnicas, com estrutura de capital adequada, equipe qualificada e foco em eficiência e agilidade no atendimento a clientes e parceiros de negócio. Distribuição de Dividendos: De acordo com o seu Estatuto Social, a companhia possui uma política de reinvestimento, onde poderá manter a reserva de lucros e reservas de lucros e reservas de lucros e reservas de lucros em função da expansão da digitalização das atividades da Companhia, assim como o desenvolvimento de novos processos digitais. Agradecimentos: Por fim, a Companhia agradece à sua equipe pelo empenho e dedicação, à Superintendência de Seguros Privados - SUSEP, bem como aos clientes, parceiros, fornecedores e acionistas pela confiança depositada. Rio de Janeiro, 28 de fevereiro de 2025. Administração

Table with columns: Descrição, 31/12/2024, 31/12/2023, Variação, Variação (%). Rows include Prêmios Emitidos Líquidos, Prêmios Ganhos, Sinistros Ocorridos, Despesas Administrativas, Resultado Financeiro, Patrimônio líquido, Índice de Despesas Administrativas, Índice de Sinistralidade, Índice Combinado.

Table with columns: Exercícios findos em 31 de dezembro de 2024 e 2023 (Em milhares de reais, exceto o lucro líquido por ação - em reais). Rows include Prêmios emitidos, Variações das provisões técnicas de prêmios, Prêmios ganhos, Sinistros ocorridos, Custos de aquisição, Outras receitas e despesas operacionais, Resultado com resseguro, Despesas administrativas, Despesas com tributos, Resultado financeiro, Resultado patrimonial, Resultado antes dos impostos e participações, Imposto de renda, Participação sobre o lucro, Lucro líquido do exercício, Quantidade de ações em circulação, Lucro líquido por ação em reais.

Table with columns: Ativo, Notas, 31/12/2024, 31/12/2023. Rows include Circulante, Disponíveis, Aplicações financeiras, Créditos das operações com seguros e resseguros, Prêmios a receber, Prêmios a receber, Operações com resseguradoras, Outros créditos operacionais, Ativos de resseguro, Títulos e créditos a receber, Créditos tributários e previdenciários, Depósitos jurídicos e fiscais, Outros créditos, Despesas antecipadas, Custos de aquisição diferidos, Não circulante, Realizável a longo prazo, Aplicações financeiras, Créditos das operações com seguros e resseguros, Ativos de resseguro, Títulos e créditos a receber, Outros valores e bens, Custos de aquisição diferidos, Investimentos, Imobilizado, Intangível, Total do ativo.

Table with columns: Exercícios findos em 31 de dezembro de 2024 e 2023 (Em milhares de reais). Rows include Lucro líquido do exercício, Ativos financeiros mensurados ao valor justo por meio de outros resultados abrangentes (VJORA), Variação do valor justo dos ativos financeiros mensurados ao valor justo por meio de outros resultados abrangentes (VJORA), Redução ao valor recuperável (RVR) - títulos e valores mobiliários, Total do imposto de renda e contribuições sociais, Total de resultados abrangentes do exercício, Lucro líquido dos impostos, Total de resultados abrangentes do exercício.

Demónstrações das Mutações do Patrimônio Líquido

Table with columns: Notas, Capital social, Reserva de capital, Reserva de lucros, Ajuste TVM acumulados, Lucros acumulados, Total. Rows include Saldos em 31 de dezembro de 2022, Aumento de capital - Portaria 1454 de 18/05/2023, Ganho não realizado nos títulos mensurados ao valor justo por meio de outros resultados abrangentes (VJORA), Incentivo baseado em ações, Lucro líquido do exercício, Proposta para distribuição do resultado, Distribuição de juros sobre capital próprio, Constituição de reserva legal, Constituição de outras reservas de lucro, Saldos em 31 de dezembro de 2023, Perda não realizada nos títulos mensurados ao valor justo por meio de outros resultados abrangentes (VJORA), Incentivo baseado em ações, Lucro líquido do exercício, Proposta para distribuição do resultado, Distribuição de juros sobre capital próprio, Constituição de reserva legal, Constituição de outras reservas de lucro, Saldos em 31 de dezembro de 2024.

Demónstrações dos Fluxos de Caixa

Table with columns: Notas, 31/12/2024, 31/12/2023. Rows include Fluxo de caixa das atividades operacionais, Lucro líquido do exercício, Depreciações e amortizações, Perda por redução ao valor recuperável, Provisões técnicas líquidas de ativos de resseguros, Outros ajustes, Variações nas contas patrimoniais, Ativos e passivos mensurados ao valor justo por meio de outros resultados abrangentes (VJORA), Custos de aquisição diferidos, Débitos de operações com seguros e resseguros, Obrigações a pagar, Outros créditos, Sinistros pagos, Outros resultados abrangentes (VJORA), Caixa líquido gerado (consumido) pelas atividades operacionais, Fluxo de caixa das atividades de investimento, Aquisição de intangível, Caixa líquido consumido pelas atividades de investimento, Fluxo de caixa das atividades de financiamento, Pagamento de juros sobre capital próprio, Arrendamentos, Caixa líquido consumido pelas atividades de investimento, Caixa e equivalentes de caixa no final do exercício, Caixa e equivalentes de caixa no início do exercício.

1. Contexto operacional: A Austral Seguradora S.A. ("Companhia") com sede no Brasil e matriz localizada na Avenida Bartolomeu Mitre, 336 - 3º andar, Leblon, na cidade do Rio de Janeiro, é uma sociedade de capital fechado, registrada na Junta Comercial do Estado do Rio de Janeiro em 15 de janeiro de 2010. A Companhia tem por objeto a exploração de operações de seguros e cessantes nos ramos de Engenharia, Riscos de Petróleo, Riscos de Engenharia, Riscos Nomeados e Operacionais, Lucros Cessantes, Riscos Ambientais, Responsabilidade Civil Geral, Responsabilidade Civil Administradora e Diretores (D&O), Responsabilidade Civil Profissional (E&O), entre outros. Como objetivo de ser uma empresa competitiva no mercado, a Companhia tem como principal característica a especialização e customização de seus produtos, promovendo soluções diferenciadas e inovadoras para seus clientes e na transferência de risco para seus parceiros. Em 15 de maio de 2024, a AM Best, agência global de avaliação de riscos do segmento de Financeira (FSR) para seguros e resseguros, reafirmou o Rating de Força "A" (Excelente) e o Rating de Crédito de Longo Prazo (ICR de Longo Prazo) para "A" (Excelente) do Grupo Austral. A avaliação do grupo foi destacada como estável. Na avaliação de AM Best, o rating atual reflete a elevada força do balanço patrimonial consolidado do Grupo Austral, caracterizado pela agência como "strongest". O relatório destaca ainda o amplo programa de gerenciamento de riscos, os resultados positivos do período e a redução na exposição nas linhas de negócio que apresentam maior volatilidade, além da sólida estratégia de resseguro para proteção e mitigação dos riscos que assume. Desempenho das Operações: A seguir os principais números e indicadores da Austral Seguradora, nos exercícios findos em 31 de dezembro de 2024 e 2023. Prêmios: Os prêmios emitidos líquidos da Companhia atingiram o valor de R\$ 1.161,8 milhões no exercício findo em 31 de dezembro de 2024, frente aos R\$ 1.433,5 milhões registrados no mesmo período em 2023. A principal redução das receitas neste período foi proveniente do ramo de Petróleo com uma redução de 27,0%. Apesar desta queda a Austral segue como líder de mercado neste segmento pelo 6º ano consecutivo. Tal queda foi suavizada pelo maior volume de emissões no ramo Garantia (público e privado), com crescimento de 20,1% e nos Riscos de Engenharia e Petróleo de 2% e 2%, nas linhas de Financial Lines que compreendem os ramos do grupo de Responsabilidade. Sinistralidade: Destaque para a melhor sinistralidade do ramo Garantia que registrou um impacto de apenas 0,3% no exercício findo em 31 de dezembro de 2024 (1,1% em 31 de dezembro de 2023). A cia registrou uma queda de 25,4% em relação ao mesmo período em 2023, devido às expectativas de planejamento e ao exporção de cessão aos resseguradores de primeira linha. Despesas Administrativas: O controle das despesas administrativas continua sendo um pilar importante para a eficiência da Companhia, em 2024 a cia manteve as despesas administrativas controladas e registrou um aumento de 5,2p.p. em relação ao mesmo período de 2023, próximo ao índice do IPCA do período. O índice de despesas administrativas para o exercício findo em 31 de dezembro de 2024 foi de 3,5%. Resultado Financeiro: Durante o exercício encerrado em 31 de dezembro de 2024, a Companhia alcançou um resultado financeiro de R\$ 15,9 milhões, em comparação com R\$ 16,4 milhões no mesmo período de 2023. Desconsiderando o efeito dos Juros sobre Capital Próprio (JCP) resultante do exercício findo em 31 de dezembro de 2024 (R\$ 2.442,4 bilhões em 31 de dezembro de 2024, superando os R\$ 32,4 bilhões registrados em 2023). Os Administradores declaram que a Companhia possui capacidade financeira que viabiliza as perspectivas para os próximos exercícios. Ademais, declaram não haver nesse exercício qualquer título ou valor mobiliário classificado na categoria "intangíveis até o vencimento". Lucro e Patrimônio Líquido: Como resultado das operações, a Companhia apresentou um crescimento de 2,3% no lucro líquido, atingindo R\$ 43,4 milhões no mesmo período em 2023. O patrimônio líquido apurado foi de R\$ 270,0 milhões (R\$ 249,8 milhões em 31 de dezembro de 2023) representando um crescimento de 8,1% e o ativo total atingiu o montante de R\$ 2.868,2 milhões em 31 de dezembro de 2024 (R\$ 2.442,4 bilhões em 31 de dezembro de 2023). A Administração da Companhia reforça seu comprometimento constante com a melhoria dos processos operacionais e o desenvolvimento de controles e com a adoção das melhores práticas de governança corporativa. A Companhia planeja manter sua trajetória de crescimento rentável e presença relevante nos mercados em que atua, mantendo uma política de seleção baseada nas melhores técnicas, com estrutura de capital adequada, equipe qualificada e foco em eficiência e agilidade no atendimento a clientes e parceiros de negócio. Distribuição de Dividendos: De acordo com o seu Estatuto Social, a companhia possui uma política de reinvestimento, onde poderá manter a reserva de lucros e reservas de lucros e reservas de lucros em função da expansão da digitalização das atividades da Companhia, assim como o desenvolvimento de novos processos digitais. Agradecimentos: Por fim, a Companhia agradece à sua equipe pelo empenho e dedicação, à Superintendência de Seguros Privados - SUSEP, bem como aos clientes, parceiros, fornecedores e acionistas pela confiança depositada. Rio de Janeiro, 28 de fevereiro de 2025. Administração

aplicados no fornecimento do equipamento ou na realização das obras conforme previsto contratualmente. - Seguro Garantia de Manutenção Corretiva: este seguro garante a execução de ações corretivas apontadas pelo contratante e necessárias para a reparação de problemas ocorridos no decorrer da execução contratual, por responsabilidade exclusiva do tomador. II. Seguros de Riscos de Petróleo: Este seguro garante cobertura para danos materiais, pessoais e responsabilidade civil, decorrente dos riscos ligados às operações de prospecção, exploração, perfuração e produção de petróleo e/ou gás, em terra ("onshore") e no mar ("offshore"). Além disso, também garante a cobertura para obras e conexões ligadas ao setor. Em caso de contratação de seguros de Riscos de Petróleo, o tomador deverá contratar também o seguro de Responsabilidade Civil de Administradores e Diretores (D&O). O seguro D&O cobre os valores devidos a terceiros por diretores ou executivos da empresa contratante do seguro em virtude de investigações e processos judiciais, administrativos ou arbitrais relacionados à sua situação na capacidade de administradores da sociedade contratante. Isso inclui, mas não se limita a processos de natureza civil, trabalhista, tributária, consensual ou preventiva, em virtude da responsabilidade pessoal, oitiva ou suadatória do diretor ou executivo. Entre as coberturas do seguro D&O, podem ser elencadas: (i) indenização direta ao segurado (ex. administradores); (ii) indenização ao tomador (ex. empresa) que tenha adiantado os custos de defesa; e (iii) indenização aplicada nos casos em que a empresa possui negociação de valores mobiliários, na qual podem ser seguradas, por exemplo, casos de reclamações relacionadas à gestão. É importante mencionar que esse produto apresenta como possibilidade a contratação de um produto seguro garantido de responsabilidade civil ambiental para diretores e administradores, cobrindo os custos de defesa e eventuais indenizações devidas pelo segurado em reclamações que envolvam danos causados ao meio ambiente sem abranger os custos de limpeza devidos. IV. Seguro de Responsabilidade Civil Profissional (E&O): O seguro E&O possui cobertura para indenização decorrente de reclamações de terceiros contra o segurado, o qual pode ser uma pessoa física ou jurídica especificada na apólice, por falhas profissionais pelas quais o mesmo seja responsabilizado, resultando em processos judiciais, administrativos ou arbitrais. Este seguro é normalmente utilizado por profissionais liberais e empresas prestadoras de serviço que estejam sujeitas a reclamações sobre o desempenho de sua atividade (ex. escritórios de advocacia), cobrindo os custos de defesa e eventuais indenizações devidas pelo segurado quando houver sua responsabilização legal em função de eventual falha profissional, sempre conforme termos pactuados nas apólices. V. Seguro de Responsabilidade Civil Geral (RCG): O seguro RCG garante a cobertura para indenização ou pagamento das indenizações devidas a terceiros quando responsabilizado por danos causados no desempenho de suas atividades, tendo como objetivo proteger o patrimônio do segurado das perdas que podem ocorrer em função da sua responsabilidade civil. Esse seguro pode ser contratado por empresas que desempenhem as mais diversas atividades econômicas e interessadas em proteger seu patrimônio da exposição de causar danos a terceiros, desde o comércio até as mais complexas atividades industriais, passando por serviços de consultoria, construção civil, eventos, entretenimento, entre outros. VI. Seguros de Riscos Nomeados e Operacionais: O Seguro de Riscos Nomeados e Operacionais são aqueles que garantem perdas e danos patrimoniais decorrentes de eventos de natureza física, tais como: incêndio, queda de raio, explosão ou impulso, danos elétricos, danos de máquinas, inundação, ou seja, danos ligados às operações de plantas industriais ou de empresas nos mais diversos segmentos da economia. Para a contratação de um seguro de Riscos Nomeados e Operacionais, a legislação de R\$ 100 milhões, a Companhia emite esse tipo de seguro no ramo Comprensivo Empresarial. 2. Apresentação das demonstrações financeiras anuais: As demonstrações financeiras anuais são elaboradas de acordo com os dispositivos da Circular SUSEP nº 648, de 12 de novembro de 2021, e suas atualizações, da Resolução CNSP nº 453, de 19 de dezembro de 2022, e suas alterações, dos pronunciamentos técnicos, das orientações e interpretações emitidas pelo Comitê de Pronunciamentos Contábeis (CPC) do Comitê de Pronunciamentos Contábeis - CPA, quando referendadas pela SUSEP, doravante denominadas, em seu conjunto, "práticas contábeis adotadas no Brasil aplicáveis às entidades supervisionadas pela SUSEP". A autorização para a elaboração das demonstrações financeiras anuais é dada pelo Conselho de Administração da Companhia em 26 de fevereiro de 2025. 2.1. Base de mensuração: Os valores apresentados nas demonstrações financeiras anuais estão expressos em reais - (R\$) e foram arredondados para milhares de reais (R\$ 000), exceto quando indicado de outra forma. Essas demonstrações financeiras anuais foram elaboradas com base no custo histórico, com exceção dos passivos de arrendamento, que foram reconhecidos pelo valor presente das obrigações, e dos seguintes itens, que foram reconhecidos pelo valor presente do patrimônio líquido: Instrumentos financeiros mensurados ao valor justo por meio de outros resultados abrangentes (Nota 5), 2.2. Moeda funcional e de apresentação: A moeda funcional e de apresentação da Companhia é o real (R\$). Essa é a moeda do principal ambiente econômico em que a Companhia opera. As transações em moeda estrangeira foram convertidas pela taxa de câmbio para a moeda funcional na data da transação ou do dia útil imediatamente anterior. Ganhos ou perdas de conversão de saldos resultantes da liquidação de tais transações foram reconhecidos no resultado do exercício. Ativos e passivos monetários denominados em moeda estrangeira foram convertidos para a moeda funcional com base na taxa de câmbio vigente na data do fechamento do balanço, e as diferenças decorrentes da conversão foram lançadas diretamente contra o resultado do exercício. A exposição a risco cambial decorrente das operações em moeda estrangeira, bem como sua gestão, é detalhada na Nota 4, 2.3. Políticas contábeis e divulgações: A partir de 1º de janeiro de 2024, a Companhia adotou os requerimentos contidos na Circular SUSEP nº 678, de 10 de outubro de 2022, que entrou em vigor provisoriamente, aprovou a norma emitida pelo Comitê de Pronunciamentos Contábeis CPC 48 - Instrumentos Financeiros, em substituição ao CPC 38 - Instrumentos Financeiros: Reconhecimento e Mensuração, com algumas adaptações. O CPC 48 - Instrumentos Financeiros inclui novos modelos para a classificação e mensuração de instrumentos financeiros e a mensuração de perdas esperadas de crédito para ativos financeiros e contratuais, como também novos requisitos sobre a contabilização de perdas. As mudanças trazidas pela Circular SUSEP nº 678 consequente adoção do CPC 48, com vigência a partir de 1º de janeiro de 2024, quanto a classificação e mensuração de ativos financeiros, mensuração e reconhecimento de perda por redução ao valor recuperável (RVR) de ativos financeiros e, modificações nos termos de ativos financeiros, mensuração de ativos financeiros, mensuração do patrimônio líquido da Companhia. Em conformidade com o CPC 48, a Companhia optou em não representar os períodos anteriores em relação à (i) classificação de ativos financeiros, (ii) mensuração de ativos financeiros, (iii) reconhecimento de ativos financeiros, e (iv) modificações nos termos de ativos e passivos financeiros. As diferenças nos ativos financeiros e passivos financeiros resultantes da adoção do CPC 48 foram reconhecidas no patrimônio líquido em 1º de janeiro de 2024. Além disso, a Circular SUSEP nº 678 instituiu que, na elaboração do Teste de Adequação do Passivo (TAP), entre outras providências, os resultados parciais por grupos de contratos poderiam ser apresentados nos termos das práticas contábeis adotadas no Brasil. A seguir são apresentadas cada uma das principais mudanças trazidas com os requerimentos: Mensuração de perdas de crédito esperadas: O modelo estabelecido pelo CPC 48 - Instrumentos Financeiros para reconhecimento e mensuração de perdas de crédito esperadas, substituiu o modelo estabelecido pelo CPC 38 - Instrumentos Financeiros: Reconhecimento e Mensuração, que é baseado nas perdas de crédito incorridas.



AUSTRAL SEGURADORA S.A. CNPJ/MF Nº: 11.521.976/0001-26

com um determinado intervalo de confiança, se consideradas condições normais de mercado. Análise de sensibilidade: A Companhia monitora, diariamente, o risco de mercado o sistema da sua carteira de investimentos, através do Value-at-Risk (VaR) com intervalos de confiança de 95% e 99%, nos modelos de simulação com dados históricos e paramétrico, no horizonte de tempo de 1 dia e 252 dias úteis. Além disso, a Companhia realiza teste de estresse na variável de juros, maior componente da carteira de investimentos, assim como no câmbio, a ser visto no item 4) desta nota, risco cambial. (i) Carteira de investimentos: Segundo a análise do VaR, tais investimentos poderiam gerar pelo método histórico, com janela de observação de 252 dias úteis, "holding period" de um dia e com nível de confiança de 95%, observou-se uma perda de 0,14% do total de ativos da carteira em 31 de dezembro de 2024 (0,13% em 31 de dezembro de 2023), que equivale a R\$ 529. Com nível de confiança de 99%, observou-se uma perda de 0,35% do total de ativos da carteira em 31 de dezembro de 2024 (0,18% em 31 de dezembro de 2023), que equivale a R\$ 1.322.

Table with columns: 31/12/2024, Histórico, Impacto, 31/12/2023, Histórico, Impacto. Rows include VaR 95%, VaR 99%, and Paramétrico Impacto.

Além das avaliações do VaR, também são levadas em consideração na performance e alocação de ativos na carteira de investimento, cenários estressados da taxa implícita dos títulos indexados à inflação. Para tanto, foram considerados os seguintes cenários base, provável e estressados (variação positiva e negativa de 100bps e 200bps da taxa pré-fixada dos títulos indexados à inflação): I. Cenário base: Foi considerado o mesmo do cenário provável. E o cenário onde a curva do taxa é igual à curva dos títulos indexados à inflação; II. Cenário I: redução de 200bps, em relação à taxa do cenário base; III. Cenário II: redução de 100bps, em relação à taxa do cenário base; IV. Cenário III: aumento de 100bps em relação à taxa do cenário base; e V. Cenário IV: aumento de 200bps em relação à taxa do cenário base.

Table with columns: Cenário, Choque, Impacto no resultado bruto de impostos (\*). Rows include I, II, III, IV for 31/12/2024 and 31/12/2023.

(\*) Impacto no resultado bruto de impostos nas datas de 31/12/2024 e 31/12/2023. 2) Risco de crédito: Consiste na possibilidade de ocorrência de perdas associadas ao não cumprimento pelas contrapartes de suas obrigações financeiras nos termos pactuados, ou da desvalorização dos recebíveis decorrente da redução na classificação de risco do tomador ou contraparte. A Companhia entende que a principal origem do seu risco de crédito é exposição do resseguro para as operações da Seguradora. Com o objetivo de mitigar tal risco adotou-se análise do Rating de Crédito, determinado por agências classificadoras de riscos. Por ser parte complementar ao processo de subscrição, o rating é observado no processo de aceitação, precificação e alçadas. Adicionalmente, a Companhia monitora as exposições por ressegurador, bem como impacta e avalia as mudanças e tendências do mercado de seguros e resseguros, assim como do mercado financeiro. O risco de crédito em fundos e instrumentos financeiros, componentes da carteira de investimentos além dos títulos públicos do governo federal, é limitado porque as contrapartes são representadas por emissores com elevado rating de crédito avaliado por agências classificadoras de riscos. A tabela abaixo apresenta o total de exposição ao risco de crédito para as diversas categorias de ativos da Companhia. Além disso, apresenta o prazo dos ativos vencidos.

Table with columns: Ativos Vencidos, Vencidos entre 61 dias, 121 dias, 181 dias, Superior. Rows include Disponivel, Privados, Públicos, Exterior, Mensurados ao valor justo, Créditos com operações com seguros e resseguros (\*).

4) Risco cambial: A Companhia opera carteira de investimentos em dólares norte-americanos. Conseqüentemente, quem movimentação das taxas de câmbio R\$/US\$ afetará sua demonstração de resultado e seu balanço patrimonial. A gestão desses riscos é realizada por meio de uma análise de sensibilidade, que a Companhia acredita ser suficiente para identificar e quantificar os riscos potenciais associados às flutuações do dólar. Análise de sensibilidade: Para a análise de sensibilidade do dólar, foram considerados os seguintes cenários: I. Cenário base: taxa de câmbio PTAX de R\$/US\$ 6,19 em 31 de dezembro de 2024; II. Cenário provável: taxa de câmbio de R\$/US\$ 5,99 estimada para 2025 pelo Sistema de Expectativas da Associação Brasileira de Mercado de Capitais - ANBIMA. As quotas dos fundos de investimento são valorizadas com base no valor unitário da quota na data de encerramento do balanço, conforme informado pelos respectivos administradores. O valor de mercado dos fundos listados em carteira foi obtido a partir do preço negociado na B3 S.A. b) Hierarquia de valor justo: A tabela abaixo apresenta instrumentos financeiros registrados pelo valor justo, e seus respectivos métodos de avaliação. Os diferentes níveis foram definidos de acordo com o CPC 46 - Mensuração do Valor Justo, como segue: • Nível 01: Preços cotados e não ajustados em mercados ativos para o ativo ou passivo, diretamente (preço) ou indiretamente (derivado de preços), por exemplo: fundos de investimentos não listados, debêntures, letras financeiras e certificados de depósito bancário.

Table with columns: 31/12/2024, Oscilação da taxa de câmbio, Impacto no resultado bruto de impostos (\*). Rows include I, II, III, IV for 31/12/2024 and 31/12/2023.

(i) Os saldos das quotas de fundos de investimentos são compostos pelos seguintes tipos de fundos: Fundo de Crédito Privado R\$ 8.935 R\$ 8.009 em 31 de dezembro de 2023), Fundo de Investimento em Participações R\$ 24.778 (R\$ 22.396 em 31 de dezembro de 2023), Fundos Multimercado R\$ 3.044 (R\$ 3.082 em 31 de dezembro de 2023), Fundos de Investimentos Imobiliários R\$ 1.919 (R\$ 0 em 31 de dezembro de 2023) e Fundo de Renda Fixa R\$ 722 (R\$ 653 em 31 de dezembro de 2023). Para os títulos públicos, os valores de mercado foram determinados com base nas cotações divulgadas pela Associação Brasileira das Entidades do Mercado Financeiro e de Capitais - ANBIMA. As quotas dos fundos de investimento são valorizadas com base no valor unitário da quota na data de encerramento do balanço, conforme informado pelos respectivos administradores. O valor de mercado dos fundos listados em carteira foi obtido a partir do preço negociado na B3 S.A. b) Hierarquia de valor justo: A tabela abaixo apresenta instrumentos financeiros registrados pelo valor justo, e seus respectivos métodos de avaliação. Os diferentes níveis foram definidos de acordo com o CPC 46 - Mensuração do Valor Justo, como segue: • Nível 01: Preços cotados e não ajustados em mercados ativos para o ativo ou passivo, diretamente (preço) ou indiretamente (derivado de preços), por exemplo: fundos de investimentos não listados, debêntures, letras financeiras e certificados de depósito bancário.

Table with columns: 31/12/2024, Nível 01, Nível 02, Total, Nível 01, Nível 02, Total. Rows include Títulos mensurados ao valor justo por VJR, Fundos de investimento, Títulos de renda fixa - privados, Títulos de renda fixa - públicos, Letras financeiras do tesouro - LFT, Letras do tesouro nacional - LTN, Títulos mensurados ao valor justo por VJORA, Títulos de renda fixa - privados, Debêntures, Letra Financeira, Títulos de renda fixa - públicos, Letras do tesouro nacional - LTN, Letras do tesouro nacional - LTN-B.

Table with columns: Ativos Vencidos não até 30 dias, Vencidos entre 31 e 60 dias, Vencidos entre 61 e 120 dias, Vencidos entre 121 e 180 dias, Vencidos entre 181 e 365 dias, Superior a 365 dias, Valor contábil. Rows include Disponivel, Mensurados ao valor justo por meio de resultado, Privados, Públicos, Mensurados ao valor justo por meio de outros resultados abrangentes, Créditos com operações com seguros e resseguros (\*).

Ativos de contratos de seguro: 1.190.728 1.572 2.820 2.904 1.328 1.337 6.594 1.207.283

Table with columns: Standard & Poor's Co, Moody's Investor Services, Fitch Ratings, AM Best, Exposição (em R\$). Rows include AAA, AA+, AA, AA-, A+, A, A-, B+, B, B-, Ba1.

3) Risco de liquidez: Consiste na possibilidade de a Companhia não ser capaz de cumprir suas obrigações financeiras esperadas ou não, quando forem devidas, seja pela impossibilidade de realizar temporariamente seus ativos ou pelo fato de tal realização resultar em perdas significativas e/ou no descumprimento de requisitos regulatórios. A Administração possui monitoramento diário da carteira, discutindo regularmente em suas reuniões ou extraordinariamente, quando necessário, a posição dos investimentos levando em conta a sua liquidez e expectativa de rentabilidade. A Companhia tem por filosofia ser conservadora na alocação de seus ativos financeiros, entendidos como a soma de sua posição disponível mais suas aplicações financeiras, priorizando sempre a capacidade de liquidez na escolha de seus ativos financeiros e tendo como base suas obrigações com as contrapartes. Atualmente, a Companhia possui 90,5% (90,8% em 31 de dezembro de 2023) da carteira composta por ativos e instrumentos com liquidez diária, representados por depósitos bancários, LFT, NTN-B e demais títulos que possuem liquidez diária a despeito do seu vencimento. Adicionalmente, 3,5% (3,0% em 31 de dezembro de 2023) dos ativos financeiros são compostos por fundo de investimento com prazo de investimento com prazo de resgate acima de 120 dias, e 6,2% (6,2% em 31 de dezembro de 2023) da carteira é composta por um fundo de investimento com prazo de resgate acima de 120 dias.

Table with columns: Ativos e passivos, Até 1 ano, Acima de 1 ano, Valor de mercado, Valor de custo, Ganho/Perda, Valor contábil. Rows include Disponivel, Ativos financeiros mensurados ao VJR, Ativos financeiros mensurados ao VJORA, Crédito das operações de seguros e resseguros, Outros créditos operacionais, Títulos e créditos a receber, Total de ativos, Contas a pagar, Passivos de contrato de seguros (liquidos de resseguro), Débito das operações de seguros e resseguros, Depósito de terceiros, Outros débitos, Total de passivos.

Table with columns: Ativos e passivos, Até 1 ano, Acima de 1 ano, Valor de mercado, Valor de custo, Ganho/Perda, Valor contábil. Rows include Disponivel, Ativos financeiros mensurados ao VJR, Ativos financeiros mensurados ao VJORA, Crédito das operações de seguros e resseguros, Outros créditos operacionais, Títulos e créditos a receber, Total de ativos, Contas a pagar, Passivos de contrato de seguros (liquidos de resseguro), Débito das operações de seguros e resseguros, Depósito de terceiros, Outros débitos, Total de passivos.

Table with columns: Taxas médias, Sem vencimento, Até 12 meses, De 13 a 60 meses, Acima de 60 meses, Valor de mercado, Valor contábil, Valor de custo, Percentual de aplicações, Percentual de curva das aplicações. Rows include Letras financeiras do tesouro - LFT, Certificado de depósito no exterior, Letras do tesouro nacional - LTN-B, Notas do tesouro nacional - NTN-B, Letras do tesouro nacional - LTN, Debêntures, IPCA + 710%, Letra financeira - LF.

Table with columns: Taxas médias, Sem vencimento, Até 12 meses, De 13 a 60 meses, Acima de 60 meses, Valor de mercado, Valor contábil, Valor de custo, Percentual de aplicações, Percentual de curva das aplicações. Rows include Debêntures, Letras financeiras do tesouro - LFT, Certificado de depósito no exterior, Letras do tesouro nacional - LTN, Notas do tesouro nacional - NTN-B, Letras financeiras - LF.

Table with columns: Ativo, Vencimento, Quantidade, Valor. Rows include NTN-B, LFT.

6. Garantia das provisões técnicas: O Banco Central do Brasil - BACEN, através da Resolução nº 4.993, de 24 de março de 2022, e o CNSP através da Resolução CNSP nº 453, de 22 de dezembro de 2022, e suas respectivas alterações, regulamentaram as normas para a aplicação dos recursos garantidores das provisões técnicas por parte das sociedades seguradoras. Em 31 de dezembro de 2024 e 2023, a Companhia apresentava as seguintes coberturas:

Table with columns: Descrição, Vencimento, Valor a pagar/receber, 31/12/2024, 31/12/2023. Rows include Provisão de prêmios não ganhos, Provisão de sinistros a liquidar, Provisão de sinistros ocorridos e não avisados, Provisão de despesas relacionadas, Provisão de excedentes técnicos, Custos de aquisição diferido redutores, Ativos de resseguro redutores de PPNG, Ativos de resseguro redutores de PSL, Ativos de resseguro redutores de IBNR, Ativos de resseguro redutores de PDR, Total das exclusões, Total das provisões técnicas para cobertura, Composição dos ativos vinculados à cobertura das provisões técnicas, Letras financeiras do tesouro - LFT, Notas do tesouro nacional - NTN-B, Quotas de fundos de investimentos, Total dos ativos vinculados à cobertura das provisões técnicas, Ativos vinculados em excesso.

Junta Comercial do Estado do Rio de Janeiro
Empresa: AUSTRAL SEGURADORA S A
NIRE: 333.0029234-9 Protocolo: 2025/00411898-2 Data do protocolo: 04/04/2025
CERTIFICO O ARQUIVAMENTO em 07/04/2025 SOB o NÚMERO 0006908190 e demais constantes do termo de autenticação.
Autenticação: 41AE63B2A3D7948DCF9CB912B65446FD4FAC8A48B1B59E3C6CAD4E754A83C3
Para validar o documento acesse https://www.jucerja.rj.gov.br/servicos/chanceladigital, informe o nº de protocolo.

**AUSTRAL** **AUSTRAL SEGURADORA S.A.** CNPJ/MF Nº: 11.521.976/0001-26

**7. Crédito das operações com seguros e resseguros:**

Table with columns for 31/12/2024 and 31/12/2023. Rows include: Prêmios a receber de segurados, Operações com seguradoras, Operações com resseguradoras, Total, Saldo inicial, Não circulante, 7.1) Aging de prêmios a receber, Prêmios a vencer, Total de prêmios vencidos, Redução ao valor recuperável, Total de prêmios a receber, 7.2) Movimentação dos prêmios a receber, Saldo inicial, (+) Prêmios emitidos, (+/-) Riscos vigentes não emitidos, (+) Imposto sobre operações financeiras, (+) Adicional de fracionamento, (+) Recolimentos, (+/-) Redução ao valor recuperável, Saldo final.

**Expectativa de realização**

Table with columns for 31/12/2024 and 31/12/2023. Rows include: Garantia Superior a 365 dias, No Redução ao valor recuperável, Total do aging, b) Créditos tributários e previdenciários, Tributos e contribuições a compensar/recuperar (I), Créditos Tributários de PIS e COFINS (II), IRPJ e CSLL diferidos (III) (R-1), Total, (i) Créditos decorrentes de Saldo Negativo de IRPJ e CSLL e PIS, COFINS, IOF IR e CSLL pagos a maior, (ii) Créditos Tributários de PIS e COFINS calculados sobre o saldo de Provisão de Sinistros a Liquidar e Provisão de Sinistros ocorridos e não avisados - IBNR, e (iii) Créditos Tributários sobre diferenças temporárias, b.1) Movimentação impostos diferidos, Movimento em outros, Reconhecido em outros, 31/12/2023 resultado, 31/12/2024 resultado, Tributos diferidos sobre diferenças temporárias, Ajuste a valor de mercado - VJR, Ajuste a valor de mercado - VJORA, Variação Cambial, Incentivo baseado em ações, Participações nos lucros, Outras provisões, CPC 06 (R2) - Arrendamentos, Total, Movimento em outros, Reconhecido em outros, 31/12/2023 resultado, 31/12/2024 resultado.

**Companhia apresentava movimentação de custos de aquisição diferidos conforme tabela abaixo:**

Table with columns for 31/12/2023, Constituição, Cancelamento, 31/12/2024. Rows include: Garantia, Riscos de petróleo, R.C. Administradores e diretores, Responsabilidade civil geral, R.C. Profissional, Outros, Total, 31/12/2022, Constituição, Cancelamento, 31/12/2023, Riscos de petróleo, R.C. Administradores e diretores, Responsabilidade civil geral, R.C. Profissional, Outros, Total, 10. Impostos e encargos sociais a recolher, Imposto de renda retido, Imposto sobre produção retido, Imposto operações financeiras, Contribuições previdenciárias, Outros impostos e encargos sociais, Total, 11. Débitos das operações com seguros e resseguros - Operações com resseguradoras, Prêmios de resseguro cedido, Comissão, Repasse de ressarcimento, Total, Circulante, Não circulante, 12. Depósito de terceiros: Os depósitos de terceiros referem-se, principalmente, a prêmios de seguros diretos e prêmios de consórcio auto, cujas aplicações ainda não foram identificadas, sendo classificados no passivo circulante. O aging de depósitos de terceiros está distribuído da seguinte forma: 31/12/2024, 31/12/2023, De 1 a 30 dias, De 31 a 60 dias, De 61 a 120 dias, De 121 a 180 dias, De 181 a 365 dias, Superior a 365 dias, Total.

(\*) Valor inclui variação cambial e cancelamentos. De acordo com os fluxos de recebimento de prêmios e parcelamentos referentes ao exercício findo em 31 de dezembro de 2024 e 2023, foi observado que a Companhia tem operado com uma média de parcelamento de 2 vezes.

**8. Títulos e créditos a receber**

Table with columns for 31/12/2024 and 31/12/2023. Rows include: Títulos e créditos a receber, Resarcimento a receber (a), Créditos tributários e previdenciários (b), Depósitos judiciais, Outros créditos, Total, Circulante, Não circulante, a) Aging de ressarcimentos a receber (efetivo e estimado) por grupo de ramos, Aging de permanência, Garantia, De 181 a 365 dias, Superior a 365 dias, Redução ao valor recuperável, Total do aging.

**13. Provisões técnicas:**

Table with columns for 31/12/2024 and 31/12/2023. Rows include: Provisões de sinistros, Provisão de sinistros a liquidar, Provisão de sinistros ocorridos e não avisados, Provisão de despesas relacionadas, Total, Provisões de prêmios, Provisão de prêmio não ganhos, Provisão de excedente técnico, Total, Total das provisões, Circulante, Não circulante, b) Movimentação: As movimentações das provisões técnicas estão demonstradas na tabela a seguir:

**9. Custos de aquisição diferidos:**

Table with columns for 2014, 2015, 2016, 2017, 2018, 2019, 2020, 2021, 2022, 2023, 2024. Rows include: Ano de pagamento, Até a data-base, Um ano mais tarde, Dois anos mais tarde, Três anos mais tarde, Quatro anos mais tarde, Cinco anos mais tarde, Seis anos mais tarde, Sete anos mais tarde, Oito anos mais tarde, Nove anos mais tarde, Posição em 31/12/2023, Provisão de sinistros a liquidar, Provisão sinistro ocorrido não avisado, Provisão de despesas, Total de passivo, (\* Diferença entre as estimativas inicial e final; (\*\*) Sinistros avisados contemplam correção monetária, líquidos da expectativa de ressarcimento. Tabela de desenvolvimento de sinistros Administrativos e judiciais líquidos de resseguro (Incorridos - IBNR): Ano de aviso (\*\*), 2014, 2015, 2016, 2017, 2018, 2019, 2020, 2021, 2022, 2023, 2024, Até a data-base, Um ano mais tarde, Dois anos mais tarde, Três anos mais tarde, Quatro anos mais tarde, Cinco anos mais tarde, Seis anos mais tarde, Sete anos mais tarde, Oito anos mais tarde, Nove anos mais tarde, Posição em 31/12/2024, Falta acumulada (\*), Falta acumulada (%), Ano de pagamento, 2014, 2015, 2016, 2017, 2018, 2019, 2020, 2021, 2022, 2023, 2024, Até a data-base, Um ano mais tarde, Dois anos mais tarde, Três anos mais tarde, Quatro anos mais tarde, Cinco anos mais tarde, Seis anos mais tarde, Sete anos mais tarde, Oito anos mais tarde, Nove anos mais tarde, Dez anos mais tarde, Posição em 31/12/2024, Provisão de sinistros a liquidar, Provisão sinistro ocorrido não avisado, Provisão de despesas relacionadas, Redução ao valor recuperável, Total de passivo, Ano de aviso (\*\*), 2014, 2015, 2016, 2017, 2018, 2019, 2020, 2021, 2022, 2023, 2024, Até a data-base, Um ano mais tarde, Dois anos mais tarde, Três anos mais tarde, Quatro anos mais tarde, Cinco anos mais tarde, Seis anos mais tarde, Sete anos mais tarde, Oito anos mais tarde, Nove anos mais tarde, Dez anos mais tarde, Posição em 31/12/2023, Falta acumulada (\*), Falta acumulada (%), Ano de pagamento, 2014, 2015, 2016, 2017, 2018, 2019, 2020, 2021, 2022, 2023, 2024, Até a data-base, Um ano mais tarde, Dois anos mais tarde, Três anos mais tarde, Quatro anos mais tarde, Cinco anos mais tarde, Seis anos mais tarde, Sete anos mais tarde, Oito anos mais tarde, Nove anos mais tarde, Total de passivo.

**14. Desenvolvimento de sinistros:**

Table with columns for 2014, 2015, 2016, 2017, 2018, 2019, 2020, 2021, 2022, 2023, 2024. Rows include: Ano de aviso (\*\*), 2014, 2015, 2016, 2017, 2018, 2019, 2020, 2021, 2022, 2023, 2024, Até a data-base, Um ano mais tarde, Dois anos mais tarde, Três anos mais tarde, Quatro anos mais tarde, Cinco anos mais tarde, Seis anos mais tarde, Sete anos mais tarde, Oito anos mais tarde, Nove anos mais tarde, Dez anos mais tarde, Posição em 31/12/2024, Falta acumulada (\*), Falta acumulada (%), Ano de pagamento, 2014, 2015, 2016, 2017, 2018, 2019, 2020, 2021, 2022, 2023, 2024, Até a data-base, Um ano mais tarde, Dois anos mais tarde, Três anos mais tarde, Quatro anos mais tarde, Cinco anos mais tarde, Seis anos mais tarde, Sete anos mais tarde, Oito anos mais tarde, Nove anos mais tarde, Total de passivo, Provisão de sinistros a liquidar, Provisão sinistro ocorrido não avisado, Provisão de despesas relacionadas, Total de passivo, Ano de aviso (\*\*), 2014, 2015, 2016, 2017, 2018, 2019, 2020, 2021, 2022, 2023, 2024, Até a data-base, Um ano mais tarde, Dois anos mais tarde, Três anos mais tarde, Quatro anos mais tarde, Cinco anos mais tarde, Seis anos mais tarde, Sete anos mais tarde, Oito anos mais tarde, Nove anos mais tarde, Total de passivo, Provisão de sinistros a liquidar, Provisão sinistro ocorrido não avisado, Provisão de despesas relacionadas, Total de passivo, (\* Diferença entre as estimativas inicial e final; (\*\*) Sinistros avisados contemplam correção monetária, líquidos da expectativa de ressarcimento.

**14. Desenvolvimento de sinistros:**

Table with columns for 2014, 2015, 2016, 2017, 2018, 2019, 2020, 2021, 2022, 2023, 2024. Rows include: Ano de aviso (\*\*), 2014, 2015, 2016, 2017, 2018, 2019, 2020, 2021, 2022, 2023, 2024, Até a data-base, Um ano mais tarde, Dois anos mais tarde, Três anos mais tarde, Quatro anos mais tarde, Cinco anos mais tarde, Seis anos mais tarde, Sete anos mais tarde, Oito anos mais tarde, Nove anos mais tarde, Dez anos mais tarde, Posição em 31/12/2024, Falta acumulada (\*), Falta acumulada (%), Ano de pagamento, 2014, 2015, 2016, 2017, 2018, 2019, 2020, 2021, 2022, 2023, 2024, Até a data-base, Um ano mais tarde, Dois anos mais tarde, Três anos mais tarde, Quatro anos mais tarde, Cinco anos mais tarde, Seis anos mais tarde, Sete anos mais tarde, Oito anos mais tarde, Nove anos mais tarde, Total de passivo, Provisão de sinistros a liquidar, Provisão sinistro ocorrido não avisado, Provisão de despesas relacionadas, Redução ao valor recuperável, Total de passivo, Ano de aviso (\*\*), 2014, 2015, 2016, 2017, 2018, 2019, 2020, 2021, 2022, 2023, 2024, Até a data-base, Um ano mais tarde, Dois anos mais tarde, Três anos mais tarde, Quatro anos mais tarde, Cinco anos mais tarde, Seis anos mais tarde, Sete anos mais tarde, Oito anos mais tarde, Nove anos mais tarde, Total de passivo, Provisão de sinistros a liquidar, Provisão sinistro ocorrido não avisado, Provisão de despesas relacionadas, Total de passivo, (\* Diferença entre as estimativas inicial e final; (\*\*) Sinistros avisados contemplam correção monetária, líquidos da expectativa de ressarcimento.

**14. Desenvolvimento de sinistros:**

Table with columns for 2014, 2015, 2016, 2017, 2018, 2019, 2020, 2021, 2022, 2023, 2024. Rows include: Ano de aviso (\*\*), 2014, 2015, 2016, 2017, 2018, 2019, 2020, 2021, 2022, 2023, 2024, Até a data-base, Um ano mais tarde, Dois anos mais tarde, Três anos mais tarde, Quatro anos mais tarde, Cinco anos mais tarde, Seis anos mais tarde, Sete anos mais tarde, Oito anos mais tarde, Nove anos mais tarde, Dez anos mais tarde, Posição em 31/12/2024, Falta acumulada (\*), Falta acumulada (%), Ano de pagamento, 2014, 2015, 2016, 2017, 2018, 2019, 2020, 2021, 2022, 2023, 2024, Até a data-base, Um ano mais tarde, Dois anos mais tarde, Três anos mais tarde, Quatro anos mais tarde, Cinco anos mais tarde, Seis anos mais tarde, Sete anos mais tarde, Oito anos mais tarde, Nove anos mais tarde, Total de passivo, Provisão de sinistros a liquidar, Provisão sinistro ocorrido não avisado, Provisão de despesas relacionadas, Redução ao valor recuperável, Total de passivo, Ano de aviso (\*\*), 2014, 2015, 2016, 2017, 2018, 2019, 2020, 2021, 2022, 2023, 2024, Até a data-base, Um ano mais tarde, Dois anos mais tarde, Três anos mais tarde, Quatro anos mais tarde, Cinco anos mais tarde, Seis anos mais tarde, Sete anos mais tarde, Oito anos mais tarde, Nove anos mais tarde, Total de passivo, Provisão de sinistros a liquidar, Provisão sinistro ocorrido não avisado, Provisão de despesas relacionadas, Total de passivo, (\* Diferença entre as estimativas inicial e final; (\*\*) Sinistros avisados contemplam correção monetária, líquidos da expectativa de ressarcimento.

**Junta Comercial do Estado do Rio de Janeiro**  
Empresa: AUSTRAL SEGURADORA S A  
NIRE: 333.0029234-9 Protocolo: 2025/00411898-2 Data do protocolo: 04/04/2025  
CERTIFICADO DE ARQUIVAMENTO em 07/04/2025 SOB o NÚMERO 00006908190 e demais constantes do termo de autenticação.  
Autenticação: 41AE63B2A3D7948DCF9CB912B654466FD4FAC8A48B1B59E3C6CAD4E754A83C3  
Para validar o documento acesse <https://www.jucerja.rj.gov.br/servicos/chanceladigital>, informe o nº de protocolo.







AUSTRAL SEGURADORA

AUSTRAL SEGURADORA S.A.

CNPJ/MF Nº: 11.521.976/0001-26

Sede: Av. Bartolomeu Mitre, 336 - 3º andar Leblon, Rio de Janeiro/RJ - Cep: 22431-002

Relatório de Administração

Em atendimento às disposições legais e regulamentares, apresentamos as demonstrações financeiras referentes ao exercício findo em 31 de dezembro de 2024. Contexto Organizacional: A Austral Seguradora S.A. (Companhia) obteve aprovação da Superintendência de Seguros Privados - SUSEP para iniciar suas operações no dia 25 de outubro de 2010 e tem como foco essencialmente a operação em seguros contratuais especializados nos ramos de Seguro Garantia, Riscos de Petróleo, Riscos de Engenharia, Riscos Nomeados e Operacionais, Lucros Cessantes, Responsabilidade Civil, Responsabilidade Civil Administradora e Diretores (D&O), Responsabilidade Civil - Riscos Ambientais, Responsabilidade Civil Profissional (E&O). Com o objetivo de ser uma empresa especializada, a Companhia tem como principal característica a especialização e customização de seus produtos, promovendo soluções diferenciadas e inovadoras para seus clientes e a transferência de risco para seus parceiros. Em 15 de maio de 2024, a AM Best, agência global de avaliação de riscos do segmento de Finanças (FSR) para seguros e resseguros, reatimou o rating de Força de Crédito do Rating de Crédito de Longo Prazo (ICR de Longo Prazo) para "A" (Excelente) no Grupo Austral. A perspectiva do grupo foi destacada como estável. Na avaliação da AM Best, o rating atual reflete a elevada força do balanço patrimonial consolidado do Grupo Austral, caracterizado pela agência como "stronger". O relatório destaca ainda o amplo programa de gerenciamento de riscos, os resultados positivos do período e a redução na exposição nas linhas de negócio que apresentam maior volatilidade, além das novas estratégias de resseguro para proteção e mitigação dos riscos que assume. Desempenho das Operações: A seguir os principais números e indicadores da Austral Seguradora, nos exercícios findos em 31 de dezembro de 2024 e 2023:

Prêmios: Os prêmios emitidos líquidos da Companhia atingiram o valor de R\$ 1.161,8 milhões no exercício findo em 31 de dezembro de 2024, apresentando uma redução de 19,0% frente aos R\$ 1.433,5 milhões registrados no mesmo período em 2023. A principal redução decorreu da redução das receitas neste período proveniente do ramo do Petróleo com uma queda de 27,0%. Apesar desta queda a Austral segue como líder de mercado neste segmento pelo 6º ano consecutivo. Tal queda foi suavizada pelo maior volume de emissões no ramo Garantia (público e privado), com crescimento de 20,0% e nos R\$ 473 milhões de Prêmios Emitidos Líquidos em Riscos de Engenharia, Riscos Nomeados e Operacionais e Responsabilidade. Sinistralidade: Destaque para a melhor sinistralidade do ramo Garantia que registrou um impacto de apenas 0,3% no exercício findo em 31 de dezembro de 2024 (1,1% em 31 de dezembro de 2023). A CIA registrou uma sinistralidade de 25,4% no exercício de 2024, dentro das expectativas de planejamento e com expressiva cessão aos resseguradores de primeira linha. Despesas Administrativas: O controle das despesas administrativas continua sendo um pilar importante para a eficiência da Companhia, em 2024 a CIA manteve as despesas administrativas controladas em R\$ 224,4 milhões no mesmo período em 2023, próximo ao índice do ramo de Engenharia. Indicador de despesas administrativas para o exercício findo em 31 de dezembro de 2024 foi 3,8%. Resultado Financeiro: Durante o exercício encerrado em 31 de dezembro de 2024, a Companhia alcançou um resultado financeiro de R\$ 15,9 milhões, em comparação com R\$ 16,4 milhões no mesmo período de 2023. Desconsiderando o efeito dos Juros sobre Capital Próprio (JCP) desta categoria, a Austral reportou um resultado financeiro de R\$ 33,4 milhões para o exercício de 2024, superando os R\$ 32,4 milhões registrados em 2023. Os Administradores declaram que a Companhia possui capacidade financeira que viabiliza as perspectivas para os próximos exercícios. Ademais, declaram não haver nesse exercício qualquer título ou valor mobiliário classificado na categoria "mantidos até o vencimento". Lucro e Patrimônio Líquido: Como consequência dos fatores destacados acima, a Companhia apresentou um crescimento de 2,3% no lucro líquido no mesmo período em 2024. O patrimônio líquido apurado foi de R\$ 270,0 milhões (R\$ 249,8 milhões em 31 de dezembro de 2023) representando um crescimento de 8,1% e o ativo total atingiu o montante de R\$ 2.688,2 bilhões em 31 de dezembro de 2024 (R\$ 2.442,4 bilhões em 31 de dezembro de 2023). A Administração da Companhia reforça seu comprometimento constante com a melhoria dos processos operacionais e o desenvolvimento de controles e com a adoção das melhores práticas de governança corporativa. A Companhia planeja manter sua trajetória de crescimento rentável e presença relevante nos mercados em que atua, mantendo uma política de subsídios baseada nas melhores práticas, com estrutura de capital adequada, equipe qualificada e foco em eficiência e agilidade no atendimento a clientes e parceiros de negócio. Distribuição de Dividendos: De acordo com o seu Estatuto Social, a Companhia possui uma política de reinvestimento, onde prioriza a reserva de Investimentos que será por fim canalizar a expansão da digitalização das atividades da Companhia, assim como o desenvolvimento de novos processos digitais. A Administração da Companhia mantém a política de distribuição de dividendos para os acionistas, por meio de Juros sobre Seguros Privados - SUSEP, bem como aos clientes, parceiros, fornecedores e acionistas pela confiança depositada. Rio de Janeiro, 26 de fevereiro de 2025. Administração.

Table with 5 columns: Descrição, 31/12/2024, 31/12/2023, Variação, Variação (%). Rows include Prêmios Emitidos Líquidos, Prêmios Ganhos, Sinistros Ocorridos, Despesas Administrativas, Resultado Financeiro, Lucro líquido do exercício, Patrimônio líquido, Índice de Despesas Administrativas, Índice de Sinistralidade, Índice Combinado.

Table with 5 columns: Ativo Circulante, Disponível, Aplicações financeiras, Créditos das operações com seguros e resseguros, Prêmios a receber, Operações com resseguradoras, Outros créditos operacionais, Ativos de resseguro, Títulos e créditos a receber, Créditos tributários e previdenciários, Depósitos judiciais e fiscais, Outros créditos, Despesas antecipadas, Custos de aquisição diferidos, Não circulante, Realizável a longo prazo, Aplicações financeiras, Créditos das operações com seguros e resseguros, Ativos de resseguro, Títulos e créditos a receber, Outros valores e bens, Investimentos, Imobilizado, Intangível, Total do ativo.

As notas explicativas são parte integrante das demonstrações financeiras anuais.

Table with 5 columns: Notas, Capital social, Reserva de capital de lucros, Reserva de lucros, Ajuste TVM acumulados, Lucros Total. Rows include Saldos em 31 de dezembro de 2022, Aumento de capital - Fortaria 1424 de 18/02/2023, Ganho não realizado nos títulos mensurados ao valor justo por meio de outros resultados abrangentes (VJORA), Incentivo baseado em ações, Proposta para distribuição do resultado, Saldos em 31 de dezembro de 2023, Adoção inicial CPC 48 - redução ao valor recuperável (RVR), Aumento de capital - Fortaria 2110 de 20/02/2024, Perda não realizada nos títulos mensurados ao valor justo por meio de outros resultados abrangentes (VJORA), Incentivo baseado em ações, Proposta para distribuição do resultado, Saldos em 31 de dezembro de 2024.

As notas explicativas são parte integrante das demonstrações financeiras anuais.

1. Contexto operacional: A Austral Seguradora S.A. (Companhia) tem sede no Brasil e matriz localizada na Avenida Bartolomeu Mitre, 336 - 3º andar, Leblon, na cidade do Rio de Janeiro, é uma sociedade de capital fechado, registrada na Junta Comercial do Estado do Rio de Janeiro em 15 de janeiro de 2010. A Companhia tem por objeto a exploração de operações de seguros e resseguros nos ramos de danos, conforme definidos na legislação vigente, atuando em todo o território nacional. A Companhia é controlada pela Austral Participações S.A., a qual é detentora da totalidade das ações. 1.1. Formas de atuação sobre produtos e serviços relativos aos segmentos operacionais: A Companhia concentra suas operações nos seguintes ramos de seguros: garantia, tanto público quanto privado, riscos de petróleo, responsabilidade civil de administradores e diretores (D&O), responsabilidade civil profissional (E&O), responsabilidade civil geral (RCG) e riscos nomeados e operacionais. A Companhia avalia permanentemente as linhas de negócio atuais e potenciais que estão alinhadas com sua estratégia de negócios e perspectivas de rentabilidade adequada. Nesse sentido, a Companhia realizou sua operação no segmento de transportes e riscos marítimos (seguro contra o colapso das em run-off, mantendo sempre o compromisso com as obrigações ante terceiros assumidas. A Companhia atua em todo o território nacional, predominantemente nas seguintes linhas: I. Seguro Garantia - setor público e privado: Este seguro garante o cumprimento de obrigações contratuais assumidas pelo tomador, junto ao segurado protegendo contra eventuais prejuízos ocasionados pelo descumprimento de cláusulas contratuais. O Seguro Garantia substitui outras formas de garantia comumente utilizadas no mercado, apresentando algumas vantagens, sendo as principais: (i) não compromete as linhas de crédito das empresas, devendo os recursos financeiros livres para a sua atividade operacional; (ii) agilidade na contratação; e (iii) menor onerosidade econômica. O Seguro Garantia é normalmente exigido em contratações da Administração Pública ou do setor privado, para assegurar o cumprimento de obrigações em contratos de construção, fomento, prestação de serviços, concessões de serviços públicos, participação em licitações, além de ser amplamente utilizado em processos judiciais, para garantir o juízo. Entre as modalidades de Seguro Garantia oferecidas pela Companhia, destacam-se: Seguro Garantia Judicial: este seguro garante valores em discussão em ações judiciais que exigem depósito em juízo ao longo dos processos, com nova garantia ou em substituição à garantia previamente existente, seja em âmbito civil, trabalhista, tributário ou em depósitos recursais, inclusive em processos de execução de sentenças e recursos, a exemplo de cautelares, mandados de segurança, e outras. Seguro Garantia Administrativo para o Poder Judiciário: este seguro atesta a veracidade dos créditos tributários informados pelo tomador em processos administrativos no âmbito federal, estadual ou municipal, sendo geralmente utilizado para liberação dos referidos créditos ou ainda para cobrir a permanência do tomador em regimes especiais de tributação. Seguro Garantia Adiantamento: este seguro garante o cumprimento das obrigações do tomador vinculadas ao Termo de Referência e que se refere ao Decreto nº 8.759, de 05 de fevereiro de 2009, em conformidade com as Instruções Normativas da Secretaria de Receita Federal sobre o assunto. Seguro Garantia do Licitante: este seguro garante que em licitações públicas ou privadas, o tomador vencedor do certame mantenha sua proposta e assine o contrato nas condições apresentadas e dentro do prazo estabelecido no edital. Este seguro é frequentemente solicitado em procedimentos licitatórios como leilões, concorrências públicas, tomas de preços e cartas convites. Seguro Garantia de Construção, Fomento ou Prestação de serviços: esta modalidade garante o cumprimento de todas as obrigações assumidas no contrato para construção, fomento ou prestação de serviços, protegendo o segurado contra o risco de inadimplência do tomador. Seguro Garantia de Concessões: este seguro garante o cumprimento de todas as obrigações assumidas no contrato de concessão para exploração de um bem ou serviço público, com o objetivo de saneamento, energia, entre outros. Seguro Garantia de Adiantamento de pagamento: este seguro garante que os valores recebidos a título de adiantamento em contratos sejam destinados a um bem ou serviço público, conforme o contrato, ou seja, a realização da etapa prevista de uma obra, por exemplo, até sua conclusão. Este tipo de seguro protege, por exemplo, a liberação de recursos para um fornecedor, em que o mesmo tenha que utilizar o valor de caixa para o contratado, representa uma garantia que os recursos adiantados serão

Table with 5 columns: Notas, 31/12/2024, 31/12/2023, 31/12/2024, 31/12/2023. Rows include Prêmios emitidos, Prêmios Ganhos, Sinistros ocorridos, Custos de aquisição diferidos, Outras receitas e despesas operacionais, Despesas com resseguro, Despesas administrativas, Despesas com tributos, Outros créditos operacionais, Resultado patrimonial, Resultado antes dos impostos e impostos, Contribuição social, Resultado líquido do exercício, Lucro líquido do exercício, Ativos financeiros mensurados ao valor justo por meio de outros resultados abrangentes (VJORA), Redução ao valor recuperável (RVR) - títulos e valores mobiliários, Eleito do imposto de renda e contribuição social, Total de resultados abrangentes do exercício, Lucros totais, Total de resultados abrangentes do exercício, Lucros totais.

Table with 5 columns: Notas, 31/12/2024, 31/12/2023. Rows include Fluxo líquido do exercício, Ativos financeiros mensurados ao valor justo por meio de outros resultados abrangentes (VJORA), Redução ao valor recuperável (RVR) - títulos e valores mobiliários, Eleito do imposto de renda e contribuição social, Total de resultados abrangentes do exercício, Lucros totais, Total de resultados abrangentes do exercício, Lucros totais.

Table with 5 columns: Notas, 31/12/2024, 31/12/2023. Rows include Fluxo líquido do exercício, Ativos financeiros mensurados ao valor justo por meio de outros resultados abrangentes (VJORA), Redução ao valor recuperável (RVR) - títulos e valores mobiliários, Eleito do imposto de renda e contribuição social, Total de resultados abrangentes do exercício, Lucros totais, Total de resultados abrangentes do exercício, Lucros totais.

Table with 5 columns: Notas, 31/12/2024, 31/12/2023. Rows include Fluxo líquido do exercício, Ativos financeiros mensurados ao valor justo por meio de outros resultados abrangentes (VJORA), Redução ao valor recuperável (RVR) - títulos e valores mobiliários, Eleito do imposto de renda e contribuição social, Total de resultados abrangentes do exercício, Lucros totais, Total de resultados abrangentes do exercício, Lucros totais.

aplicados no fornecimento do equipamento ou na realização das obras conforme o previsto contratualmente. II. Seguro Garantia de Manutenção Corretiva: este seguro garante a execução de ações corretivas apontadas pelo contratante e necessárias para a reparação de problemas ocorridos no decorrer da execução contratual, por responsabilidade exclusiva do tomador. III. Seguro de Riscos de Petróleo: Este seguro garante cobertura para bens, equipamentos e responsabilidade civil, decorrente dos riscos ligados às operações de prospecção, exploração, perfuração e produção de petróleo e/ou gás, em terra (onshore) e no mar (offshore). Além disso, também garante a cobertura para as obras e contratações ligadas ao setor, bem como para perdas de receitas decorrentes de interrupção de negócios. Os segurados desse ramo podem ser os operadores, fornecedores e/ou prestadores de serviços que operam no ramo de petróleo e gás e para coberturas de riscos de conexão de equipamentos e instalações de armazenamento de petróleo e gás. IV. Seguro de Riscos de Executivos (D&O): O Seguro D&O cobre os valores devidos a terceiros por diretores ou executivos da empresa contratada do segurado em virtude de investigações e processos judiciais, administrativos ou arbitrais relacionados à sua atuação na capacidade de administradores da sociedade contratante. Isso inclui, mas não se limita a processos de natureza civil, trabalhista, tributária, consumerista ou previdenciária, em virtude da responsabilidade pessoal, solidária ou subsidiária do diretor ou executivo. Entre as coberturas do seguro D&O, podem ser elencadas: (i) indenização direta ao segurado (ex. administrador); (ii) indenização indireta ao segurado (ex. terceiros); e (iii) indenização aplicada nos casos em que a empresa possui negociação de valores mobiliários, na qual podem ser seguradas, por exemplo, casos de reclamações relacionadas à gestão. É importante mencionar que esse produto apresenta como possibilidade a contratação de um produto secundário de responsabilidade civil ambiental para diretores e administradores, cobrindo os custos de defesa e eventuais indenizações devidas pelo segurado em reclamações que envolvam danos causados ao meio ambiente sem abranger os custos de limpeza devidos. V. Seguro de Responsabilidade Civil Profissional (E&O): O seguro E&O possui cobertura para indenizações decorrentes de reclamações de terceiros contra o segurado, o qual pode ser uma pessoa física ou jurídica especificada na apólice, por falhas profissionais pelas quais o mesmo seja responsável. Em resultado em processos judiciais, administrativos ou arbitrais. Este seguro é normalmente utilizado por profissionais liberais e empresas prestadoras de serviço que estejam sujeitas a reclamações sobre o desempenho de sua atividade (ex. escritórios de advocacia), cobrindo os custos de defesa e as eventuais indenizações devidas pelo segurado quando houver sua responsabilização legal em função de erro profissional, sempre conforme termos pactuados nas apólices. VI. Seguro de Responsabilidade Civil Geral (RCG): O seguro de RCG garante ao segurado o pagamento das indenizações devidas a terceiros quando responderem por danos causados no desempenho de suas atividades. Este seguro como objetivo proteger o patrimônio do segurado das perdas que podem incorrer em função da sua responsabilidade civil. Esse seguro pode ser contratado por empresas que desempenhem as mais diversas atividades econômicas e interessadas em proteger seu patrimônio da exposição de causar danos a terceiros, desde o comércio até as mais complexas atividades industriais, passando pelo setor serviços, construção civil, eventos, entreterimento, entre outros. VII. Seguros de Riscos Nomeados e Operacionais: O Seguro de Riscos Nomeados e Operacionais são aqueles que garantem perdas e danos patrimoniais e lucros cessantes nos bens segurados. Em geral, os riscos cobertos para incêndio, queda de raio, explosão ou implosão, danos elétricos, quebra de máquinas, inundação, ou seja, danos ligados às operações de plantas industriais ou de empresas nos mais diversos segmentos da economia. Para os casos em que a importância segurada é inferior ao limite estabelecido em legislação de R\$ 100 milhões, a Companhia emite esse tipo de seguro no âmbito de uma modalidade denominada "Seguro de Riscos Nomeados e Operacionais anuais". As demonstrações financeiras anuais foram elaboradas conforme os dispositivos da Circular nº 648, de 12 de novembro de 2021, e suas atualizações em 2021 e 2022, e suas atualizações em 2022 e 2023, e suas atualizações, dos pronunciamentos técnicos, das orientações e as interpretações emitidas pelo Comitê de Pronunciamentos Contábeis - CPC do Conselho de Normas Brasileiras de Contabilidade Profissionais - Conselho Superior de Seguros Privados - SUSEP, doravante denominadas, em seu conjunto, "práticas contábeis adotadas".

JORNAL DIÁRIO COMERCIAL LTDA:33270067000103

Documento assinado digitalmente conforme MP nº 2.200-2 de 24/08/2001. A autenticidade deste documento pode ser conferida através do QR Code ou pelo link https://diariocomercial.com.br/publicidade/legal/



Junta Comercial do Estado do Rio de Janeiro Empresa: AUSTRAL SEGURADORA S A NIRE: 333.0029234-9 Protocolo: 2025/00411898-2 Data do protocolo: 04/04/2025 CERTIFICADO DE ARQUIVAMENTO em 07/04/2025 SOB o NÚMERO 00006908190 e demais constantes do termo de autenticação. Autenticação: 41AE63B2A3D7948DC9CB912B65446FD4FAC8A481B59E3C6CAD4E754A83C3 Para validar o documento acesse https://www.jucerja.rj.gov.br/servicos/chanceladigital, informe o nº de protocolo.









AUSTRAL

AUSTRAL SEGURADORA S.A. | CNPJ/MF Nº: 11.521.976/0001-26

15. Provisões Judiciais: Em 31 de dezembro de 2024 e 2023, as ações judiciais de natureza cível que tiveram origem em sinistros, nas quais a Companhia figura no polo passivo, estão provisionadas na rubrica de "sinistro a liquidação judicial".

Table with 3 columns: Saldo inicial, Reabertura, Reavaliação, Indenização, Cancelamento, Total. Rows for 31/12/2024 and 31/12/2023.

16. Patrimônio líquido - a) Capital social: Em 31 de dezembro de 2024, o capital social subscrito e integralizado é de R\$133.525 (R\$116.125 em 31 de dezembro de 2023).

17. Incentivo baseado em ações: Em 18 de março de 2016, foi aprovado o segundo plano de opção de compra de ações da Austral Participações, controladora da Companhia.

Table with 3 columns: Lucro líquido do exercício, Destinação para reserva legal - 5%, Base para distribuição de dividendos, Constituição de outras reservas, etc. Rows for 31/12/2024 and 31/12/2023.

(\*) De acordo com a faculdade prevista na Lei nº 9.249/95, em 31 de dezembro de 2024 e 2023, foram aprovados os limites máximos dos valores de R\$ 17.491 e R\$ 15.970 (bruto de imposto de renda retido na fonte).

(b) Índice de Sinistralidade = (indenizações avisadas + despesas com sinistros - salvados e ressarcimentos + variação da provisão de sinistros ocorridos e não avisados (BNRI)) / prêmio ganho.

Table with 4 columns: Ramos de atuação, Prêmio ganhos, Índice de sinistralidade %, Índice de comercialização %. Rows for 31/12/2024 and 31/12/2023.

Table with 4 columns: Patrimônio líquido, Ajustes contábeis, Ajustes associados à variação dos valores econômicos, etc. Rows for 31/12/2024 and 31/12/2023.

Table with 4 columns: Ramos, Prêmio Emitido, Prêmio Cedido, Seguro (-) Resseguro. Rows for 31/12/2024 and 31/12/2023.

Table with 4 columns: Ramos, Prêmio Risco Vigente, Prêmio Cedido, Seguro (-) Resseguro. Rows for 31/12/2024 and 31/12/2023.

Table with 4 columns: Ramos, Prêmio Risco Vigente, Prêmio Cedido, Seguro (-) Resseguro. Rows for 31/12/2024 and 31/12/2023.

Table with 4 columns: Ramos, Prêmio Risco Vigente, Prêmio Cedido, Seguro (-) Resseguro. Rows for 31/12/2024 and 31/12/2023.

Table with 4 columns: Ramos, Prêmio Risco Vigente, Prêmio Cedido, Seguro (-) Resseguro. Rows for 31/12/2024 and 31/12/2023.

individual. Na hipótese de o contrato de trabalho do beneficiário ser rescindido por justa causa, todas as opções que possam ser exercidas, e aquelas que não possam ainda ser exercidas são automaticamente extintas de pleno direito.

18. Transações com partes relacionadas: Os principais saldos, receitas e despesas resultantes de transações com partes relacionadas referem-se a:

Table with 3 columns: Ativo, Passivo, Receita. Rows for Austral Resseguradora S.A. - Coligada (a), Austral Participações S.A. - Controladora (b), etc. Rows for 31/12/2024 and 31/12/2023.

Table with 4 columns: Ramos de atuação, Prêmio ganhos, Índice de sinistralidade %, Índice de comercialização %. Rows for 31/12/2024 and 31/12/2023.

(a) Índice de Sinistralidade = (indenizações avisadas + despesas com sinistros - salvados e ressarcimentos + variação da provisão de sinistros ocorridos e não avisados (BNRI)) / prêmio ganho.

Table with 4 columns: Ramos, Prêmio Emitido, Prêmio Cedido, Seguro (-) Resseguro. Rows for 31/12/2024 and 31/12/2023.

Table with 4 columns: Ramos, Prêmio Risco Vigente, Prêmio Cedido, Seguro (-) Resseguro. Rows for 31/12/2024 and 31/12/2023.

Table with 4 columns: Ramos, Prêmio Risco Vigente, Prêmio Cedido, Seguro (-) Resseguro. Rows for 31/12/2024 and 31/12/2023.

Table with 4 columns: Ramos, Prêmio Risco Vigente, Prêmio Cedido, Seguro (-) Resseguro. Rows for 31/12/2024 and 31/12/2023.

Table with 4 columns: Ramos, Prêmio Risco Vigente, Prêmio Cedido, Seguro (-) Resseguro. Rows for 31/12/2024 and 31/12/2023.

Table with 4 columns: Ramos, Prêmio Risco Vigente, Prêmio Cedido, Seguro (-) Resseguro. Rows for 31/12/2024 and 31/12/2023.

Table with 4 columns: Ramos, Prêmio Risco Vigente, Prêmio Cedido, Seguro (-) Resseguro. Rows for 31/12/2024 and 31/12/2023.

a) São prêmios e recuperação de sinistros referentes a contratos de resseguro; b) Valor referente JCP a pagar (líquido de imposto); c) São operações que envolvem pagamento de taxa de administração da carreira de investimento para a Companhia; e d) Valor referente ao Stock Options, remunerações pagas a administradores (diretoria estatutária) e seguro emissor e a restituir (pessoa chave).

19. Imposto de renda e contribuição social: O imposto de renda e a contribuição social, calculados com base nas aliquotas oficiais vigentes, em 31 de dezembro de 2024 e 2023, estão reconciliados, como se segue:

Table with 4 columns: IRPJ, CSLL, IRPJ, CSLL. Rows for Resultado antes dos impostos, Lucro (\*), Alíquota nominal, Encargo total do IRPJ e CSLL, etc. Rows for 31/12/2024 and 31/12/2023.

(\*) No resultado antes dos impostos está sendo somado o montante referente a despesas com participações sobre o lucro que em 31 de dezembro de 2024 e de R\$ 7561 (R\$ 6.136 em 31 de dezembro de 2023).

(\*) Os resultados por ação e diluídos: As tabelas a seguir reconciliam o lucro líquido dos exercícios aos montantes usados para calcular o resultado por ação básico e diluído:

Table with 4 columns: Índice de comercialização %, Resultado por ação em R\$ - Básico e Diluído. Rows for 31/12/2024 and 31/12/2023.

21. Ramos de atuação: Os ramos em que a Companhia opera e seus indicadores de desempenho em 31 de dezembro de 2024 e 2023 são:

Table with 4 columns: Índice de comercialização %, Resultado por ação em R\$ - Básico e Diluído. Rows for 31/12/2024 and 31/12/2023.

Conselheiros: Bruno Augusto Sacchi Zarembo, Gabriel Feltzenszwalb, Michel Cukierman

Diretor-Presidente: Carlos Frederico da Costa Leite Ferreira

Diretor: Rodrigo Ferreira de Campos, Claudio Novello Ribeiro

Controladora: Ana Carolina Gonçalves Schaefer - CRC RJ -113827/O-0, Atuarial: Rafael Santos Catzavara - MIBA nº 2582

JORNAL DIÁRIO COMERCIAL, LTDA:33270067000103

Documento assinado digitalmente conforme MP nº 2.200-2 de 24/08/2001, que institui a Infraestrutura de Chaves Públicas Brasileira - ICP-Brasil







## IDENTIFICAÇÃO DOS ASSINANTES

CERTIFICO QUE O ATO DA AUSTRAL SEGURADORA S A, NIRE 33.3.0029234-9, PROTOCOLO 2025/00411898-2, ARQUIVADO EM 07/04/2025, SOB O NÚMERO (S) 00006908190, FOI ASSINADO DIGITALMENTE.

CPF/CNPJ	Nome
✓ 140.156.697-97	JESSICA DA SILVA NASCIMENTO
✓ 009.318.157-46	JOAO JOSE FURTADO AFONSO

07 de abril de 2025.

**Gabriel Oliveira de Souza Voi**  
Secretário Geral

1/1

**Junta Comercial do Estado do Rio de Janeiro**

Empresa: AUSTRAL SEGURADORA S A

NIRE: 333.0029234-9 Protocolo: 2025/00411898-2 Data do protocolo: 04/04/2025

CERTIFICO O ARQUIVAMENTO em 07/04/2025 SOB O NÚMERO 00006908190 e demais constantes do termo de autenticação.

Autenticação: 41AE63B2A3D7948DCF9CB912B654466FD4FAC8A48B1B59EE3C6CAD4E754A83C3

Para validar o documento acesse <https://www.jucerja.rj.gov.br/servicos/chanceladigital>, informe o nº de protocolo.



Pag. 17/17

# AUSTRAL

SEGURADORA

# AUSTRAL SEGURADORA S.A.

CNPJ/MF Nº: 11.521.976/0001-26

Sede: Av. Bartolomeu Mitre, 336 - 3º andar  
Leblon, Rio de Janeiro/RJ - Cep: 22431-002

## Relatório da Administração

Em atendimento às disposições legais e regulamentares, apresentamos as demonstrações financeiras referentes ao exercício findo em 31 de dezembro de 2024. **Contexto Organizacional:** A Austral Seguradora S.A. ("Companhia") obteve aprovação da Superintendência de Seguros Privados - SUSEP para iniciar suas operações no dia 25 de outubro de 2010 e tem como foco estratégico a operação em seguros corporativos especializados nos ramos de Seguro Garantia, Riscos de Petróleo, Riscos de Engenharia, Riscos Nomeados e Operacionais, Lucros Cessantes, Responsabilidade Civil Geral, Responsabilidade Civil Administradores e Diretores (D&O), Responsabilidade Civil - Riscos Ambientais, Responsabilidade Civil Profissional (E&O). Com o objetivo de ser uma empresa competitiva no mercado, a Companhia tem como principal característica a especialização e customização de seus produtos, promovendo soluções diferenciadas e inovadoras para seus clientes e na transferência de risco para seus parceiros. Em 15 de maio de 2024, a AM Best, agência global de avaliação de riscos do segmento de Financeira (FSR) para seguros e resseguros, reafirmou o rating de Força "A-" (Excelente) e o Rating de Crédito de Longo Prazo (ICR de Longo Prazo) para "A-" (Excelente) do Grupo Austral. A perspectiva do grupo foi destacada como estável. Na avaliação da AM Best, o rating atual reflete a elevada força do balanço patrimonial consolidado do Grupo Austral, caracterizado pela agência como "strongest". O relatório destaca ainda o amplo programa de gerenciamento de riscos, os resultados positivos do período e a redução na exposição nas linhas de negócio que apresentam maior volatilidade, além da sólida estratégia de resseguro para proteção e mitigação dos riscos que assume. **Desempenho das Operações:** A seguir os principais números e indicadores da Austral Seguradora, nos exercícios findos em 31 de dezembro de 2024 e 2023:

**Prêmios:** Os prêmios emitidos líquidos da Companhia atingiram o valor de R\$ 1.161,8 milhões no exercício findo em 31 de dezembro de 2024, apresentando uma redução de 19,0% frente aos R\$ 1.433,5 milhões registrados no mesmo período em 2023. A principal redução das receitas neste período foi proveniente do ramo de Petróleo com uma redução de 27,0%. Apesar desta queda a Austral segue como líder de mercado neste segmento pelo 6º ano consecutivo. Tal queda foi suavizada pelo maior volume de emissões no ramo Garantia (público e privado), com crescimento de 20,0% ou R\$ 47,9 milhões e de 2% ou R\$ 0,7 nas linhas de *Financial Lines* que compreendem os ramos do grupo de Responsabilidade. **Sinistralidade:** Destaque para a melhor sinistralidade do ramo Garantia que registrou um impacto de apenas 0,3% no exercício findo em 31 de dezembro de 2024 (1,1% em 31 de dezembro de 2023). A cia registrou uma sinistralidade de 25,4% no exercício de 2024, dentro das expectativas de planejamento e com expressiva cessão aos resseguradores de primeira linha. **Despesas Administrativas:** O controle das despesas administrativas continua sendo um pilar importante para a eficiência da Companhia, em 2024 a cia manteve as despesas administrativas controladas e registrou um aumento de 5,2p.p. em relação ao mesmo período de 2023, próximo ao índice do IPCA do período. O índice de despesas administrativas para o exercício findo em 31 de dezembro de 2024 foi 3,8%. **Resultado Financeiro:** Durante o exercício encerrado em 31 de dezembro de 2024, a Companhia alcançou um resultado financeiro de R\$ 15,9 milhões, em comparação com R\$ 16,4 milhões no mesmo período de 2023. Desconsiderando o efeito dos Juros sobre Capital Próprio (JCP) desta categoria, a Austral reportou um resultado financeiro de R\$ 33,4 milhões para o exercício de 2024, superando os R\$ 32,4 milhões registrados em 2023. Os Administradores declaram que a Companhia possui capacidade financeira que viabiliza as perspectivas para os próximos exercícios. Ademais, declaram não haver nesse exercício qualquer título ou valor mobiliário classificado na categoria "mantidos até o vencimento". **Lucro e Patrimônio Líquido:** Como consequência dos fatores destacados acima, a Companhia apresentou um crescimento de 2,3% no lucro líquido, atingindo R\$ 43,4 milhões (R\$ 42,4 milhões no mesmo período em 2023). O patrimônio líquido apurado foi de R\$ 270,0 milhões (R\$ 249,8 milhões em 31 de dezembro de 2023) representando um crescimento de 8,1% e o ativo total atingiu o montante de R\$ 2.868,2 bilhões em 31 de dezembro de 2024 (R\$ 2.442,4 bilhões em 31 de dezembro de 2023). A Administração da Companhia reforça seu comprometimento constante com a melhoria dos processos operacionais e o desenvolvimento de controles e com a adoção das melhores práticas de governança corporativa. A Companhia planeja manter sua trajetória de crescimento rentável e presença relevante nos mercados em que atua, mantendo uma política de subscrição baseada nas melhores técnicas, com estrutura de capital adequada, equipe qualificada e foco em eficiência e agilidade no atendimento a clientes e parceiros de negócio. **Distribuição de Dividendos:** De acordo com o seu Estatuto Social, a companhia possui uma política de reinvestimento, onde poderá manter a reserva de lucros estatutária denominada "Reserva de Investimento", que terá por fim financiar a expansão da digitalização das atividades da Companhia, assim como o desenvolvimento de novos processos digitais. **Agradecimentos:** Por fim, a Companhia agradece à sua equipe pelo empenho e dedicação, à Superintendência de Seguros Privados - SUSEP, bem como aos clientes, parceiros, fornecedores e acionistas pela confiança depositada. Rio de Janeiro, 26 de fevereiro de 2025. **Administração.**

Descrição	31/12/2024	31/12/2023	Varição	Varição (%)
Prêmios Emitidos Líquidos	1.161,8	1.433,5	(271,7)	(18,9%)
Prêmios Ganhos	1.181,4	1.258,1	(76,7)	(6,1%)
Sinistros Ocorridos	(299,8)	(51,4)	(248,5)	483,9%
Despesas Administrativas	(44,3)	(42,1)	(2,2)	5,2%
Resultado Financeiro	15,9	16,4	(0,5)	(3,1%)
Lucro líquido do exercício	43,4	42,4	1,0	2,3%
Patrimônio líquido	270,0	249,8	20,3	8,1%
Índice de Despesas Administrativas	3,8%	2,9%	0,9	p.p
Índice de Sinistralidade	25,4%	4,1%	21,3	p.p
Índice Combinado	97,2%	97,3%	(0,2)	p.p

## Balancos Patrimoniais

Em 31 de dezembro de 2024 e 2023 (Em milhares de reais)

Ativo	Notas	31/12/2024	31/12/2023	Passivo	Notas	31/12/2024	31/12/2023
<b>Circulante</b>		<b>1.977.802</b>	<b>1.938.061</b>	<b>Circulante</b>		<b>1.893.587</b>	<b>1.823.523</b>
Disponível		2.967	9.057	Contas a pagar		60.938	43.746
Aplicações financeiras	5	181.592	194.250	Obrigações a pagar		23.693	21.181
<b>Créditos das operações com seguros e resseguros</b>	<b>7</b>	<b>581.311</b>	<b>731.720</b>	Impostos e encargos sociais a recolher	10	33.945	20.438
Prêmios a receber		544.737	703.214	Encargos trabalhistas		2.199	2.127
Operações com seguradoras		5.710	7.272	Impostos e contribuições		1.101	-
Operações com resseguradoras		30.864	25.779	<b>Débitos de operações com seguros e resseguros</b>		<b>535.772</b>	<b>699.434</b>
Outros créditos operacionais		1.969	1.906	Prêmios a restituir		16.371	10.763
Ativos de resseguro	13	1.124.030	933.829	Operações com seguradoras		18.885	15.660
<b>Títulos e créditos a receber</b>	<b>8</b>	<b>31.358</b>	<b>17.885</b>	Operações com resseguradoras	11	452.596	634.226
Créditos tributários e previdenciários		30.936	17.607	Corretores de seguros e resseguros		43.775	33.849
Depósitos judiciais e fiscais		108	108	Outros débitos operacionais		4.145	4.936
Outros créditos		314	170	Depósitos de terceiros	12	27.501	14.055
Despesas antecipadas		309	213	Provisões técnicas	13	1.268.075	1.064.983
Custos de aquisição diferidos	9	54.266	49.201	Outros débitos		1.301	1.305
<b>Não circulante</b>		<b>890.413</b>	<b>504.349</b>	<b>Não circulante</b>		<b>704.598</b>	<b>369.132</b>
<b>Realizável a longo prazo</b>		<b>878.523</b>	<b>494.869</b>	Contas a pagar		-	99
Aplicações financeiras	5	212.074	166.757	Obrigações a pagar		-	-
Créditos das operações com seguros e resseguros	7	231.240	78.183	<b>Débito das operações com seguros e resseguros</b>		<b>201.599</b>	<b>68.991</b>
Ativos de resseguro	13	335.763	170.251	Operações com seguradoras		23.247	6.129
Títulos e créditos a receber	8	18.789	11.803	Operações com resseguradoras	11	154.804	48.333
Outros valores e bens		9.022	7.821	Corretores de seguros e resseguros		23.548	14.529
Custos de aquisição diferidos	9	71.635	60.054	Provisões técnicas	13	493.846	292.403
Investimentos		500	500	Outros débitos		9.153	7.639
Imobilizado		888	1.500	<b>Patrimônio líquido</b>	<b>16</b>	<b>270.030</b>	<b>249.755</b>
Intangível		10.502	7.480	Capital social		133.525	116.125
<b>Total do ativo</b>		<b>2.868.215</b>	<b>2.442.410</b>	Reserva de capital		4.483	4.376
				Reservas de lucros		141.923	133.458
				Ajuste com títulos e valores mobiliários		(9.901)	(4.204)
				<b>Total do passivo e do patrimônio líquido</b>		<b>2.868.215</b>	<b>2.442.410</b>

As notas explicativas são parte integrante das demonstrações financeiras anuais.

## Demonstrações das Mutações do Patrimônio Líquido

Em 31 de dezembro de 2024 e 2023 (Em milhares de reais)

	Notas	Capital social	Reserva de capital	Reserva de lucros	Ajuste TVM	Lucros acumulados	Total
<b>Saldos em 31 de dezembro de 2022</b>		<b>107.025</b>	<b>3.495</b>	<b>116.105</b>	<b>(8.334)</b>	-	<b>218.291</b>
Aumento de capital - Portaria 1434 de 18/05/2023		9.100	-	(9.100)	-	-	-
Ganho não realizado nos títulos mensurados ao valor justo por meio de outros resultados abrangentes (VJORA)		-	-	-	4.130	-	4.130
Incentivo baseado em ações	17	-	881	-	-	-	881
Lucro líquido do exercício		-	-	-	-	42.423	42.423
<b>Proposta para distribuição do resultado:</b>	<b>16c</b>	-	-	-	-	-	-
Distribuição de juros sobre capital próprio		-	-	-	(15.970)	(15.970)	-
Constituição de reserva legal		-	-	2.121	(2.121)	-	-
Constituição de outras reservas de lucro		-	-	24.332	(24.332)	-	-
<b>Saldos em 31 de dezembro de 2023</b>		<b>116.125</b>	<b>4.376</b>	<b>133.458</b>	<b>(4.204)</b>	-	<b>249.755</b>
<b>Saldos em 31 de dezembro de 2023</b>		<b>116.125</b>	<b>4.376</b>	<b>133.458</b>	<b>(4.204)</b>	-	<b>249.755</b>
Adoção inicial CPC 48 - redução ao valor recuperável (RVR)		-	-	(69)	-	-	(69)
Aumento de capital - Portaria 2110 de 26/07/2024		17.400	-	(17.400)	-	-	-
Perda não realizada nos títulos mensurados ao valor justo por meio de outros resultados abrangentes (VJORA)		-	-	-	(5.697)	-	(5.697)
Incentivo baseado em ações	17	-	107	45	-	-	152
Lucro líquido do exercício		-	-	-	-	43.380	43.380
<b>Proposta para distribuição do resultado:</b>	<b>16c</b>	-	-	-	-	-	-
Distribuição de juros sobre capital próprio		-	-	-	(17.491)	(17.491)	-
Constituição de reserva legal		-	-	2.169	(2.169)	-	-
Constituição de outras reservas de lucro		-	-	23.720	(23.720)	-	-
<b>Saldos em 31 de dezembro de 2024</b>		<b>133.525</b>	<b>4.483</b>	<b>141.923</b>	<b>(9.901)</b>	-	<b>270.030</b>

As notas explicativas são parte integrante das demonstrações financeiras anuais.

## Notas explicativas às Demonstrações Financeiras Anuais

Em 31 de dezembro de 2024 e 2023 (Em milhares de reais)

**1. Contexto operacional:** A Austral Seguradora S.A. ("Companhia") com sede no Brasil e matriz localizada na Avenida Bartolomeu Mitre, 336 - 3º andar, Leblon, na cidade do Rio de Janeiro, é uma sociedade de capital fechado, registrada na Junta Comercial do Estado do Rio de Janeiro em 15 de janeiro de 2010. A Companhia tem por objeto a exploração de operações de seguros e resseguros nos ramos de danos, conforme definidos na legislação vigente atuando em todo o território nacional. A Companhia é controlada pela Austral Participações S.A., a qual é detentora da totalidade das ações. **1.1. Informações sobre produtos e serviços relativos aos segmentos operacionais:** A Companhia concentra suas operações nos seguintes ramos de seguros: garantia, tanto público quanto privado, riscos de petróleo, responsabilidade civil de administradores e diretores (D&O), responsabilidade civil profissional (E&O), responsabilidade civil geral (RCG) e riscos nomeados e operacionais. A Companhia avalia permanentemente as linhas de negócio atuais e potenciais que estão alinhadas com sua estratégia de negócios e perspectivas de rentabilidade adequadas. Nesse sentido, a Companhia reavaliou sua operação no segmento de transportes e riscos marítimos (casco) e decidiu por colocá-las em *run-off*, mantendo sempre o compromisso com as obrigações anteriormente assumidas. A Companhia atua em todo o território nacional, predominantemente nas seguintes linhas: **i. Seguro Garantia - setor público e privado:** Este seguro garante o cumprimento de obrigações contratuais assumidas pelo tomador, junto ao segurado protegendo contra eventuais prejuízos ocasionados pelo descumprimento de cláusulas contratuais. O Seguro Garantia substitui outras formas de garantia comumente utilizadas no mercado, apresentando algumas vantagens, sendo as principais: (i) não compromete as linhas de crédito das empresas, deixando seus recursos financeiros livres para a sua atividade operacional; (ii) agilidade na contratação; e (iii) menor onerosidade econômica. O Seguro Garantia é normalmente exigido em contratações da Administração Pública ou do setor privado, para assegurar o cumprimento de obrigações em contratos de construção, fornecimento, prestação de serviços, concessões de serviços públicos, participação em licitações, além de ser amplamente utilizado em processos judiciais, visando garantir o juízo. Entre as modalidades de Seguro Garantia oferecidas pela Companhia, destacam-se: **• Seguro Garantia Judicial:** este seguro garante valores em discussão em ações judiciais que exigem depósito em juízo ao longo dos processos, como nova garantia ou em substituição a garantia previamente existente, seja em âmbito civil, trabalhista, tributário ou em depósitos recursais, inclusive em procedimentos incidentais ou medidas de urgência, a exemplo de cautelares, mandados de segurança, e outras. **• Seguro Garantia Administrativo para Créditos Tributários:** este seguro atesta a veracidade dos créditos tributários informados pelo tomador em processos administrativos no âmbito federal, estadual ou municipal, sendo geralmente utilizado para liberação dos referidos créditos ou ainda para cobrir a permanência do tomador em regimes especiais de tributação. **• Seguro Garantia Aduaneiro:** este seguro garante o cumprimento das obrigações do tomador vinculadas ao Termo de Responsabilidade a que se refere o Decreto nº 6.759, de 05 de fevereiro de 2009, em conformidade com as Instruções Normativas da Secretaria da Receita Federal sobre o assunto. **• Seguro Garantia do Licitante:** este seguro garante que em licitações públicas ou privadas, o tomador vencedor do certame mantenha sua proposta e assine o contrato nas condições apresentadas e dentro do prazo estabelecido no edital. Este seguro é frequentemente solicitado em procedimentos licitatórios como leilões, concorrências públicas, tomadas de preços e cartas convites. **• Seguro de Garantia de Construção, Fornecimento ou Prestação de serviços:** esta modalidade garante o cumprimento de todas as obrigações assumidas no contrato para construção, fornecimento ou prestação de serviços, protegendo o segurado contra o risco de inadimplência do tomador. **• Seguro Garantia de Concessões:** este seguro garante o cumprimento de todas as obrigações assumidas no contrato de concessão para exploração de um bem ou serviço público como rodovias, saneamento, energia, entre outros. **• Seguro Garantia de Adiantamento de Pagamentos:** este seguro garante que os valores recebidos a título de adiantamento em contratos sejam destinados à execução imediata do objeto contratual, ou seja, a realização da etapa prevista de uma obra, por exemplo, até sua conclusão. Este tipo de seguro permite, por exemplo, a liberação de recursos para um fornecedor, sem que o mesmo tenha que utilizar seu fluxo de caixa e, para o contratante, representa uma garantia que os recursos adiantados serão

aplicados no fornecimento do equipamento ou na realização das obras conforme previsto contratualmente. **• Seguro Garantia de Manutenção Corretiva:** este seguro garante a execução de ações corretivas apontadas pelo contratante e necessárias para a reparação de problemas ocorridos no decorrer da execução contratual, por responsabilidade exclusiva do tomador. **ii. Seguros de Riscos de Petróleo:** Este seguro garante cobertura para bens, equipamentos e responsabilidade civil, decorrente dos riscos ligados às operações de prospecção, exploração, perfuração e produção de petróleo e/ou gás, em terra ("onshore") e no mar ("offshore"). Além disso, também garante a cobertura para obras e construções ligadas ao setor, bem como para perdas de receitas derivadas de interrupção de negócios. Os segurados desse produto podem ser os operadores, fornecedores e/ou prestadores de serviços que operam no ramo de petróleo e gás e para coberturas de riscos de construção de equipamentos *offshore*. **iii. Seguro de Responsabilidade Civil de Administradores e Diretores (D&O):** O Seguro D&O cobre os valores devidos a terceiros por diretores ou executivos da empresa contratante do seguro em virtude de investigações e processos judiciais, administrativos ou arbitrais relacionados à sua atuação na capacidade de administradores da sociedade contratante. Isso inclui, mas não se limita a processos de natureza civil, trabalhista, tributária, consumerista ou previdenciária, em virtude da responsabilidade pessoal, solidária ou subsidiária do diretor ou executivo. Entre as coberturas do seguro D&O, podem ser elencadas: (i) indenização direta ao segurado (ex. administrador); (ii) indenização ao tomador (ex. empresa) que tenha adiantado os custos ao segurado; e (iii) indenização aplicada nos casos em que a empresa possui negociação de valores mobiliários, na qual podem ser seguradas, por exemplo, custos de reclamações relacionadas à gestão. É importante mencionar que esse produto apresenta como possibilidade a contratação de um produto secundário de responsabilidade civil ambiental para diretores e administradores, cobrindo os custos de defesa e eventuais indenizações devidas pelo segurado em reclamações que envolvam danos causados ao meio ambiente sem abrangeer os custos de limpeza devidos. **iv. Seguro de Responsabilidade Civil Profissional (E&O):** O Seguro E&O possui cobertura para indenização decorrente de reclamações de terceiros contra o segurado, o qual pode ser uma pessoa física ou jurídica especificada na apólice, por falhas profissionais pelas quais o mesmo seja responsabilizado, resultando em processos judiciais, administrativos ou arbitrais. Este seguro é normalmente utilizado por profissionais liberais e empresas prestadoras de serviço que estejam sujeitas a reclamações sobre o desempenho de sua atividade (ex. escritórios de advocacia), cobrindo os custos de defesa e as eventuais indenizações devidas pelo segurado quando houver sua responsabilização legal em função de eventual falha profissional, sempre conforme termos pactuados nas apólices. **v. Seguro de Responsabilidade Civil Geral (RCG):** O Seguro de RCG garante ao segurado o pagamento das indenizações devidas a terceiros quando responsabilizado por danos causados no desempenho de suas atividades, tendo como objetivo proteger o patrimônio do segurado das perdas que podem incorrer em função da sua responsabilidade civil. Esse seguro pode ser contratado por empresas que desempenhem as mais diversas atividades econômicas e interessadas em proteger seu patrimônio da exposição de causar danos a terceiros, desde o comércio até as mais complexas atividades industriais, passando pelo setor serviços, construção civil, eventos, entretenimento, entre outros. **vi. Seguros de Riscos Nomeados e Operacionais:** O Seguro de Riscos Nomeados e Operacionais são aqueles que garantem perdas e danos patrimoniais e lucros cessantes aos bens segurados. Em geral, oferecem coberturas para incêndio, queda de raio, explosão ou implosão, danos elétricos, quebra de máquinas, inundação, ou seja, danos ligados às operações de plantas industriais ou de empresas nos mais diversos segmentos da economia. Para os casos em que a importância segurada é inferior ao limite estabelecido em legislação de R\$ 100 milhões, a Companhia emite esse tipo de seguro no ramo Compreensivo Empresarial. **2. Apresentação das demonstrações financeiras anuais:** As demonstrações financeiras anuais foram elaboradas conforme os dispositivos da Circular SUSEP nº 648, de 12 de novembro de 2021, e suas atualizações, da Resolução CNSP nº 453, de 19 de dezembro de 2022, e suas alterações, dos pronunciamentos técnicos, das orientações e as interpretações emitidas pelo Comitê de Pronunciamentos Contábeis - CPC, do Comitê de Pronunciamentos Atuariais - CPA, quando referendadas pela SUSEP, doravante denominadas, em seu conjunto, "práticas contábeis adotadas

## Demonstrações dos Resultados

Exercícios findos em 31 de dezembro de 2024 e 2023 (Em milhares de reais, exceto o lucro líquido por ação - em reais)

	Notas	31/12/2024	31/12/2023
Prêmios emitidos		1.161.817	1.433.480
Variações das provisões técnicas de prêmios		19.533	(175.412)
<b>Prêmios ganhos</b>	<b>21/22.a</b>	<b>1.181.350</b>	<b>1.258.068</b>
Sinistros ocorridos	22.b	(299.818)	(51.348)
Custos de aquisição	22.c	(58.284)	(50.099)
Outras receitas e despesas operacionais	22.d	(1.156)	(2.103)
Resultado com resseguro	22.e	(728.374)	(1.065.717)
Despesas administrativas	22.f	(44.282)	(42.103)
Despesas com tributos	22.g	(16.201)	(13.238)
Resultado financeiro	22.h	15.906	16.419
Resultado patrimonial	22.i	17.491	15.970
<b>(=) Resultado antes dos impostos e participações</b>		<b>66.632</b>	<b>65.849</b>
Imposto de renda	19	(9.601)	(10.614)
Contribuição social	19	(6.090)	(6.676)
Participações sobre o lucro		(7.561)	(6.136)
<b>(-) Lucro líquido do exercício</b>		<b>43.380</b>	<b>42.423</b>
Quantidade de ações		69.151.585	69.177.394
Lucro líquido por ações - em reais	20	0,6273	0,6132

As notas explicativas são parte integrante das demonstrações financeiras anuais.

## Demonstrações dos Resultados Abrangentes

Exercícios findos em 31 de dezembro de 2024 e 2023 (Em milhares de reais)

	Notas	31/12/2024	31/12/2023
<b>Lucro líquido do exercício</b>		<b>43.380</b>	<b>42.423</b>
<b>Ativos financeiros mensurados ao valor justo por meio de outros resultados abrangentes (VJORA)</b>			
Varição do valor justo dos ativos financeiros mensurados ao valor justo por meio de outros resultados abrangentes (VJORA)	5.c	(9.494)	6.884
Redução ao valor recuperável (RVR) - títulos e valores mobiliários		-	(1)
Efeito do imposto de renda e contribuição social	8.b.1	3.798	(2.754)
<b>Total de resultados abrangentes do exercício, líquido dos impostos</b>		<b>(5.697)</b>	<b>4.130</b>
<b>Total de resultados abrangentes do exercício</b>		<b>37.683</b>	<b>46.553</b>

As notas explicativas são parte integrante das demonstrações financeiras anuais.

## Demonstrações dos Fluxos de Caixa

Em 31 de dezembro de 2024 e 2023 (Em milhares de reais)

	31/12/2024	31/12/2023
<b>Fluxo de caixa das atividades operacionais</b>	<b>43.380</b>	<b>42.423</b>
<b>Lucro líquido do exercício</b>	<b>43.380</b>	<b>42.423</b>
Ajustes para:		
Depreciações e amortizações	4.781	4.015
Perda por redução ao valor recuperável	157	441
Provisões técnicas líquidas		



AUSTRAL SEGURADORA S.A. | CNPJ/MF Nº: 11.521.976/0001-26

Perdas de crédito esperadas são estimativas ponderadas pela probabilidade de inadimplência da contraparte, uma vez apurados os históricos de perdas observadas e o rating atribuído pelas agências de crédito. As perdas de crédito são mensuradas a valor presente com base em todas as insuficiências de caixa, ou seja, a diferença entre os fluxos de caixa devidos à Companhia de acordo com o contrato e os fluxos de caixa que a Companhia espera receber. Como mencionado anteriormente, as principais alterações em relação à norma emitida pelo Comitê de Pronunciamentos Contábeis introduzidas pela Circular nº 678, de 10 de outubro de 2022, dizem respeito à rubrica de Prêmios a receber e Provisão de prêmios não ganhos de resseguro, onde: (a) A redução ao valor recuperável (RVR) de Prêmios a receber deverá ser constituída:
• Preferencialmente, a partir da experiência de perda histórica de agrupamentos de prêmios a receber, exclusivamente para riscos decorridos; ou
• A partir da análise do risco de inadimplência do crédito, nas situações em que esta opção seja mais aderente à operação da supervisionada. (b) A redução ao valor recuperável (RVR) da Provisão de prêmios não ganhos de resseguro deverá ser constituída se:
• Houver evidências objetivas, como resultado de evento que ocorreu após o reconhecimento inicial do ativo por contrato de seguro, que a cedente possa não receber todo o valor relacionado a ele nos termos do contrato; e
• O impacto desse evento no valor que a cedente tem a receber do ressegurador pode ser mensurado de forma confiável. Com exceção da conta de Provisão de Prêmios Não Ganhos de resseguro, a redução ao valor recuperável de contas de ativo cuja contraparte seja um ressegurador deverá ser calculada a partir do risco de inadimplência de cada ressegurador, o qual deverá considerar, no mínimo:
• O histórico de perdas com o ressegurador;
• Análise prospectiva da capacidade de pagamento do ressegurador; e
• Eventuais divergências ou litígios referentes à cobertura do contrato de resseguro que possam resultar em valores a receber pela cedente inferiores ao inicialmente contabilizado. A Circular nº 678, de 10 de outubro de 2022, estabelece que a partir de 2024, o estudo técnico para a avaliação da redução ao valor recuperável passa a ser exigido para todas as supervisionadas.
Classificação dos instrumentos financeiros: As seguintes políticas contábeis aplicam-se à mensuração subsequente dos ativos financeiros:
• Ativos financeiros mensurados a valor justo por meio do resultado (VJR): esses ativos são subsequentemente mensurados ao valor justo por meio do resultado, com o resultado líquido, incluindo juros, reconhecido no resultado.
• Ativos financeiros a custo amortizado: esses ativos são mensurados de forma subsequente ao custo amortizado utilizando o método dos juros efetivos e reduzido por perdas por impairment. A receita de juros, possíveis ganhos e perdas cambiais e impairment são reconhecidos no resultado. Qualquer ganho ou perda no desreconhecimento é reconhecido no resultado.
• Ativos financeiros mensurados ao valor justo por meio de outros resultados abrangentes (VJORA): esses ativos são mensurados de forma subsequente ao valor justo por meio de outros resultados abrangentes. No desreconhecimento, o resultado acumulado em outros resultados abrangentes é reclassificado para o resultado.
• A Nota 3 contém informações adicionais sobre as principais políticas contábeis referentes ao reconhecimento e mensuração dos instrumentos financeiros.
3. Políticas contábeis materiais: As políticas contábeis materiais adotadas pela Companhia estão resumidas a seguir:
3.1. Disponível: Refere-se ao dinheiro em caixa e saldos positivos em conta corrente, com risco insignificante de mudança de valor justo, e se referem a recursos utilizados pela Companhia para gerenciamento de seus compromissos de curto prazo.
3.2. Instrumentos financeiros: A Companhia aplica o CPC 48 - Instrumentos Financeiros e contabiliza seus instrumentos financeiros como descrito a seguir:
• Derivativos: Trata-se de operações envolvendo instrumentos financeiros derivativos destinados a proteção de riscos associados com a variação das taxas de juros e taxas de câmbio. As operações com derivativos são registradas e negociadas na B3 S.A. - Brasil, Bolsa Balcão. Após o reconhecimento inicial, os derivativos são mensurados pelo valor justo e as respectivas variações são registradas no resultado e estão classificadas na categoria ativos financeiros mensurados ao valor justo por meio do resultado. Para a valorização dos instrumentos financeiros derivativos, são usadas cotações de preço de mercado para determinar o valor justo desses instrumentos. O valor justo dos contratos de futuro é determinado com base em cotações de preços de mercado para derivativos negociados em bolsa.
• Mensurados ao valor justo por meio do resultado - VJR: Os títulos e valores mobiliários adquiridos com o propósito de serem frequentemente negociados são contabilizados pelo valor justo e classificados no ativo circulante. A Companhia tem sua carteira administrada pela Vinci Gestora de Recursos Ltda. e seus ativos são registrados contabilmente pelo valor justo com base na marcação de preços em mercado ativo. A Companhia utiliza técnicas de avaliação que são apropriadas nas circunstâncias e para as quais haja dados suficientes disponíveis para mensurar o valor justo, maximizando o uso de dados observáveis relevantes e minimizando o uso de dados não observáveis. Para os títulos públicos, os valores de mercado foram determinados com base nas cotações divulgadas pela Associação Brasileira das Entidades dos Mercados Financeiros e de Capitais - ANBIMA. As quotas dos fundos de investimentos são valorizadas com base no valor unitário da quota na data de encerramento do balanço conforme informado pelos Administradores dos respectivos fundos de investimento. O valor de mercado dos fundos listados em carteira foi obtido a partir do preço negociado na B3 S.A. - Brasil, Bolsa Balcão.
• Mensurados ao valor justo por meio de outros resultados abrangentes - VJORA: São classificados nesta categoria todos os ativos financeiros, não derivativos, que não sejam designados na categoria anterior. Após o reconhecimento inicial, esses ativos são mensurados pelo valor justo e as variações que não sejam decorrentes de perdas por redução ao valor recuperável, são reconhecidas em outros resultados abrangentes e apresentadas no patrimônio líquido. Quando um investimento é baixado, o resultado acumulado em outros resultados abrangentes é transferido para o resultado.
• Recebíveis: Os recebíveis são ativos financeiros não derivativos com pagamentos fixos ou determináveis que não são cotados em um mercado ativo. São incluídos como ativo circulante, exceto aqueles com prazo de vencimento superior a doze meses da data-base do balanço (estes são classificados como ativos não circulantes). Os recebíveis originados de contratos de seguros, tais como saldo de prêmios a receber, são classificados nesta categoria e são mensurados, inicialmente, pelo valor justo e, subsequentemente, valorizados pelo custo amortizado, deduzido da provisão de redução ao valor recuperável - impairment.
• Reconhecimento e mensuração inicial: Os recebíveis são reconhecidos inicialmente na data em que foram originados. Todos os outros ativos e passivos financeiros são reconhecidos inicialmente quando a Companhia se torna parte das disposições contratuais do instrumento. Um ativo financeiro (exceto contas a receber de clientes sem componente de financiamento significativo) ou passivo financeiro é inicialmente mensurado ao valor justo, acrescido, para um item não mensurado ao valor justo por meio do resultado, dos custos de transação diretamente atribuíveis à sua aquisição ou emissão. Contas a receber de clientes sem componente significativo de financiamento são mensurados inicialmente ao preço da operação.
• Desreconhecimento: Ativos financeiros: A Companhia desreconhece um ativo financeiro quando os direitos contratuais aos fluxos de caixa do ativo expiram, ou quando transfere os direitos contratuais de recebimento aos fluxos de caixa contratuais sobre um ativo financeiro em uma transação na qual substancialmente todos os riscos e benefícios da titularidade do ativo financeiro são transferidos ou na qual nem transfere nem mantém substancialmente todos os riscos e benefícios da titularidade do ativo financeiro e também não retém o controle sobre o ativo financeiro.
Passivos financeiros: A Companhia desreconhece um passivo financeiro quando sua obrigação contratual é retirada, cancelada ou expirada. A Companhia também desreconhece um passivo financeiro quando os termos são modificados e os fluxos de caixa do passivo modificado são substancialmente diferentes, caso em que um novo passivo financeiro baseado nos termos modificados é reconhecido a valor justo. No desreconhecimento de um passivo financeiro, a diferença entre o valor contábil extinto e a contraprestação paga (incluindo ativos transferidos que não transitam pelo caixa ou passivos assumidos) é reconhecida no resultado.
3.3. Custos de aquisição diferidos: As despesas de comissão de seguro são registradas quando da emissão ou início de vigência do risco, o que ocorrer primeiro, e apropriadas ao resultado de acordo com o período decorrido de vigência do risco coberto. O diferimento destas despesas é realizado por meio da mesma metodologia utilizada para o diferimento do prêmio de seguro relacionado.
3.4. Ativos e passivos de resseguro: Contratos de seguros são os contratos em que a Companhia aceita o risco de seguro significativo de outra parte, concordando em pagar indenização de seguro aos detentores da apólice no caso de ocorrência de um evento futuro incerto especificado, com efeito adverso sobre o detentor da apólice. Os prêmios de seguros e as despesas de comercialização são registrados quando da emissão ou início de vigência do risco, o que ocorrer primeiro, sendo a parcela de prêmio ganho, bem como as respectivas parcelas de comissão, reconhecidas no resultado de acordo com o período decorrido de vigência do risco coberto. Os ativos de resseguro são representados por expectativas de valores a receber de resseguradores para os quais a Companhia tenha transferido parte de sua exposição, carteira ou negócios, sendo registrados no curto e longo prazo dependendo do prazo esperado de realização ou recebimento dos ativos junto aos respectivos resseguradores. Os ativos de resseguro são avaliados de forma consistente com os passivos de seguro que foram objeto de resseguro e de acordo com os termos e condições de cada contrato de resseguro. Os passivos a serem pagos a resseguradores são compostos, substancialmente, por prêmios a pagar em contratos de resseguro. Os prêmios de resseguro cedidos são registrados quando da emissão ou início de vigência do risco, o que ocorrer primeiro, sendo apropriados ao resultado de acordo com as características de diferimento do prêmio de resseguro cedido, observando o tipo de contrato de resseguro em questão e sua respectiva base de cessão. A Companhia analisa a recuperabilidade dos ativos de resseguro regularmente, sendo a redução ao valor recuperável de contas de ativo cuja contraparte seja um ressegurador calculada a partir do risco de inadimplência de cada ressegurador, conforme estudo técnico de redução ao valor recuperável com resseguradores. A Companhia utilizou as diretrizes estabelecidas pelo(a) Conselho Nacional de Seguros Privados - CNSP, Superintendência de Seguros Privados - SUSEP, Instituto Brasileiro de Atuação - IBA e CPC 11 - Contratos de Seguro para avaliação das suas operações e constituição das provisões técnicas para garantia de seus contratos de seguro, aplicando regras e procedimentos para mensuração e acompanhamento de seus contratos de resseguros.
3.5. Ressarcimentos: A Companhia apresenta metodologia, descrita em nota técnica atuarial, para constituição de um redutor das provisões de sinistros relativo à expectativa de ressarcimento junto aos seguros nas operações do grupamento de riscos financeiros. A estimativa corresponde exclusivamente à expectativa de recebimento de ressarcimento de sinistros ainda não pagos, sendo registrada no passivo como redutora da provisão de sinistros a liquidar. Quando um sinistro é liquidado (total ou parcialmente) essa estimativa de ressarcimento é transferida para o ativo da Companhia.
3.6. Ativos de direito de uso: A Companhia reconhece os ativos de direito de uso na data de início do arrendamento (ou seja, na data em que o ativo subjacente está disponível para uso). Os ativos de direito de uso são mensurados ao custo, deduzidos de depreciação acumulada e perdas por redução ao valor recuperável, e ajustados por nova mensuração dos passivos de arrendamento. O custo dos ativos de direito de uso inclui o valor dos passivos de arrendamento reconhecidos, custos diretos iniciais incorridos e pagamentos de arrendamentos realizados até a data de início, menos os eventuais incentivos de arrendamento recebidos.
3.7. Intangíveis: Os custos associados à manutenção de softwares são reconhecidos como despesa, conforme incorridos. Os custos de desenvolvimentos implementados em softwares de terceiros que são diretamente usados pela Companhia são reconhecidos como

ativos intangíveis. Os custos diretamente atribuíveis, que são capitalizados como parte do produto de software, incluem os custos incorridos no desenvolvimento e uma parcela adequada das despesas diretas aplicáveis. Outros gastos de desenvolvimento que não atendam a esses critérios são reconhecidos como despesa, conforme incorridos. Os custos de desenvolvimento inicialmente reconhecidos como despesa não são reconhecidos como ativo em período subsequente. Os custos de desenvolvimento de softwares reconhecidos como ativos são amortizados durante sua vida útil estimada. Caso haja indicativo de perda de valor recuperável, testes de impairment são aplicados, a fim de indicar eventuais necessidades de ajuste do valor do ativo intangível.
3.8. Provisões técnicas de contratos de seguros: As provisões técnicas para garantia dos contratos de seguros são constituídas segundo as práticas contábeis adotadas no Brasil, aplicáveis às sociedades seguradoras e estão de acordo com as determinações do Conselho Nacional de Seguros Privados - CNSP, da Superintendência de Seguros Privados - SUSEP e CPC 11 - Contratos de Seguro. Todas as metodologias adotadas para cálculo das provisões técnicas apresentam descrição em nota técnica atuarial desenvolvida pelo atuário responsável técnico.
• Provisão de prêmios não ganhos - PPNG: Provisão constituída para a cobertura de valores a pagar relativos a sinistros e despesas a ocorrer, ao longo dos prazos a decorrer, referentes aos riscos assumidos na data-base de cálculo obedecidos os critérios estabelecidos em legislação vigente. A parcela da provisão de prêmios não ganhos relativa aos riscos vigentes e já emitidos - PPNG-RVE é calculada de acordo com formulação padrão estabelecida pela Superintendência de Seguros Privados - SUSEP. A parcela da provisão de prêmios não ganhos referente aos riscos vigentes e não emitidos - PPNG-RVNE inclui parcela estimada atuarialmente através do desenvolvimento de prêmios e parcela relativa ao tratamento individual de apólices específicas, já sabidas pelos subscritores de cada linha de negócio, mas ainda não emitidas.
• Provisão de sinistros a liquidar - PSL: Provisão constituída para a cobertura dos valores de indenização relativos a sinistros avisados e não pagos até a data-base do cálculo, incluindo os sinistros administrativos e judiciais. A provisão de sinistros a liquidar inclui atualizações monetárias, juros, variações cambiais e multas contratuais, quando pertinente. A provisão é constituída a partir de análise individualizada de cada sinistro, correspondendo à melhor estimativa dos valores a pagar dos sinistros já avisados à Companhia. Para os sinistros do grupo de riscos financeiros, a Companhia estima uma expectativa de ressarcimento advinda da probabilidade de êxito na execução de seus contratos de contragarantia.
• Provisão de sinistros ocorridos e não avisados - IBNR: A provisão de IBNR consiste em estimativa atuarial do montante de sinistros administrativos e judiciais já ocorridos, mas ainda não reportados à Companhia até a data-base de cálculo. A Companhia estima sua provisão utilizando metodologia de triângulo de desenvolvimento de sinistros através dos métodos de Chain Ladder e Bornhuetter-Ferguson, e analisa a aderência da estimativa via testes de consistências mensais. Além do montante apurado acima, o valor final de provisão de sinistros ocorridos e não avisados pode ser acrescido de uma parcela adicional advinda da expectativa de sinistro das operações de riscos financeiros. Essa parcela reflete a estimativa de perda das expectativas avisadas que ainda não foram caracterizadas como sinistros.
• Provisão de despesas relacionadas - PDR: Provisão constituída mensalmente para a cobertura das despesas relacionadas ao pagamento de indenizações, abrangendo tanto as despesas que podem ser atribuídas individualmente a cada sinistro quanto às despesas que só podem ser relacionadas aos sinistros de forma agrupada. A Companhia registra de forma tempestiva todas as despesas relacionadas ao processo de regulação de sinistros avisados e de expectativas de sinistros. Além disso, a provisão contempla estimativa de despesas ainda não incorridas com sinistros já ocorridos, avisados ou não, utilizando metodologia própria com base no seu histórico de despesas para apurar um percentual médio de despesas.
• Provisão de excedente técnico - PET: Provisão constituída mensalmente para garantir as obrigações decorrentes de possíveis reduções na comissão de resseguro em contratos que prevejam o sistema de comissão escalonada.
• Teste de adequação de passivo - TAP: Semestralmente, a Companhia avalia as obrigações decorrentes dos contratos de seguros e resseguro, vigentes na data-base através do teste de adequação de passivos. O teste de adequação de passivo é realizado, a partir da utilização de métodos estatísticos e atuariais, baseados em dados atualizados e consistentes com as informações presentes no mercado financeiro. A Companhia aplica metodologias correspondentes às parcelas do passivo a fim de obter a melhor estimativa dos fluxos de caixa futuros projetados. A Companhia apresenta estimativas de fluxos de caixa em moeda nacional e dólar. Especificamente para operações em moeda nacional, utiliza-se a ETJ (Estrutura a Termo das Taxas de Juros - evolução das taxas de juros pagas sobre investimentos em renda fixa no Brasil) livre de risco pré-fixada da Associação Brasileira de Entidades do Mercado Financeiro e de Capitais - AMBIMA disponibilizada no site da SUSEP para as estimativas dos fluxos de caixa em valores nominais. Do mesmo modo, para as estimativas decorrentes dos fluxos de caixa em dólar, utiliza-se a curva de cupom cambial disponibilizada pela SUSEP. As premissas de sinistralidade utilizadas para projeção de sinistros futuros oriundos dos negócios vigentes na data-base do estudo têm como base uma análise criteriosa da carteira, resultados históricos internos e de mercado em cada linha de negócio. O fluxo de despesas relacionadas aos sinistros futuros é resultado da análise de métricas de percentuais históricos. É projetado nesse estudo um fluxo de despesas administrativas para manutenção dos negócios vigentes até o término da obrigação. A Circular SUSEP nº 678 instituiu que, na elaboração do Teste de Adequação do Passivo (TAP), entre outras providências, os resultados parciais por grupos de contratos poderão ser compensados nos termos da política contábil da supervisionada. A Austral Seguradora estabeleceu a Política de Grupamento de Contratos, determinando assim os grupos de contratos que são passíveis de compensação, que guardam estreita relação com as práticas e políticas de subscrição e gerenciamento de riscos do seu Portfólio. O resultado do teste de adequação de passivo indicou que as provisões constituídas deduzidas dos custos de aquisição diferidos e dos ativos intangíveis relacionados são suficientes para garantir o valor presente esperado dos fluxos de caixa que decorram do cumprimento dos contratos de seguro vigentes em 31 de dezembro de 2024 e 2023. A comparação entre a provisão de prêmios não ganhos constituída, deduzida dos custos de aquisição diferidos e dos ativos intangíveis diretamente relacionados, com o valor presente dos fluxos de sinistros a ocorrer da Companhia, não demonstrou necessidade de constituição da provisão complementar de cobertura em 31 de dezembro de 2024 e 2023.
3.9. Passivo de arrendamento: Na data de início do arrendamento, a Companhia reconhece os passivos de arrendamento mensurados pelo valor presente dos pagamentos do arrendamento a serem realizados durante o prazo do arrendamento. Os pagamentos do arrendamento incluem pagamentos fixos deduzidos de quaisquer incentivos de arrendamento a receber, pagamentos variáveis de arrendamento que dependem de um índice ou taxa, e valores esperados a serem pagos sob garantias de valor residual. A Companhia utiliza como taxa incremental a taxa de juros que teria que pagar ao tomar emprestado o recurso necessário para obter o ativo com valor similar ao ativo objeto do arrendamento, por prazo, garantia e cenários econômicos semelhantes aplicados individualmente a cada contrato de acordo com as estimativas projetadas como prazo de arrendamento.
3.10. Provisões judiciais: As provisões são constituídas a partir de análises individualizadas, efetuadas pelo departamento jurídico interno e pela assessoria jurídica externa, dos processos judiciais em curso com provável desembolso futuro. As alterações de estimativas dos processos e os honorários de sucumbência são registrados respectivamente nas linhas de indenizações avisadas e despesas de sinistros, e as atualizações monetárias no resultado financeiro. Eventuais contingências ativas não são reconhecidas até que as ações sejam julgadas favoravelmente em caráter definitivo, e quando a probabilidade de realização do ativo seja provável.
3.11. Benefícios a empregados: Pós emprego e convencionais: A Companhia não possui benefícios na modalidade pós-emprego, mantendo apenas os benefícios previstos nas convenções coletivas sindicais tais como o plano para participação nos lucros - PLR, o qual está vinculado ao atingimento de metas globais, departamentais e individuais que são estabelecidas e acordadas para cada exercício.
Plano de incentivo baseado em ações: Os incentivos baseados em ações são mensurados e reconhecidos a valor justo na data em que as opções foram outorgadas, em conta específica no patrimônio líquido e na demonstração do resultado, conforme as condições contratuais. O custo de transações liquidadas com títulos patrimoniais é reconhecido ao longo do exercício em que as condições de serviço são cumpridas, com término na data em que o beneficiário adquire o direito completo à ação (data de aquisição).
3.12. Impostos e contribuições: Imposto de renda e contribuição social correntes e diferidos: As provisões para imposto de renda e para contribuição social correntes e diferidos são constituídas com base nas alíquotas vigentes na data-base das demonstrações financeiras anuais. Os ativos e passivos fiscais diferidos são reconhecidos em decorrência das diferenças temporárias, levando-se em consideração a expectativa da Administração sobre a existência de resultados tributáveis futuros para que as diferenças temporárias sejam realizadas. Os ativos e passivos fiscais correntes e diferidos são compensados, quando há o direito legalmente executável para compensar os valores reconhecidos e estão relacionados com tributos sobre o lucro, lançados pela mesma autoridade tributária.
3.13. Redução ao valor recuperável: Recebíveis: A Companhia avalia mensalmente se há evidências de risco de inadimplência nos valores de prêmios a receber, através de uma análise individualizada das contrapartes envolvidas e suas respectivas apólices vendidas a partir de 60 dias e sinistros a recuperar em sua totalidade. A metodologia empregada para determinar o risco considera o prazo de vencimento, o fluxo de pagamentos das contrapartes envolvidas, a qualidade do seu score de crédito, histórico de perdas e provisões de prêmios já recebidos que possibilitem compensação de suas apólices. Se em períodos subsequentes houver redução da provisão do valor recuperável, o montante da redução é reconhecido no resultado.
• Títulos e valores mobiliários mensurados ao valor justo por meio de outros resultados abrangentes: Para a redução ao valor recuperável de ativos financeiros mensurados ao valor justo por meio de outros resultados abrangentes, considera as perdas de crédito esperadas, que são uma estimativa ponderada por probabilidade de perdas de crédito baseada no rating, ao longo da vida esperada do instrumento financeiro. O déficit de caixa é a diferença entre os fluxos de caixa devidos à Companhia de acordo com o contrato e os fluxos de caixa que a Companhia espera receber. O montante da redução ao valor recuperável é reconhecido no patrimônio líquido da Companhia.
• Ativos de resseguro: A metodologia utilizada no cálculo da redução ao valor recuperável das contas do ativo cuja contraparte seja um ressegurador consiste no valor esperado da perda da exposição por data-base, segregada por ressegurador, levando em consideração não somente os aspectos quantitativos da avaliação do risco de inadimplência, mas também os aspectos qualitativos inerentes das operações as quais a Companhia está exposta. A análise do risco de crédito com o ressegurador é feita na sua maior parte pela análise prospectiva da capacidade de pagamento do ressegurador. As principais variáveis consideradas foram as seguintes: Exposição, Probabilidade de Perda (Default) e Loss Given Default (LGD).
• Outros ativos: Quando houver evidência clara da ocorrência de perda de valor recuperável de ativos contabilizados ao custo amortizado, o valor da perda é mensurado como a diferença entre o valor contábil do ativo e o valor presente dos fluxos de caixa futuros estimados (excluindo perdas de crédito futuras esperadas ainda não incorridas), descontada à taxa de juros efetiva original. O valor contábil do ativo é reduzido e o valor da perda é reconhecido na demonstração do resultado.
3.14. Resultado: O resultado é apurado pelo regime contábil de competência e considera:
• Prêmios e comissões: A contabilização dos prêmios de segu-

ros ocorre na data de emissão ou início de vigência do risco, o que ocorrer primeiro. Os prêmios de seguros e as correspondentes despesas de comercialização são apropriados no resultado, em bases lineares, no decorrer do prazo de vigência das apólices, por meio de constituição e reversão da provisão de prêmios não ganhos. Os prêmios relativos aos contratos de resseguro são registrados como prêmios de resseguros cedidos no resultado e diferidos para apropriação por meio de constituição e reversão da provisão de prêmios não ganhos, conforme metodologia descrita em nota técnica atuarial.
• Sinistros: Os sinistros decorrentes de seguros incluem todos os eventos que ocorrem durante os períodos, avisados ou não, os respectivos custos internos e externos com tratamento de sinistros diretamente relacionados ao processamento e liquidação dos mesmos, deduzidos dos salvados e ressarcimentos e outros montantes recuperados, além de eventuais ajustes de sinistros a liquidar de períodos anteriores.
3.15. Julgamentos, estimativas e premissas contábeis significativas: A elaboração das demonstrações financeiras anuais requer o uso de certas estimativas contábeis e o exercício de julgamento da Administração na utilização de determinadas políticas contábeis. Contudo, a incerteza relativa a essas premissas e estimativas pode levar a resultados diferentes em períodos subsequentes. No processo de aplicação das políticas contábeis, a Administração fez os seguintes julgamentos, além daqueles que envolveram estimativas e premissas, que tiveram os principais efeitos sobre os valores reconhecidos nas demonstrações financeiras anuais.
• Valor justo dos instrumentos financeiros mensurados ao VJR e por meio de VJORA (Nota 5);
• Avaliação de ativos e passivos de contratos de seguros e resseguro (Notas 4 e 13);
• Créditos tributários (Nota 8);
• Custos de aquisição diferidos (Nota 9);
• Ressarcimentos (Nota 8);
• Provisões judiciais (Nota 15); e
• Redução ao valor recuperável (RVR) - perda esperada (Nota 2.3).
3.16. Dividendos: Os dividendos são reconhecidos quando de sua efetiva distribuição ou quando sua distribuição é aprovada pelos acionistas, o que ocorrer primeiro. O estatuto social da Companhia estabelece um dividendo mínimo de 25%, calculado sobre o lucro líquido anual, ajustado na forma prevista pelo artigo 202 da Lei nº 6.404/76. O Conselho de Administração, ao apreciar as demonstrações financeiras, apresenta à Assembleia Geral a sua proposta de distribuição do resultado. O valor dos dividendos propostos pelo Conselho de Administração é refletido em subcontas no patrimônio líquido, e apenas a parcela correspondente ao dividendo mínimo obrigatório é reconhecida como um passivo nas demonstrações financeiras.
3.17. Resultado por ação: O resultado por ação básico é calculado pela divisão do lucro atribuível aos acionistas pela média ponderada da quantidade de ações emitidas durante o exercício, excluindo quaisquer ações em tesouraria que tenham sido objeto de recompra durante o exercício. O objetivo do resultado diluído por ação é fornecer uma medida da participação de cada ação ordinária e preferencial no desempenho e, ao mesmo tempo, refletir os efeitos de todas as ações ordinárias potenciais diluidoras em circulação durante o exercício. O cálculo da média ponderada das ações ordinárias, considera:
• Quantidade de ações em circulação (líquida das ações em tesouraria); e
• Opções de ações exercíveis.
3.18. Normas, interpretações e orientações novas e revisadas: As seguintes alterações de normas foram emitidas pelo CPC, mas não estão em vigor para o exercício findo em 31 de dezembro 2024:
• CPC 50 - Contratos de Seguros: O CPC 50 estabelece princípios para reconhecimento, mensuração, apresentação e divulgação de contratos de seguros emitidos. Também requer princípios similares a serem aplicados aos contratos de resseguro detidos e contratos de investimento com características de participação discricionária emitidos. O objetivo é garantir que as entidades forneçam informações relevantes de forma a que fielmente represente esses contratos. O CPC 50 foi aplicável a partir de 1º de janeiro de 2023. O CPC 50 será aplicável à Companhia quando adotado pela Superintendência de Seguros Privados - SUSEP. A Companhia não concluiu suas análises sobre os impactos do CPC 50. Não há outras normas ou interpretações que ainda não tenham entrado em vigor que poderiam ter impacto significativo nas demonstrações financeiras anuais da Companhia.
A norma a seguir não deverá ter um impacto material nas demonstrações financeiras anuais da Companhia ou não são aplicáveis às suas operações:
• Estrutura conceitual para relatório financeiro - CPC 00 (R2).
4. Gestão de risco de seguro e risco financeiro: A Companhia adota como definição da estrutura de gestão de risco o conjunto de componentes que fornecem os fundamentos e os arranjos organizacionais que possibilitem: a concepção, implementação, monitoramento, análise crítica e melhoria contínua da gestão de riscos através de toda organização. Os procedimentos de gestão de risco têm como base as melhores práticas definidas no Committee of Sponsoring Organizations of the Treadway Commission - COSO e Enterprise Risk Management - ERM, em sua versão 2017, cujas etapas de avaliação do ambiente de controle são: (i) avaliação de riscos; (ii) atividades de controle; (iii) atividades de monitoramento; e (iv) atividades de informação e comunicação. Estas são realizadas levando em consideração a natureza, escala e complexidade de nossas operações. O COSO é reconhecido como uma referência internacional no tema e esta versão vem ao encontro das melhores práticas, alinhando o gerenciamento de risco com a estratégia da Companhia. A Companhia também utiliza o conceito de três linhas de defesa, atualizado pelo Instituto de Auditores Internos - IIA, a fim de determinar papéis, responsabilidades e governança dentro de todo o processo de gestão de risco. A gestão de risco está diretamente relacionada aos objetivos da Companhia, alinhando-se às estratégias de negócios, à definição de seus controles operacionais internos e à busca da excelência na gestão empresarial. Os quadros abaixo mostram a concentração de risco no âmbito do negócio por região, baseada no valor de prêmio bruto de resseguro e líquido de resseguro da Companhia.

Table with 2 main sections: 'Distribuição de prêmio bruto de resseguro' and 'Distribuição de prêmio líquido de resseguro'. Each section has columns for 'Região geográfica', '31/12/2024', and '31/12/2023'. Rows include Centro Oeste, Nordeste, Norte, Sudeste, Sul, and Total.

a) Gestão de risco de subscrição: Um dos principais riscos nas operações de seguros e resseguros é a possibilidade das condições de aceitação estabelecidas para um determinado risco serem inadequadas diante das responsabilidades efetivamente assumidas ou das provisões técnicas se mostrarem insuficientes. Um dos fatores de risco associado de maior relevância é a frustração de expectativas quanto a frequência e/ou valores a pagar de sinistros, o que implicaria em possível insuficiência dos prêmios e/ou provisões para fazer frente aos dispêndios financeiros com o pagamento das obrigações assumidas frente aos clientes e/ou no incremento da constituição de reservas a fim de que os valores provisionados sejam suficientes para cobertura destas obrigações. A exposição ao risco é mitigada por meio da diversificação da carteira e seletividade analítica dos riscos subscritos, com a implementação de diretrizes saudáveis e prudentes sobre a estratégia de subscrição, bem como o monitoramento constante dos indicadores internos e do mercado para realização de eventuais ajustes. Para fins de precificação dos riscos, com o objetivo de obter resultados consistentes, estáveis, positivos individualmente e para a carteira, é adotada a política de subscrição e definidos procedimentos operacionais para avaliação de riscos, assim como um modelo de precificação que segue as premissas de gestão de riscos. Dentre os procedimentos, realizados, contempla-se o regime de alçadas decisórias como suporte a decisões técnicas, sendo estes documentos formalmente aprovados, periodicamente revisados e devidamente divulgados a todos os envolvidos. Adicionalmente, faz-se uso do resseguro como parte do programa de gestão de riscos. O resseguro cedido é contratado em bases proporcionais e não proporcionais. Do ponto de vista de concentração de negócios, a carteira do ramo de Seguro Garantia corresponde a 72% do total do resultado técnico do segmento de seguros, ou seja, R\$67.911 (64%) e R\$ 57.300 em 31 de dezembro de 2023). Análise de sensibilidade: Para a realização da análise de sensibilidade da sinistralidade, adotou-se como premissa o agravado de 5 p.p. em relação a sinistralidade incorrida por ramo no ano corrente. As tabelas abaixo apresentam os valores de variação dos sinistros ocorridos brutos e líquidos de resseguro, considerando as seguintes sinistralidades:

Table with 4 columns: 'Efeitos brutos de resseguros', 'Base', 'Cenário 5 p.p.', and 'Impacto'. It shows the impact of a 5 p.p. increase in sinistrality on both gross and net results for 31/12/2024 and 31/12/2023.

b) Gestão de riscos financeiros: A política de investimentos da Companhia define as diretrizes para a alocação dos recursos em títulos e valores mobiliários, bem como o monitoramento dos riscos inerentes à carteira de investimentos. Os investimentos são pautados em análises de cenários macroeconômicos de curto, médio e longo prazos, sendo observadas as principais variáveis da economia brasileira e mundial, tais como: expectativas de evolução das taxas de juros, inflação, câmbio, crescimento da economia, entre outras. Em suas decisões de investimento, a Companhia considera a necessidade de caixa e o gerenciamento dos seus ativos e passivos, seguindo uma postura conservadora com relação ao crédito de suas contrapartes e nos investimentos realizados. A gestão de riscos dos investimentos financeiros é realizada diariamente através de análise e monitoramento da carteira. O comitê de investimentos da Companhia se reúne com frequência para analisar a performance da carteira, discutir cenários prospectivos e, com isso, definir as linhas gerais para alocação dos investimentos. Os riscos financeiros podem ser divididos em quatro categorias de risco principais: mercado, crédito, liquidez e cambial. As informações a seguir serão apresentadas conforme cada categoria mencionada.
1) Risco de mercado: É definido como a possibilidade de perdas resultantes da variação de preços de mercado dos ativos e passivos da Companhia. O controle do risco de mercado é baseado no modelo Value-at-Risk (VaR), um dos métodos mais tradicionais na gestão deste risco, que consiste numa métrica estatística de avaliação que estima a perda potencial máxima que a carteira poderia sofrer, em um determinado período,



**AUSTRAL SEGURADORA S.A.** | CNPJ/MF Nº: 11.521.976/0001-26

com um determinado intervalo de confiança, se consideradas condições normais de mercado. Análise de sensibilidade: A Companhia monitora, diariamente, o risco de mercado e sistêmico da sua carteira de investimentos, através do Value-at-Risk (VaR) com intervalos de confiança de 95% e 99%, nos modelos de simulação com dados históricos e paramétrico, no horizonte de tempo de 1 dia e 252 dias úteis. Além disso, a Companhia realiza teste de estresse na variável de juros, maior componente da carteira de investimentos, assim como no câmbio, a ser visto no item 4) desta nota, risco cambial. (i) Carteira de investimentos: Segundo a análise do VaR, tais investimentos poderiam gerar pelo método histórico, com janela de observação de 252 dias úteis, "holding period" de um dia e com nível de confiança de 95%, observou-se uma perda de 0,14% do total de ativos da carteira em 31 de dezembro de 2024 (0,13% em 31 de dezembro de 2023), que equivale a R\$ 529. Com nível de confiança de 99%, observou-se uma perda de 0,35% do total de ativos da carteira em 31 de dezembro de 2024 (0,18% em 31 de dezembro de 2023), que equivale a R\$ 1.322.

	31/12/2024		31/12/2023	
	Histórico	Impacto	Histórico	Impacto
VaR 95%	(0,14%)	(529)	(0,13%)	(470)
VaR 99%	(0,35%)	(1.322)	(0,18%)	(651)

Para utilizar o método paramétrico, considerando o VaR com janela de observação de 252 dias úteis, "holding period" de um dia e nível de confiança de 95%, observou-se uma perda de 0,15% do total de ativos da carteira em 31 de dezembro de 2024 (0,13% em 31 de dezembro de 2023), que equivale a R\$ 566. Com nível de confiança de 99%, observou-se uma perda de 0,21% do total de ativos da carteira em 31 de dezembro de 2024 (0,19% em 31 de dezembro de 2023), que equivale a R\$ 793.

	31/12/2024		31/12/2023	
	Paramétrico	Impacto	Paramétrico	Impacto
VaR 95%	(0,15%)	(566)	(0,13%)	(470)
VaR 99%	(0,21%)	(793)	(0,19%)	(687)

Além das avaliações do VaR, também são levadas em consideração na performance e alocação de ativos na carteira de investimento, cenários estressados da taxa implícita dos títulos indexados à inflação. Para tanto, foram considerados os seguintes cenários base, provável e estressados (variação positiva e negativa de 100bps e 200bps da taxa pré-fixada dos títulos indexados à inflação): i. Cenário base: Foi considerado o mesmo do cenário provável. E o cenário onde a curva do IPCA é igual a curva implícita dos títulos indexados à inflação; ii. Cenário I: redução de 200bps, em relação à taxa do cenário base; iii. Cenário II: redução de 100bps, em relação à taxa do cenário base; iv. Cenário III: aumento de 100bps em relação à taxa do cenário base; e v. Cenário IV: aumento de 200bps em relação à taxa do cenário base.

Cenário	Choque	31/12/2024	
		Impacto no resultado bruto de impostos (*)	Valor contábil
I	(200 bps)	6.530	2.967
II	(100 bps)	3.210	1.483
III	100 bps	(3.210)	(1.483)
IV	200 bps	(6.530)	(2.967)

Cenário	Choque	31/12/2023	
		Impacto no resultado bruto de impostos (*)	Valor contábil
I	(200 bps)	10.000	4.500
II	(100 bps)	5.000	2.250
III	100 bps	(5.000)	(2.250)
IV	200 bps	(10.000)	(4.500)

(\*) Impacto no resultado bruto de impostos nas datas de 31/12/2024 e 31/12/2023. **2) Risco de crédito:** Consiste na possibilidade de ocorrência de perdas associadas ao não cumprimento pelas contrapartes de suas obrigações financeiras nos termos pactuados, e/ou da desvalorização dos recebíveis decorrente da redução na classificação de risco do tomador ou contraparte. A Companhia entende que a principal origem do seu risco de crédito é a exposição do resseguro para as operações da Seguradora. Com o objetivo de mitigar tal risco adotou-se análise do Rating de Crédito, determinado por agências classificadoras de riscos. Por ser parte complementar ao processo de subscrição, o rating é observado no processo de aceitação, precificação e alçadas. Adicionalmente, a Companhia monitora as exposições por ressegurador, bem como acompanha e avalia as mudanças e tendências do mercado de seguros e resseguros, assim como do mercado financeiro. O risco de crédito em fundos e instrumentos financeiros, componentes da carteira de investimentos além dos títulos públicos do governo federal, é limitado porque as contrapartes são representadas por emissores com elevado rating de crédito avaliado por agências classificadoras de riscos. A tabela abaixo apresenta o total de exposição ao risco de crédito para as diversas categorias de ativos da Companhia. Além disso, apresenta o prazo dos ativos vencidos.

Composição de carteira por classe e por categoria contábil	31/12/2024							Valor contábil
	Ativos não vencidos	Vencidos até 30 dias	Vencidos entre 31 e 60 dias	Vencidos entre 61 e 120 dias	Vencidos entre 121 e 180 dias	Vencidos entre 181 e 365 dias	Superior a 365 dias	
Disponível.....	2.967	-	-	-	-	-	-	2.967
Mensurados ao valor justo por meio de resultado								
Privados.....	48.725	-	-	-	-	-	-	48.725
Públicos.....	93.815	-	-	-	-	-	-	93.815
Exterior.....	38.149	-	-	-	-	-	-	38.149
Mensurados ao valor justo por meio de outros resultados abrangentes								
Privados.....	19.623	-	-	-	-	-	-	19.623
Públicos.....	193.354	-	-	-	-	-	-	193.354
Créditos com operações com seguros e resseguros (*)	787.651	16.111	4.261	2.232	2.327	1.563	6.985	821.130
<b>Total de ativos financeiros e ativos de contratos de seguro.</b>	<b>1.184.284</b>	<b>16.111</b>	<b>4.261</b>	<b>2.232</b>	<b>2.327</b>	<b>1.563</b>	<b>6.985</b>	<b>1.217.763</b>

31/12/2023

Composição de carteira por classe e por categoria contábil	31/12/2023							Valor contábil
	Ativos não vencidos	Vencidos até 30 dias	Vencidos entre 31 e 60 dias	Vencidos entre 61 e 120 dias	Vencidos entre 121 e 180 dias	Vencidos entre 181 e 365 dias	Superior a 365 dias	
Disponível.....	2.967	-	-	-	-	-	-	2.967
Mensurados ao valor justo por meio de resultado								
Privados.....	48.725	-	-	-	-	-	-	48.725
Públicos.....	93.815	-	-	-	-	-	-	93.815
Exterior.....	38.149	-	-	-	-	-	-	38.149
Mensurados ao valor justo por meio de outros resultados abrangentes								
Privados.....	19.623	-	-	-	-	-	-	19.623
Públicos.....	193.354	-	-	-	-	-	-	193.354
Créditos com operações com seguros e resseguros (*)	787.651	16.111	4.261	2.232	2.327	1.563	6.985	821.130
<b>Total de ativos financeiros e ativos de contratos de seguro.</b>	<b>1.184.284</b>	<b>16.111</b>	<b>4.261</b>	<b>2.232</b>	<b>2.327</b>	<b>1.563</b>	<b>6.985</b>	<b>1.217.763</b>

**4) Risco cambial:** A Companhia opera carteira de investimentos em dólares norte-americanos. Consequentemente, qualquer movimentação das taxas de câmbio R\$/US\$ afetará sua demonstração de resultado e seu balanço patrimonial. A gestão desses riscos é realizada por meio de uma análise de sensibilidade, que a Companhia acredita ser suficiente para identificar e quantificar os riscos potenciais associados às flutuações do dólar. Análise de sensibilidade: Para a análise de sensibilidade das variações na taxa de câmbio R\$/US\$ na carteira de investimentos em moeda estrangeira foram considerados os seguintes cenários: i. Cenário base: taxa de câmbio PTAX de R\$/US\$ 6,19 em 31 de dezembro de 2024; ii. Cenário provável: taxa de câmbio de R\$/US\$ 5,99 estimada para 31 de dezembro de 2025 pelo Sistema de Expectativas de Mercado do Banco Central do Brasil em 31 de dezembro de 2024; iii. Cenário I: redução de 50,0%, em relação à taxa do cenário base (R\$/US\$ 3,09); iv. Cenário II: redução de 25,0%, em relação à taxa do cenário base (R\$/US\$ 4,64); v. Cenário III: aumento de 25,0% em relação à taxa do cenário base (R\$/US\$ 7,74); e vi. Cenário IV: aumento de 50,0% em relação à taxa do cenário base (R\$/US\$ 9,29).

Cenário	31/12/2024	
	Oscilação da taxa de câmbio	Impacto no resultado bruto de impostos (*)
Provável.....	(3,2%)	(599)
I.....	(50,0%)	(9.500)
II.....	(25,0%)	(4.750)
III.....	25,0%	4.750
IV.....	50,0%	9.500

Cenário	31/12/2023	
	Oscilação da taxa de câmbio	Impacto no resultado bruto de impostos (*)
Provável.....	2,9%	30
I.....	(50,0%)	450
II.....	(25,0%)	225
III.....	25,0%	(225)
IV.....	50,0%	(450)

(\*) Impacto no resultado bruto de impostos nas datas de 31/12/2024 e 31/12/2023.

(i) Os saldos das quotas de fundos de investimentos são compostos pelos seguintes tipos de fundos: Fundo de Crédito Privado R\$ 8.935 (R\$ 8.009 em 31 de dezembro de 2023), Fundo de Investimento em Participações R\$ 24.778 (R\$ 22.396 em 31 de dezembro de 2023), Fundos Multimercado R\$ 3.044 (R\$ 3.082 em 31 de dezembro de 2023), Fundos de Investimentos Imobiliários R\$ 1.919 (R\$ 0 em 31 de dezembro de 2023) e Fundo de Renda Fixa R\$ 722 (R\$ 653 em 31 de dezembro de 2023). Para os títulos públicos, os valores de mercado foram determinados com base nas cotações divulgadas pela Associação Brasileira das Entidades do Mercado Financeiro e de Capitais - ANBIMA. As quotas dos fundos de investimento são valorizadas com base no valor unitário da quota na data de encerramento do balanço, conforme informado pelos respectivos administradores. O valor de mercado dos fundos listados em carteira foi obtido a partir do preço negociado na B3 S.A. **b) Hierarquia de valor justo:** A tabela abaixo apresenta instrumentos financeiros registrados pelo valor justo, e seus respectivos métodos de avaliação. Os diferentes níveis foram definidos de acordo com o CPC 46 - Mensuração do Valor Justo, como segue: • Nível 01: Preços cotados e não ajustados em mercados ativos para ativos e passivos idênticos, por exemplo: ações listadas, fundos de Investimentos listados, títulos públicos do Governo Federal Brasileiro emitidos no Brasil e no Exterior e títulos corporativos de companhias brasileiras emitidos no exterior; e • Nível 02: Os Preços finais são obtidos observando-se outras informações, exceto preços cotados, incluídos no Nível 1 que são observáveis para o ativo ou passivo, diretamente (preços) ou indiretamente (derivado de preços), por exemplo: fundos de investimentos não listados, debêntures, letras financeiras e certificados de depósito bancário.

I. Títulos mensurados a valor justo por VJR:	31/12/2024			31/12/2023		
	Nível 01	Nível 02	Total	Nível 01	Nível 02	Total
<b>Fundos de investimento:</b>						
Quotas de fundos de investimentos	2.853	34.628	37.481	7.551	26.589	34.140
Quotas de fundos imobiliários.....	1.920	-	1.920	-	-	-
<b>Títulos de renda fixa - privados:</b>						
Certificado de depósito no exterior	-	38.149	38.149	-	78.310	78.310
Debêntures.....	-	9.324	9.324	-	9.316	9.316
<b>Títulos de renda fixa - públicos:</b>						
Letras financeiras do tesouro - LFT	93.815	-	93.815	60.989	-	60.989
Letras do tesouro nacional - LTN.....	-	-	-	11.495	-	11.495
<b>II. Títulos mensurados ao valor justo por VJORA:</b>						
<b>Títulos de renda fixa - privados:</b>						
Debêntures.....	-	17.782	17.782	-	10.126	10.126
Letra Financeira.....	-	1.841	1.841	-	803	803
<b>Títulos de renda fixa - públicos:</b>						
Letras do tesouro nacional - LTN.....	39.675	-	39.675	-	-	-
Notas do tesouro nacional - NTN-B	153.679	-	153.679	155.828	-	155.828
<b>Total</b>	<b>291.942</b>	<b>101.724</b>	<b>393.666</b>	<b>235.863</b>	<b>125.144</b>	<b>361.007</b>

**5. Aplicações financeiras: a) Classificação por categoria e faixa de vencimento:**

Títulos mensurados ao valor justo por meio de resultado:	31/12/2024						31/12/2023			
	Taxas médias	Sem vencimento	Até 12 meses	De 13 a 60 meses	Acima de 60 meses	Valor de mercado	Valor contábil	Valor de curva	Percentual contábil das aplicações	Percentual de curva das aplicações
Disponível.....	-	39.401	61.930	79.358	-	180.689	180.689	180.699	45,9%	44,1%
Letras financeiras do tesouro - LFT.....	-	-	19.142	74.673	-	93.815	93.815	93.857	23,8%	22,9%
Certificado de depósito no exterior.....	4,25%	-	38.149	-	-	38.149	38.149	38.149	9,7%	9,3%
Debêntures.....	-	39.401	4.639	4.685	-	9.324	9.324	9.292	2,4%	2,3%
Quotas de fundos de investimentos (i).....	-	-	-	-	-	39.401	39.401	39.401	10,0%	9,6%
<b>II. Títulos mensurados ao valor justo por meio de outros resultados abrangentes:</b>										
Notas do tesouro nacional - NTN-B.....	-	-	903	197.151	14.928	212.982	212.977	229.483	54,1%	55,9%
Letras do tesouro nacional - LTN.....	-	-	-	143.257	10.422	153.679	153.679	167.785	39,0%	40,9%
Debentures.....	-	-	-	39.675	-	39.675	39.675	41.992	10,1%	10,2%
Debentures IPCA.....	-	-	-	13.280	3.325	16.605	16.601	16.611	4,2%	4,1%
Letra financeira - LF.....	-	-	-	-	1.181	1.181	1.181	1.264	0,3%	0,3%
Letra financeira - LF.....	-	-	-	-	939	1.842	1.841	1.831	0,5%	0,4%
<b>Total</b>		<b>39.401</b>	<b>62.833</b>	<b>276.509</b>	<b>14.928</b>	<b>393.671</b>	<b>393.666</b>	<b>410.182</b>	<b>100,0%</b>	<b>100,0%</b>

(\*) O valor contábil é o valor de mercado deduzido da redução valor recuperável - RVR de R\$ 5.

Títulos mensurados ao valor justo por meio de resultado:	31/12/2023						31/12/2023			
	Taxas médias	Sem vencimento	Até 12 meses	De 13 a 60 meses	Acima de 60 meses	Valor de mercado	Valor contábil	Valor de curva	Percentual contábil das aplicações	Percentual de curva das aplicações
Disponível.....	-	34.140	102.248	55.098	2.764	194.250	194.250	194.226	53,8%	52,8%
CDI+.....	-	-	-	6.566	2.750	9.316	9.316	9.310	2,6%	2,5%
SELIC.....	-	-	12.443	48.532	14	60.989	60.989	60.972	16,9%	16,6%
Certificado de depósito no exterior.....	5,30%	-	78.310	-	-	78.310	78.310	78.310	21,7%	21,3%
Letras do tesouro nacional - LTN.....	-	-	11.495	-	-	11.495	11.494	11.494	3,2%	3,1%
Quotas de fundos de investimentos (i).....	-	34.140	-	-	-	34.140	34.140	34.140	9,4%	9,3%
<b>II. Títulos mensurados ao valor justo por meio de outros resultados abrangentes:</b>										
Notas do tesouro nacional - NTN-B.....	-	-	-	149.719	17.038	166.757	166.757	173.764	46,2%	47,2%
Debentures.....	-	-	-	143.199	12.629	155.828	155.828	162.816	43,2%	44,2%
Debentures IPCA.....	-	-	-	5.717	4.409	10.126	10.126	10.145	2,8%	2,8%
Letra financeira - LF.....	-	-	-	803	-	803	803	803	0,2%	0,2%
Letra financeira - LF.....	-	-	-	-	-	803	803	803	0,2%	0,2%
<b>Total</b>		<b>34.140</b>	<b>102.248</b>	<b>204.817</b>	<b>19.802</b>	<b>361.007</b>	<b>361.007</b>	<b>367.990</b>	<b>100,0%</b>	<b>100,0%</b>

**c) Movimentação das aplicações financeiras:** As movimentações das aplicações financeiras estão demonstradas na tabela abaixo:

Valor justo por meio de resultado	31/12/2024		31/12/2023	
	Valor justo por meio de resultado	Valor justo por meio de outros resultados abrangentes	Quantidade	Valor
<b>Saldo final em 31 de dezembro de 2022</b>	<b>128.768</b>	<b>145.648</b>	<b>274.416</b>	
(+) Aplicações.....	1.743.075	9.503	1.752.578	
(-) Resgates.....	(1.689.627)	(8.784)	(1.698.411)	
(+) Rendimentos.....	22.851	13.506	36.357	
(+/-) Oscilação cambial.....	(10.820)	-	(10.820)	
(+/-) Ajuste ao valor justo.....	3	6.884	6.887	
<b>Saldo final em 31 de dezembro de 2023</b>	<b>194.250</b>	<b>166.757</b>	<b>361.007</b>	
(+) Aplicações.....	1.659.062	51.026	1.710.088	
(-) Resgates.....	(1.698.712)	(13.333)	(1.712.045)	
(+) Rendimentos.....	13.924	18.026	31.950	
(+/-) Oscilação cambial.....				





# AUSTRAL SEGURADORA S.A. | CNPJ/MF Nº: 11.521.976/0001-26

**15. Provisões judiciais:** Em 31 de dezembro de 2024 e 2023, as ações judiciais de natureza cível que tiveram origem em sinistros, nas quais a Companhia figura no polo passivo, estão provisionadas na rubrica de "sinistro a liquidar judicial". A movimentação dos valores provisionados está demonstrada na tabela abaixo:

	31/12/2024	31/12/2023
Saldo inicial.....	19.162	13.726
Reabertura.....	6.245	3.194
Reavaliação.....	8.407	2.242
Indenização.....	(563)	-
Cancelamento.....	(294)	-
<b>Total</b> .....	<b>32.957</b>	<b>19.162</b>

A Companhia possui ações de natureza cível na qualidade de ré, totalizando 43 ações com probabilidade de perda possível (44 ações em 31 de dezembro de 2023), com valores em risco no montante total de R\$ 63.230 (R\$ 33.341 em 31 de dezembro de 2023).

**16. Patrimônio líquido - a)** Capital social: Em 31 de dezembro de 2024, o capital social subscrito e integralizado é de R\$133.525 (R\$116.125 em 31 de dezembro de 2023) representado por 69.151.585 ações ordinárias, nominativas e sem valor nominal. O acionista da Companhia, através de Assembleia Geral Ordinária e Extraordinária realizada em 28 de março de 2024, aprovou o aumento do capital social, no valor de R\$17.400, sem emissão de novas ações, mediante a capitalização de parte das reservas de lucro da Companhia. O referido aumento foi homologado pela Superintendência de Seguros Privados - SUSEP através da portaria publicada no dia 26/07/2024. b) Reservas de lucros: As reservas de lucros são compostas pela reserva legal e outras reservas de lucros. A reserva legal é constituída ao final do exercício correspondente a 5% do lucro pela Companhia, após absorção dos prejuízos acumulados, sendo o restante destinado para outras reservas de lucros, conforme critérios preestabelecidos pela Lei das S.A. Em 31 de dezembro de 2024, a Companhia excedeu o limite das suas reservas de lucros e encaminhará o assunto para Assembleia Geral Ordinária, que deverá deliberar sobre a capitalização ou distribuição do excesso, de acordo com o estatuto social e artigo nº 199 da Lei nº 6.404/76. c) Dividendos mínimos obrigatórios e juros sobre capital próprio (JCP): Em 31 de dezembro de 2024 e 2023, conforme aprovação dos acionistas em Assembleia Geral Extraordinária e constituição da reserva legal, a distribuição de dividendos e JCP apresenta-se conforme abaixo:

	31/12/2024	31/12/2023
Lucro líquido do exercício.....	43.380	42.423
Destinação para reserva legal - 5%.....	(2.169)	(2.121)
<b>Base para distribuição de dividendos</b> .....	<b>41.211</b>	<b>40.302</b>
<b>Constituição de outras reservas:</b>		
Base para distribuição de dividendos.....	41.211	40.302
Juros sobre capital próprio (JCP) bruto de IR*.....	(17.491)	(15.970)
<b>Total de outras reservas</b> .....	<b>23.720</b>	<b>24.332</b>
<b>Excedente de juros sobre capital próprio (JCP) e dividendos distribuídos:</b>		
Juros sobre capital próprio (JCP) líquido de IR*.....	14.867	13.574
Dividendos mínimos obrigatórios - 25%.....	(10.295)	(10.075)
<b>Total de excedente de JCP e dividendos distribuídos</b> .....	<b>4.572</b>	<b>3.499</b>
<b>Destinação dos lucros líquidos:</b>		
Reserva legal - 5%.....	2.169	2.121
Outras reservas.....	23.720	24.332
Juros sobre capital próprio (JCP) bruto de IR*.....	17.491	15.970
<b>Total da destinação dos lucros líquidos</b> .....	<b>43.380</b>	<b>42.423</b>

(\* ) De acordo com a faculdade prevista na Lei nº 9.249/95, em 31 de dezembro de 2024 e 2023, a Companhia creditou JCP dentro dos limites fiscais nos valores de R\$ 17.491 e R\$ 15.970 (bruto de imposto de renda retido na fonte), respectivamente, e de R\$ 14.867 e R\$ 13.574 (líquido de imposto de renda retido na fonte), respectivamente, a favor de seus acionistas. O JCP é contabilizado como despesa financeira e para efeito das demonstrações financeiras são demonstrados no patrimônio líquido como distribuição de lucros. d) Detalhamento do patrimônio líquido ajustado - PLA e exigência de capital

	31/12/2024	31/12/2023
Patrimônio líquido.....	270.030	249.755
Ajustes contábeis.....	(19.294)	(9.933)
Ajustes associados à variação dos valores econômicos.....	17.123	16.439
Ajuste do excesso de PLA de nível 2 e PLA de nível 3.....	(500)	(500)
<b>Patrimônio líquido ajustado - PLA</b> .....	<b>267.359</b>	<b>255.761</b>
<b>Capital base - CB (a)</b> .....	<b>15.000</b>	<b>15.000</b>
Capital adicional de risco de subscrição.....	25.346	23.225
Capital adicional de risco operacional.....	7.915	8.595
Capital adicional de risco de crédito.....	39.835	24.254
Capital adicional de risco de mercado.....	9.443	11.736
Benefício da diversificação.....	(14.326)	(13.309)
<b>Capital de risco - CR (b)</b> .....	<b>68.213</b>	<b>54.501</b>
<b>Capital mínimo requerido - CMR maior entre (a) e (b)</b> .....	<b>68.213</b>	<b>54.501</b>
Patrimônio líquido ajustado.....	267.359	255.761
(-) Exigência de capital - EC.....	68.213	54.501
<b>Suficiência de capital - R\$</b> .....	<b>199.146</b>	<b>201.260</b>
<b>Suficiência de capital (% PLA / CMR)</b> .....	<b>391,9%</b>	<b>469,3%</b>

O capital mínimo requerido que a sociedade supervisionada deverá manter a qualquer tempo para operar deve ser o maior valor entre capital base e o capital de risco.

**17. Incentivo baseado em ações:** Em Assembleia Geral Extraordinária realizada em 18 de março de 2016, foi aprovado o segundo plano de opção de compra de ações da Austral Participações, controladora da Companhia. As condições gerais de outorga foram as mesmas em relação ao primeiro plano de opção de compra de ações que se encontram divulgadas acima. O primeiro plano estabelece condições gerais de outorga pela Austral Participações de opções de compra de ações preferenciais de emissão da Austral Participações a profissionais elegíveis, membros da Administração e empregados da Austral Participações e de suas afiliadas e/ou subsidiárias, pelos serviços prestados, sendo certo que os termos e condições das outorgas foram definidos e administrados pelo comitê de gestão, segundo as diretrizes e condições estabelecidas pelo plano de opção de compra de ações e que o plano será liquidado em ações da Austral Participações caso e quando as opções forem exercidas, mediante o pagamento pelo preço de exercício a ser efetuado pelo participante. Em reuniões do comitê de gestão realizadas em 01 e 02 de outubro de 2013, foram aprovados o primeiro e segundo programas de opções de compra de ações, nos quais a Austral Participações outorgou opções de compra aos beneficiários totalizando 4.500.000 opções. Em reunião do comitê de gestão realizada em 19 de dezembro de 2014, foi aprovado o terceiro programa de opções de compra de ações, no qual a Austral Participações outorgou opções de compra aos beneficiários totalizando 4.832.137 opções. Em reunião do comitê de gestão realizada em 01 de abril de 2016, foi aprovado o quarto programa de opções de compra de ações, no qual a Austral Participações outorgou opções de compra aos beneficiários totalizando 76.616 opções. Em Assembleia Geral Extraordinária, realizada em 18 de março de 2016, foi aprovado o segundo plano de opção de compra de ações da Austral Participações, controladora da Companhia. O segundo plano estabeleceu condições gerais de outorga pela Austral Participações de opções de compra de ações preferenciais de emissão da Austral Participações a profissionais elegíveis, membros da Administração e empregados da Austral Participações e de suas afiliadas e/ou subsidiárias, pelos serviços prestados, sendo certo que os termos e condições das outorgas foram definidos e administrados pelo comitê de gestão, segundo as diretrizes e condições estabelecidas pelo plano de opção de compra de ações e que o plano será liquidado em ações da Austral Participações caso e quando as opções forem exercidas, mediante o pagamento pelo preço de exercício a ser efetuado pelo participante. Em reunião do comitê de gestão realizada em 01 de abril de 2016, foi aprovado o primeiro programa de opções de compra de ações do segundo plano, no qual a Austral Participações outorgou opções de compra aos beneficiários totalizando 1.884.307 opções. Em reunião do comitê de gestão realizada em 5 de setembro de 2016, foi aprovado o segundo programa de opções de compra de ações do segundo plano, no qual a Austral Participações outorgou opções de compra aos beneficiários totalizando 75.748 opções. A Austral Participações S.A. concede a cada beneficiário uma opção de venda às ações que forem adquiridas em função do exercício da opção de compra pelo participante, assim como possui uma opção de recompra de tais ações. O prazo e preço de exercício de tais opções foram estabelecidos em contratos individuais firmados entre a Austral Participações e os participantes. Caso o beneficiário tenha seu contrato de trabalho rescindido voluntariamente ou involuntariamente, sem justa causa, as opções que ainda não tenham sido passíveis de exercício são automaticamente extintas, sem qualquer direito a indenização ou compensação, e as opções passíveis de exercício poderão ser exercidas em um determinado prazo, conforme disposto em cada contrato

individual. Na hipótese de o contrato de trabalho do beneficiário ser rescindido por justa causa, todas as opções que possam ser exercidas, e aquelas que não possam ainda ser exercidas são automaticamente extintas de pleno direito, independentemente de aviso prévio ou indenização. Em Assembleia Geral Extraordinária, realizada em 28 de março de 2022, foi aprovado o terceiro plano de opção de compra de ações da Austral Participações, controladora da Companhia. O terceiro plano estabeleceu os termos e condições gerais de outorga de opções de compra de ações ordinárias e/ou preferenciais (caso existam no momento da entrega de cada ação) de emissão da Austral Participações aos administradores, colaboradores e/ou pessoas naturais que prestem serviços à Austral Participações, e outras sociedades que sejam controladas, direta ou indiretamente, da Austral Participações e/ou às demais sociedades do grupo econômico, sendo certo que, segundo as diretrizes e condições estabelecidas no referido plano, este será liquidado em ações da Austral Participações, caso e quando as opções forem exercidas, mediante o pagamento do preço de exercício a ser efetuado pelo beneficiário. Em reunião do Conselho de Administração realizada em 28 de março de 2022, foi aprovada a outorga de 21.538.172 opções de compra de ações no âmbito do terceiro plano. O prazo e preço de exercício de tais opções estão determinados em contratos individuais firmados entre a Austral Participações e os beneficiários em 01 de abril de 2022. As 26.168.969 opções representam uma diluição de até 8,2% sobre um total de 291.233.306 ações da Austral Participações. O efeito do incentivo com base em opções para compra de ações referente aos colaboradores da Companhia, que fizeram jus às opções da Austral Participações está registrado no patrimônio líquido da Companhia como reserva de capital no exercício findo em 31 de dezembro de 2024, no montante de R\$ 4.483 (R\$ 4.376 em 31 de dezembro de 2023).

**18. Transações com partes relacionadas:** Os principais saldos, receitas e despesas resultantes de transações com partes relacionadas referem-se a:

	Ativo		Passivo	
	31/12/2024	31/12/2023	31/12/2024	31/12/2023
Austral Resseguradora S.A. - Coligada (a).....	39.237	25.539		
<b>Total</b> .....	<b>39.237</b>	<b>25.539</b>		
	Passivo		Receita	
	31/12/2024	31/12/2023	31/12/2024	31/12/2023
Austral Participações S.A. - Controladora (b).....	14.867	13.574		
Austral Resseguradora S.A. - Coligada (a).....	64.457	55.265		
Vinci Gestora de Recursos - Coligada (c).....	38	31		
Administradores - Outros (d).....	385	-		
<b>Total</b> .....	<b>79.747</b>	<b>68.870</b>		
	Despesa		Despesa	
	31/12/2024	31/12/2023	31/12/2024	31/12/2023
Austral Resseguradora S.A. - Coligada (a).....	(62.021)	(56.987)		
Vinci Gestora de Recursos - Coligada (c).....	(429)	(388)		
Administradores - Outros (d).....	(7.168)	(7.914)		
<b>Total</b> .....	<b>(69.618)</b>	<b>(65.289)</b>		

**Ramos de atuação**

	Prêmios ganhos		Índice de sinistralidade % (a)		Índice de comercialização % (b)	
	31/12/2024	31/12/2023	31/12/2024	31/12/2023	31/12/2024	31/12/2023
Garantia.....	213.126	181.549	1,1	0,3	22,3	21,3
Responsabilidade Civil Geral.....	6.456	5.364	13,2	30,7	20,1	19,5
R.C. Administradores e Diretores.....	20.586	22.033	7,0	33,6	9,4	8,8
R.C. Riscos Ambientais.....	598	598	33,2	9,7	15,9	15,8
Responsabilidade Civil Profissional.....	7.011	6.650	62,7	30,6	20,5	21,8
Riscos de Engenharia.....	-	64	-	288,3	-	11,6
Riscos de Petróleo.....	896.773	936.061	25,1	(0,9)	0,6	0,5
Lucros Cessantes.....	8	3.519	(575,0)	(17,6)	15,6	3,9
Riscos Nomeados e Operacionais.....	33.101	77.136	169,2	-	-	-
Compreensivo Empresarial.....	21	167	-	-	25,4	15,1
Riscos Marítimos - cascos.....	3.670	24.446	112,0	198,9	10,8	8,0
Transportes.....	-	481	-	9,3	-	3,0
<b>Total</b> .....	<b>1.181.350</b>	<b>1.258.068</b>	<b>25,4</b>	<b>4,1</b>	<b>4,9</b>	<b>4,0</b>

(a) Índice de Sinistralidade = (indenizações avisadas + despesas com sinistros - salvados e ressarcimentos + variação da provisão de sinistros ocorridos e não avisados (IBNR)) / prêmio ganho.

(b) Índice de Comercialização = custo de aquisição / prêmio ganho.

A composição dos prêmios emitidos diretos antes e depois da cessão de resseguros está demonstrada abaixo para os exercícios findos em 31 de dezembro de 2024 e 2023:

	Prêmio Direto Líquido de Cosseguo Cedido		Prêmio Cedido Resseguro		Seguro (-) Resseguro = Prêmio Retido		Percentual de Retenção		Percentual Ressegurado	
	31/12/2024	31/12/2023	31/12/2024	31/12/2023	31/12/2024	31/12/2023	31/12/2024	31/12/2023	31/12/2024	31/12/2023
<b>Ramos</b>										
Garantia.....	235.456	187.943	(117.965)	(98.716)	117.491	89.227	49,9	47,5	50,1	52,5
R.C. Administradores e Diretores.....	13.954	11.270	(8.664)	(5.929)	5.290	5.341	37,9	47,4	62,1	52,6
R.C. Riscos Ambientais.....	474	509	(153)	(200)	321	309	67,7	60,7	32,3	39,3
R.C. Profissional.....	6.578	6.321	(3.268)	(3.019)	3.310	3.302	50,3	52,2	49,7	47,8
Responsabilidade Civil Geral.....	6.532	5.880	(1.359)	(1.189)	5.173	4.691	79,2	79,8	20,8	20,2
Riscos de Petróleo.....	1.138.547	926.277	(1.107.335)	(899.010)	31.212	27.267	2,7	2,9	97,3	97,1
Lucros Cessantes.....	-	21	-	(16)	-	5	-	23,8	-	76,2
Riscos Nomeados Operacionais.....	(1.002)	122.987	1.008	(118.873)	6	4.114	(0,6)	3,3	100,6	96,7
Compreensivo Empresarial.....	(1)	116	5	(80)	4	36	(400,0)	31,0	500,0	69,0
Riscos Marítimos - casco.....	(31)	8.441	4	(5.358)	(27)	3.083	87,1	36,5	12,9	63,5
Transportes.....	-	(23)	-	(382)	-	(405)	-	1.760,9	-	(1.660,9)
<b>Total</b> .....	<b>1.400.507</b>	<b>1.269.742</b>	<b>(1.237.727)</b>	<b>(1.132.772)</b>	<b>162.780</b>	<b>136.970</b>	<b>11,6</b>	<b>10,8</b>	<b>88,4</b>	<b>89,2</b>
	Prêmio Emitido Cosseguo Aceito		Prêmio Cedido Resseguro		Cosseguo (-) Resseguro = Prêmio Retido		Percentual de Retenção		Percentual Ressegurado	
	31/12/2024	31/12/2023	31/12/2024	31/12/2023	31/12/2024	31/12/2023	31/12/2024	31/12/2023	31/12/2024	31/12/2023
Garantia.....	50.364	50.962	(21.994)	(22.463)	28.370	28.499	56,3	55,7	43,7	44,3
R.C. Administradores e Diretores.....	7.751	10.484	(5.420)	(8.467)	2.331	2.017	30,1	17,3	69,9	82,7
R.C. Riscos Ambientais.....	113	88	(51)	(45)	62	43	54,9	44,4	45,1	55,6
R.C. Profissional.....	800	107	(258)	(43)	542	64	67,8	60,0	32,3	40,0
Responsabilidade Civil Geral.....	100	368	-	100	368	100,0	100,0	-	-	-
Riscos de Petróleo.....	4.440	63	(3.770)	(57)	670	5	15,1	-	84,9	-
Riscos Nomeados Operacionais.....	-	(4.837)	-	4.918	-	81	-	-	-	-
Risco Marítimos - casco.....	4	1.349	(2)	(895)	2	453	50,0	33,2	50,0	66,8
<b>Total</b> .....	<b>63.572</b>	<b>58.584</b>	<b>(31.495)</b>	<b>(27.052)</b>	<b>32.077</b>	<b>31.530</b>	<b>50,5</b>	<b>46,2</b>	<b>49,5</b>	<b>53,8</b>
	Prêmio Risco Vigente Não Emitido - RVNE		Prêmio Cedido Resseguro de RVNE		Cosseguo (-) Resseguro = Prêmio Retido		Percentual de Retenção		Percentual Ressegurado	
	31/12/2024	31/12/2023	31/12/2024	31/12/2023	31/12/2024	31/12/2023	31/12/2024	31/12/2023	31/12/2024	31/12/2023
Garantia.....	1.936	923	(820)	(406)	1.116	517	57,6	56,0	42,4	44,0
R.C. Administradores e Diretores.....	(1.098)	(691)	1.347	1.105	249	414	(22,7)	(59,9)	122,7	159,9
R.C. Riscos Ambientais.....	(13)	14	9	(5)	(4)	9	30,8	64,3	69,2	35,7
R.C. Profissional.....	(296)	321	221	(100)	(75)	221	25,3	68,8	74,7	31,2
Responsabilidade Civil Geral.....	169	(407)	36	54	205	(353)	121,3	86,7	(21,3)	13,3
Riscos de Petróleo.....	(302.471)	230.195	293.914	(225.950)	(8.557)	4.245	2,8	1,8	97,2	98,2
Lucros Cessantes.....	-	(107)	-	91	-	(16)	-	15,0	-	85,0
Riscos Nomeados Operacionais.....	-	(124.549)	-	120.537	-	(4.012)	-	3,2	-	96,8
Risco Marítimos - casco.....	(489)	(545)	389	496	(100)	(49)	20,4	9,0	79,6	91,0
<b>Total</b> .....	<b>(302.262)</b>	<b>105.154</b>	<b>295.096</b>	<b>(104.178)</b>	<b>(7.166)</b>	<b>976</b>	<b>2,4</b>	<b>0,9</b>	<b>97,6</b>	<b>99,1</b>

	Prêmio Emitido Cosseguo Aceito		Prêmio Cedido Resseguro		Cosseguo (-) Resseguro = Prêmio Retido		Percentual de Retenção		Percentual Ressegurado	
	31/12/2024	31/12/2023	31/12/2024	31/12/2023	31/12/2024	31/12/2023	31/12/2024	31/12/2023	31/12/2024	31/12/20

## Relatório dos auditores independentes sobre as demonstrações financeiras

Aos Diretores e Acionistas da **Austral Seguradora S.A.**, **Opinião**. Examinamos as demonstrações financeiras da Austral Seguradora S.A. (Companhia), que compreendem o balanço patrimonial em 31 de dezembro de 2024 e as respectivas demonstrações do resultado, do resultado abrangente, das mutações do patrimônio líquido e dos fluxos de caixa para o exercício findo nessa data, bem como as correspondentes notas explicativas, incluindo as políticas contábeis materiais e outras informações elucidativas. Em nossa opinião, as demonstrações financeiras acima referidas apresentam adequadamente, em todos os aspectos relevantes, a posição patrimonial e financeira da Austral Seguradora S.A. em 31 de dezembro de 2024, o desempenho de suas operações e os seus fluxos de caixa para o exercício findo nessa data, de acordo com as práticas contábeis adotadas no Brasil, aplicáveis às entidades supervisionadas pela Superintendência de Seguros Privados (SUSEP). **Base para opinião**. Nossa auditoria foi conduzida de acordo com as normas brasileiras e internacionais de auditoria. Nossas responsabilidades, em conformidade com tais normas, estão descritas na seção a seguir intitulada "Responsabilidades do auditor pela auditoria das demonstrações financeiras". Somos independentes em relação à Companhia, de acordo com os princípios éticos relevantes previstos no Código de Ética Profissional do Contador e nas normas profissionais emitidas pelo Conselho Federal de Contabilidade, e cumprimos com as demais responsabilidades éticas de acordo com essas normas. Acreditamos que a evidência de auditoria obtida é suficiente e apropriada para fundamentar nossa opinião. **Principal assunto de auditoria**. Principal assunto de auditoria é aquele que, em nosso julgamento profissional, foi o mais significativo em nossa auditoria do exercício corrente. Esse assunto foi tratado no contexto de nossa auditoria das demonstrações financeiras como um todo e na formação de nossa opinião sobre essas demonstrações financeiras e, portanto, não expressamos uma opinião separada sobre esse assunto. **Mensuração e reconhecimento das provisões técnicas atuariais de contratos de seguros e ativos de resseguro**. Conforme divulgado na nota explicativa nº 13, em 31 de dezembro de 2024, a Companhia possui saldos constituídos de provisões técnicas atuariais decorrentes dos contratos de seguros e ativos de resseguro decorrentes dos riscos cedidos, estimados com base em julgamento profissional realizado por parte da diretoria na definição das metodologias e premissas, tais como: sinistralidade esperada, desenvolvimento histórico de sinistros, taxa de desconto, despesas relacionadas aos riscos assumidos, riscos assumidos e vigentes de apólices em processo de emissão, entre outros. A avaliação dessas metodologias e premissas foi considerada a principal assunto de auditoria em função da magnitude dos valores envolvidos, da subjetividade e da complexidade do processo de mensuração relacionado à provisão de sinistros ocorridos e não avisados, à provisão de prêmios não ganhos de riscos vigentes e não emitidos e ao teste de adequação de passivos. **Como nossa auditoria conduziu esse assunto**. Nossos procedimentos de auditoria incluíram, entre outros: (i) a utilização de especialistas atuariais para nos auxiliar na avaliação e teste dos modelos e premissas atuariais utilizados na mensuração das provisões técnicas decorrentes dos contratos de seguros e ativos de resseguro decorrentes dos riscos cedidos firmados pela Companhia, incluindo aquelas relacionadas ao teste de adequação de passivos; (ii) a realização de testes de integridade, completude e consistência, em bases amostrais, das informações utilizadas nos cálculos das provisões técnicas e dos respectivos ativos de resseguro decorrentes dos riscos cedidos; (iii) a realização de cálculos independentes sensibilizando as principais premissas utilizadas; e (iv) a revisão da adequação das divulgações incluídas nas demonstrações financeiras. **Outros assuntos**. Auditoria dos valores correspondentes. As demonstrações financeiras da Companhia referentes ao exercício findo em 31 de dezembro de 2023 foram auditadas por outro auditor independente que emitiu relatório datado em 26 de fevereiro de 2024, sem modificação. **Outras informações que acompanham as demonstrações financeiras e o relatório do auditor**. A diretoria da Companhia é responsável por essas outras informações que compreendem o Relatório de Administração. Nossa opinião sobre as demonstrações financeiras não abrange o Relatório de Administração e não expressamos qualquer forma de conclusão de auditoria sobre esse relatório. Em conexão com a auditoria das demonstrações financeiras, nossa responsabilidade é a de ler o Relatório de Administração e, ao fazê-lo, considerar se esse relatório está, de forma relevante, inconsistente com as demonstrações financeiras ou com nosso conhecimento obtido na auditoria ou, de outra forma, aparenta estar distorcido de forma relevante. Se, com base no trabalho realizado, concluirmos que há distorção relevante no Relatório de Administração, somos requeridos a comunicar esse fato. Não temos nada a relatar a este respeito. **Responsabilidades da diretoria e da governança pelas demonstrações financeiras**. A diretoria é responsável pela elaboração e adequação apresentação das demonstrações financeiras de acordo com as práticas contábeis adotadas no Brasil, aplicáveis às entidades supervisionadas pela Superintendência de Seguros Privados (SUSEP) e pelos controles internos que ela determinou como necessários para permitir a elaboração de demonstrações financeiras livres de distorção relevante, independentemente se causada por fraude ou erro. Na elaboração das demonstrações financeiras, a diretoria é responsável pela avaliação da capacidade de a Companhia continuar operando, divulgando, quando aplicável, os assuntos relacionados com a sua continuidade operacional e o uso dessa base contábil na elaboração das demonstrações financeiras, a não ser que a diretoria pretenda liquidar a Companhia ou cessar suas operações, ou não tenha nenhuma alternativa realista para evitar o encerramento das operações. Os responsáveis pela governança da Companhia são aqueles com responsabilidade pela supervisão do processo de elaboração das demonstrações financeiras. **Responsabilidades do auditor pela auditoria das demonstrações financeiras**. Nossos objetivos são obter segurança razoável de que as demonstrações financeiras, tomadas em conjunto, estão livres de distorção relevante, independentemente se causada por fraude ou erro, e emitir relatório de auditoria contendo nossa opinião. Segurança razoável é um alto nível de segurança, mas não uma garantia de que a

auditoria realizada de acordo com as normas brasileiras e internacionais de auditoria sempre detectam as eventuais distorções relevantes existentes. As distorções podem ser decorrentes de fraude ou erro e são consideradas relevantes quando, individualmente ou em conjunto, possam influenciar, dentro de uma perspectiva razoável, as decisões econômicas dos usuários tomadas com base nas referidas demonstrações financeiras. Como parte da auditoria realizada de acordo com as normas brasileiras e internacionais de auditoria, exercemos julgamento profissional e mantemos ceticismo profissional ao longo da auditoria. Além disso: • Determinamos a materialidade de acordo com o nosso julgamento profissional. O conceito de materialidade é aplicado no planejamento e na execução de nossa auditoria, na avaliação dos efeitos das distorções identificadas ao longo da auditoria, das distorções não corrigidas, se houver, sobre as demonstrações financeiras como um todo e na formação da nossa opinião. • A determinação da materialidade é afetada pela nossa percepção sobre as necessidades de informações financeiras pelos usuários das demonstrações financeiras. Nesse contexto, é razoável que assumamos que os usuários das demonstrações financeiras (i) possuem conhecimento razoável sobre os negócios, as atividades comerciais e econômicas da Companhia e a disposição para analisar as informações das demonstrações financeiras com diligência razoável; (ii) entendem que as demonstrações financeiras são elaboradas, apresentadas e auditadas considerando níveis de materialidade; (iii) reconhecem as incertezas inerentes à mensuração de valores com base no uso de estimativas, julgamento e consideração de eventos futuros; e (iv) tomam decisões econômicas razoáveis com base nas informações das demonstrações financeiras. • Ao planejar a auditoria, exercemos julgamento sobre as distorções que seriam consideradas relevantes. Esses julgamentos fornecem a base para determinarmos: (a) a natureza, a época e a extensão de procedimentos de avaliação de risco; (b) a identificação e avaliação dos riscos de distorção relevante; e (c) a natureza, a época e a extensão de procedimentos adicionais de auditoria. • A determinação da materialidade para o planejamento envolve o exercício de julgamento profissional. Aplicamos frequentemente uma porcentagem a um referencial selecionado como ponto de partida para determinarmos a materialidade para as demonstrações financeiras como um todo. A materialidade para execução da auditoria significa o valor fixado pelo auditor, inferior ao considerado relevante para as demonstrações financeiras como um todo, para adequadamente reduzir a um nível baixo a probabilidade de que as distorções não corrigidas e não detectadas em conjunto, excedam a materialidade para as demonstrações financeiras como um todo. • Identificamos e avaliamos os riscos de distorção relevante nas demonstrações financeiras, independentemente se causada por fraude ou erro, planejamos e executamos procedimentos de auditoria em resposta a tais riscos, bem como obtemos evidência de auditoria apropriada e suficiente para fundamentar nossa opinião. O risco de não detecção de distorção relevante resultante de fraude é maior do que o proveniente de erro, já que a fraude pode envolver o ato de burlar os controles internos, conluio, falsificação, omissão ou representações falsas intencionais. • Obtemos entendimento dos controles internos relevantes para a auditoria para planejarmos procedimentos de auditoria apropriados às circunstâncias, mas não com o objetivo de expressarmos opinião sobre a eficácia dos controles internos da Companhia. • Avaliamos a adequação das políticas contábeis utilizadas e a razoabilidade das estimativas contábeis e respectivas divulgações feitas pela diretoria. • Concluímos sobre a adequação do uso, pela diretoria, da base contábil de continuidade operacional e, com base nas evidências de auditoria obtidas, se existe incerteza relevante em relação a eventos ou condições que possam levantar dúvida significativa em relação à capacidade de continuidade operacional da Companhia. Se concluirmos que existe incerteza relevante, devemos chamar atenção em nosso relatório de auditoria para as respectivas divulgações nas demonstrações financeiras ou incluir modificação em nossa opinião, se as divulgações forem inadequadas. Nossas conclusões estão fundamentadas nas evidências de auditoria obtidas até a data de nosso relatório. Ainda, eventos ou condições futuras podem levar a Companhia a não mais se manter em continuidade operacional. • Avaliamos a apresentação geral, a estrutura e o conteúdo das demonstrações financeiras, inclusive as divulgações e se as demonstrações financeiras representam as correspondentes transações e os eventos de maneira compatível com o objetivo de apresentação adequada. Comunicamos-nos com os responsáveis pela governança a respeito, entre outros aspectos, do alcance planejado, da época da auditoria e das constatações significativas de auditoria, inclusive as eventuais deficiências significativas nos controles internos que identificamos durante nossos trabalhos. Dos assuntos que foram objeto de comunicação com os responsáveis pela governança, determinamos aquele que foi considerado como mais significativo na auditoria das demonstrações financeiras do exercício corrente, e que, dessa maneira, constitui o principal assunto de auditoria. Descrevemos esse assunto em nosso relatório de auditoria, a menos que lei ou regulamento tenha proibido divulgação pública do assunto, ou quando, em circunstâncias extremamente raras, determinarmos que o assunto não deve ser comunicado em nosso relatório porque as consequências adversas de tal comunicação podem, dentro de uma perspectiva razoável, superar os benefícios da comunicação para o interesse público. Rio de Janeiro, 26 de fevereiro de 2025. ERNST & YOUNG Auditores Independentes S/S Ltda. CRC SP-015199/F Marcelo Felipe L. de Sá Sócio Contador CRC RJ-094644/O



## Relatório do Comitê de Auditoria

Aos Srs. Membros dos Conselhos de Administração da **Austral Participações S.A.** e da **Austral Seguradora S.A.**, Rio de Janeiro - RJ. O Comitê de Auditoria ("Comitê") da Austral Participações S.A., instituído nos termos da regulamentação aplicável, e cuja atuação abrange a Austral Seguradora S.A. (Austral Seguradora ou "Companhia"), funciona em conformidade com o seu estatuto social da Companhia e com o regimento interno aprovado pelo Conselho de Administração. Compete ao Comitê de Auditoria assessorar o Conselho de Administração em suas funções de auditoria e fiscalização e manifestar-se sobre (i) a qualidade, adequabilidade e fidedignidade das demonstrações financeiras intermediárias, (ii) a eficácia do sistema de controles internos, e (iii) a efetividade das auditorias interna e independente, inclusive quanto à verificação do cumprimento de dispositivos legais e normativos aplicáveis à Companhia, além de regulamentos e políticas internas. No decorrer do exercício findo em 31 de dezembro de 2024, o Comitê desenvolveu suas atividades com base em um plano de trabalho elaborado nos termos do seu regimento interno, que incluiu, principalmente: (i) reuniões com a Alta Administração e com os principais gestores; (ii) acompanhamento e monitoramento dos trabalhos das áreas responsáveis pela elaboração das demonstrações financeiras intermediárias, pelo sistema de controles internos, pelas atividades de gestão de riscos e pela função de compliance; (iii) avaliação do planejamento, do escopo e da efetividade dos trabalhos executados pela auditoria interna; (iv) avaliação do escopo, desempenho, efetividade e independência dos auditores independentes; e (v) avaliação da estrutura, funcionamento e efetividade dos sistemas de controles internos e de gerenciamento de riscos, bem como

da qualidade e integridade das demonstrações financeiras intermediárias. A responsabilidade pela elaboração das demonstrações financeiras intermediárias, de acordo com as práticas contábeis adotadas no Brasil, aplicáveis às entidades supervisionadas pela Superintendência de Seguros Privados - SUSEP, é da Administração da Austral Seguradora. Também é de sua responsabilidade o estabelecimento de procedimentos que assegurem a qualidade das informações e processos utilizados na preparação das demonstrações financeiras intermediárias, o gerenciamento dos riscos das operações e a implementação e supervisão das atividades de controle interno e compliance. A auditoria independente é responsável por examinar as demonstrações financeiras intermediárias e emitir relatório sobre sua adequação em conformidade com as normas brasileiras de auditoria estabelecidas pelo Conselho Federal de Contabilidade (CFC). A auditoria interna tem a responsabilidade pela avaliação da eficácia dos controles internos e do gerenciamento de riscos e dos processos que asseguram a aderência às normas e procedimentos estabelecidos pela Administração e às normas legais e regulamentares aplicáveis às atividades da Austral Seguradora. O Comitê atua por meio de reuniões, nas quais conduz análises a partir de documentos e informações que lhe são submetidos, além de outros procedimentos que entenda necessários. As avaliações do Comitê baseiam-se nas informações recebidas da Administração, dos auditores independentes, da auditoria interna, dos responsáveis pelo gerenciamento de riscos e de controles internos e nas suas próprias análises decorrentes de observação direta. O Comitê estabeleceu com os auditores independentes canal regular de comunicação, tendo tomado ciência do plano anual de trabalho e dos

trabalhos realizados e seus resultados, inclusive do Relatório dos Auditores Independentes que está sendo emitido nesta data. O Comitê também avaliou a aderência dos auditores independentes às políticas e normas que tratam da manutenção e do monitoramento da objetividade e independência com que essas atividades devem ser exercidas. O Comitê avaliou os processos de elaboração das demonstrações financeiras intermediárias, e debateu com a Administração e com os auditores independentes as práticas contábeis relevantes utilizadas e as informações divulgadas. O Comitê manteve reuniões regulares com o Diretor-Presidente e com outros Diretores da Austral Seguradora e, nessas reuniões, teve a oportunidade de apresentar sugestões e recomendações à Administração sobre assuntos relacionados às áreas que estão no âmbito de sua atuação. O Comitê não tomou ciência da ocorrência de evento, denúncia, descumprimento de normas, ausência de controles, ato ou omissão por parte da Administração ou evidência de fraude que, por sua relevância, colocassem em risco a continuidade da Austral Seguradora ou a fidedignidade de suas demonstrações financeiras intermediárias. Cumpridas as suas atribuições, na forma acima descrita, o Comitê é de opinião que as demonstrações financeiras intermediárias da Austral Seguradora S.A., correspondentes ao exercício findo em 31 de dezembro de 2024, devidamente auditadas pela Ernst & Young Auditores Independentes S/S Ltda, estão em condições de serem aprovadas pelo Conselho de Administração. Rio de Janeiro, 26 de fevereiro de 2025. **Laênio Pereira dos Santos** - Presidente; **Jorge Augusto Hirs Saab** - Membro; **Elizabeth Viera Valente Bartolo** - Membro.

## Parecer dos atuários independentes

Aos Acionistas e Administradores da **Austral Seguradora S.A.**, Rio de Janeiro - RJ CNPJ: 11.521.976/0001-26. Examinamos as provisões técnicas e os ativos de resseguro registrados nas demonstrações financeiras bem como os demonstrativos do capital mínimo requerido, dos valores redutores da necessidade de cobertura das provisões técnicas, dos créditos com resseguradores relacionados a sinistros e despesas com sinistros, da análise dos indicadores de solvência regulatória, incluindo os ajustes associados à variação econômica do patrimônio líquido ajustado e dos limites de retenção da Austral Seguradora S.A. ("Sociedade"), em 31 de dezembro de 2024, elaborados sob a responsabilidade de sua Administração, em conformidade com os princípios atuariais divulgados pelo Instituto Brasileiro de Atuária - IBA e com as normas da Superintendência de Seguros Privados - Susep e do Conselho Nacional de Seguros Privados - CNSP. **Responsabilidade da Administração**. A Administração da Sociedade é responsável pela elaboração dos itens auditados definidos no primeiro parágrafo acima, elaborados de acordo com os princípios atuariais divulgados pelo Instituto Brasileiro de Atuária - IBA e com as normas da Superintendência de Seguros Privados - SUSEP e do Conselho Nacional de Seguros Privados - CNSP, e pelas bases de dados e respectivos controles internos que ela determinou como necessários para permitir a sua elaboração livre de distorção relevante, independentemente se causada por fraude ou erro. **Responsabilidade dos atuários auditores independentes**. Nossa responsabilidade é a de expressar uma opinião estritamente sobre os itens auditados relacionados no parágrafo de introdução a este parecer, com base em nossa auditoria atuarial, conduzidos de acordo com os princípios gerais emitidos pelo Instituto Brasileiro de Atuária - IBA e também com base em nosso conhecimento e experiência acumulados sobre práticas atuariais adequadas. Estes princípios

atuariais requerem que a auditoria atuarial seja planejada e executada com o objetivo de obter segurança razoável de que os respectivos itens auditados estão livres de distorção relevante. Em particular quanto ao aspecto de solvência da Sociedade, nossa responsabilidade de expressar opinião refere-se estritamente à adequação da constituição das provisões técnicas e de seus ativos redutores de cobertura financeira relacionados, segundo normativos e princípios supracitados, bem como ao atendimento pela Sociedade auditada dos requerimentos de capital conforme limites mínimos estipulados pelas normas vigentes da Superintendência de Seguros Privados - SUSEP e do Conselho Nacional de Seguros Privados - CNSP, e não se refere à qualidade e à valoração da cobertura financeira tanto das provisões técnicas, líquidas de ativos redutores, como dos requisitos regulatórios de capital. Uma auditoria atuarial envolve a execução de procedimentos selecionados para obtenção de evidência a respeito dos referidos itens definidos no primeiro parágrafo acima. Os procedimentos selecionados dependem do julgamento do atuário, incluindo a avaliação dos riscos de distorção relevante independentemente se causada por fraude ou erro. Nessas avaliações de risco, o atuário considera que os controles internos da Sociedade são relevantes para planejar os procedimentos de auditoria atuarial que são apropriados às circunstâncias, mas não para fins de expressar uma opinião sobre a efetividade desses controles internos. Acreditamos que a evidência de auditoria obtida é suficiente e apropriada para fundamentar nossa opinião de auditoria atuarial. **Opinião**. Em nossa opinião, as provisões técnicas e os ativos de resseguro registrados nas demonstrações financeiras e os demonstrativos do capital mínimo requerido, dos valores redutores da necessidade de cobertura das provisões técnicas, dos créditos com resseguradores relacionados a sinistros e despesas com sinistros, da análise dos indicadores de solvência regulatória, incluindo

os ajustes associados à variação econômica do patrimônio líquido ajustado e dos limites de retenção da Austral Seguradora S.A. em 31 de dezembro de 2024 foram elaborados, em todos os aspectos relevantes, de acordo com as normas e orientações emitidas pela Superintendência de Seguros Privados - SUSEP, pelo Conselho Nacional de Seguros Privados - CNSP e pelo Instituto Brasileiro de Atuária - IBA. **Outros Assuntos**. No contexto de nossas responsabilidades acima descritas, considerando a avaliação de riscos de distorção relevante nos itens integrantes do escopo definido no primeiro parágrafo, também aplicamos procedimentos selecionados sobre as bases de dados fornecidas pela Sociedade e utilizadas em nossa auditoria atuarial, com base em testes aplicados sobre amostras. Consideramos que os dados selecionados em nossos trabalhos são capazes de proporcionar segurança razoável para permitir que os referidos itens integrantes do escopo definido no primeiro parágrafo estejam livres de distorção relevante. Adicionalmente, também a partir de procedimentos selecionados, com base em testes aplicados sobre amostras, observamos que existe correspondência desses dados, que serviram de base para apuração dos itens integrantes do escopo definido no primeiro parágrafo, com aqueles encaminhados à SUSEP por meio dos respectivos Quadros Estatísticos e FIP (exclusivamente nos quadros concernentes ao escopo da auditoria atuarial), para o exercício auditado, em seus aspectos mais relevantes. São Paulo, 26 de fevereiro de 2025. ERNST & YOUNG Serviços Atuariais S/S Ltda., CIBA 57 Fernanda Gama CNPJ 03.801.998/0001-11 Atuária - MIBA 947



## O Diário Comercial oferece um atendimento ágil e o melhor custo-benefício.



Fale com quem entende de Publicidade Legal.

- Atas
- Balanços
- Editais
- Avisos
- Comunicados
- Fatos Relevantes

**Diário Comercial**

www.diariocomercial.com.br

# Demonstrações Financeiras Anuais

Em 31 de Dezembro de 2024

Austral Seguradora S.A.

## Demonstrações Financeiras Anuais

31 de dezembro de 2024

### Sumário

Relatório da Administração .....	03
Resumo do Relatório do Comitê de Auditoria .....	06
Relatório dos auditores independentes sobre as demonstrações financeiras anuais .....	08
Relatório dos auditores atuariais sobre as demonstrações financeiras anuais .....	13
Balancos Patrimoniais .....	15
Demonstrações dos Resultados .....	17
Demonstrações dos Resultados Abrangentes .....	18
Demonstrações das Mutações do Patrimônio Líquido .....	19
Demonstrações dos Fluxos de Caixa .....	20
Notas explicativas às demonstrações financeiras anuais .....	21

## Relatório da Administração

Em atendimento às disposições legais e regulamentares, apresentamos as demonstrações financeiras referentes ao exercício findo em 31 de dezembro de 2024.

### Contexto Organizacional

A Austral Seguradora S.A. ("Companhia") obteve aprovação da Superintendência de Seguros Privados - SUSEP para iniciar suas operações no dia 25 de outubro de 2010 e tem como foco estratégico a operação em seguros corporativos especializados nos ramos de Seguro Garantia, Riscos de Petróleo, Riscos de Engenharia, Riscos Nomeados e Operacionais, Lucros Cessantes, Responsabilidade Civil Geral, Responsabilidade Civil Administradores e Diretores (D&O), Responsabilidade Civil - Riscos Ambientais, Responsabilidade Civil Profissional (E&O).

Com o objetivo de ser uma empresa competitiva no mercado, a Companhia tem como principal característica a especialização e customização de seus produtos, promovendo soluções diferenciadas e inovadoras para seus clientes e na transferência de risco para seus parceiros.

Em 15 de maio de 2024, a AM Best, agência global de avaliação de riscos do segmento de Financeira (FSR) para seguros e resseguros, reafirmou o rating de Força "A-" (Excelente) e o Rating de Crédito de Longo Prazo (ICR de Longo Prazo) para "a-" (Excelente) do Grupo Austral. A perspectiva do grupo foi destacada como estável.

Na avaliação da AM Best, o rating atual reflete a elevada força do balanço patrimonial consolidado do Grupo Austral, caracterizado pela agência como "strongest". O relatório destaca ainda o amplo programa de gerenciamento de riscos, os resultados positivos do período e a redução na exposição nas linhas de negócio que apresentam maior volatilidade, além da sólida estratégia de resseguro para proteção e mitigação dos riscos que assume.

### Desempenho das Operações

A seguir os principais números e indicadores da Austral Seguradora, nos exercícios findos em 31 de dezembro de 2024 e 2023:

(Valores em milhões de reais, exceto quanto aos percentuais)

Descrição	31/12/2024	31/12/2023	Variação	Variação (%)
Prêmios Emitidos Líquidos	1.161,8	1.433,5	(271,7)	(18,9%)
Prêmios Ganhos	1.181,4	1.258,1	(76,7)	(6,1%)
Sinistros Ocorridos	(299,8)	(51,4)	(248,5)	483,9%
Despesas Administrativas	(44,3)	(42,1)	(2,2)	5,2%
Resultado Financeiro	15,9	16,4	(0,5)	(3,1%)
Lucro líquido do exercício	43,4	42,4	1,0	2,3%
Patrimônio líquido	270,0	249,8	20,3	8,1%
Índice de Despesas Administrativas	3,8%	2,9%	0,9	p.p
Índice de Sinistralidade	25,4%	4,1%	21,3	p.p
Índice Combinado	97,2%	97,3%	(0,2	p.p)

## Prêmios

Os prêmios emitidos líquidos da Companhia atingiram o valor de R\$ 1.161,8 milhões no exercício findo em 31 de dezembro de 2024, apresentando uma redução de 19,0% frente aos R\$ 1.433,5 milhões registrados no mesmo período em 2023. A principal redução das receitas neste período foi proveniente do ramo do Petróleo com uma redução de 27,0%. Apesar desta queda a Austral segue como líder de mercado neste segmento pelo 6º ano consecutivo. Tal queda foi suavizada pelo maior volume de emissões no ramo Garantia (público e privado), com crescimento de 20,0% ou R\$ 47,9 milhões e de 2% ou R\$ 0,7 nas linhas de *Financial Lines* que compreendem os ramos do grupamento de Responsabilidade.

## Sinistralidade

Destaque para a melhor sinistralidade do ramo Garantia que registrou um impacto de apenas 0,3% no exercício findo em 31 de dezembro de 2024 (1,1% em 31 de dezembro de 2023). A cia registrou uma sinistralidade de 25,4% no exercício de 2024, dentro das expectativas de planejamento e com expressiva cessão aos resseguradores de primeira linha.

## Despesas Administrativas

O controle das despesas administrativas continua sendo um pilar importante para a eficiência da Companhia, em 2024 a cia manteve as despesas administrativas controladas e registrou um aumento de 5,2p.p. em relação ao mesmo período de 2023, próximo ao índice do IPCA do período. O índice de despesas administrativas para o exercício findo em 31 de dezembro de 2024 foi 3.8%.

## Resultado Financeiro

Durante o exercício encerrado em 31 de dezembro de 2024, a Companhia alcançou um resultado financeiro de R\$ 15,9 milhões, em comparação com R\$ 16,4 milhões no mesmo período de 2023. Desconsiderando o efeito dos Juros sobre Capital Próprio (JCP) desta categoria, a Austral reportou um resultado financeiro de R\$ 33,4 milhões para o exercício de 2024, superando os R\$ 32,4 milhões registrados em 2023.

Os Administradores declaram que a Companhia possui capacidade financeira que viabiliza as perspectivas para os próximos exercícios. Ademais, declaram não haver nesse exercício qualquer título ou valor mobiliário classificado na categoria “mantidos até o vencimento”.

## Lucro e Patrimônio Líquido

Como consequência dos fatores destacados acima, a Companhia apresentou um crescimento de 2,3% no lucro líquido, atingindo R\$ 43,4 milhões (R\$ 42,4 milhões no mesmo período em 2023). O patrimônio líquido apurado foi de R\$ 270,0 milhões (R\$ 249,8 milhões em 31 de dezembro de 2023) representando um crescimento de 8,1% e o ativo total atingiu o montante de R\$ 2.868,2 bilhões em 31 de dezembro de 2024 (R\$ 2.442,4 bilhões em 31 de dezembro de 2023).

A Administração da Companhia reforça seu comprometimento constante com a melhoria dos processos operacionais e o desenvolvimento de controles e com a adoção das melhores práticas de governança corporativa.

A Companhia planeja manter sua trajetória de crescimento rentável e presença relevante nos mercados em que atua, mantendo uma política de subscrição baseada nas melhores técnicas, com estrutura de capital adequada, equipe qualificada e foco em eficiência e agilidade no atendimento a clientes e parceiros de negócio.

### **Distribuição de Dividendos**

De acordo com o seu Estatuto Social, a companhia possui uma política de reinvestimento, onde poderá manter a reserva de lucros estatutária denominada “Reserva de Investimento”, que terá por fim financiar a expansão da digitalização das atividades da Companhia, assim como o desenvolvimento de novos processos digitais.

### **Agradecimentos**

Por fim, a Companhia agradece à sua equipe pelo empenho e dedicação, à Superintendência de Seguros Privados - SUSEP, bem como aos clientes, parceiros, fornecedores e acionistas pela confiança depositada.

Rio de Janeiro, 26 de fevereiro de 2025.

### **Administração.**

## Relatório do Comitê de Auditoria

### Aos Srs. Membros dos Conselhos de Administração da Austral Participações S.A. e da Austral Seguradora S.A.

#### Rio de Janeiro - RJ

O Comitê de Auditoria (“Comitê”) da Austral Participações S.A., instituído nos termos da regulamentação aplicável, e cuja atuação abrange a Austral Seguradora S.A. (Austral Seguradora ou “Companhia”), funciona em conformidade com o seu estatuto social da Companhia e com o regimento interno aprovado pelo Conselho de Administração.

Compete ao Comitê de Auditoria assessorar o Conselho de Administração em suas funções de auditoria e fiscalização e manifestar-se sobre (i) a qualidade, adequabilidade e fidedignidade das demonstrações financeiras intermediárias, (ii) a eficácia do sistema de controles internos, e (iii) a efetividade das auditorias interna e independente, inclusive quanto à verificação do cumprimento de dispositivos legais e normativos aplicáveis à Companhia, além de regulamentos e políticas internas.

No decorrer do exercício findo em 31 de dezembro de 2024, o Comitê desenvolveu suas atividades com base em um plano de trabalho elaborado nos termos do seu regimento interno, que incluiu, principalmente: (i) reuniões com a Alta Administração e com os principais gestores; (ii) acompanhamento e monitoramento dos trabalhos das áreas responsáveis pela elaboração das demonstrações financeiras intermediárias, pelo sistema de controles internos, pelas atividades de gestão de riscos e pela função de compliance; (iii) avaliação do planejamento, do escopo e da efetividade dos trabalhos executados pela auditoria interna; (iv) avaliação do escopo, desempenho, efetividade e independência dos auditores independentes; e (v) avaliação da estrutura, funcionamento e efetividade dos sistemas de controles internos e compliance e de gerenciamento de riscos, bem como da qualidade e integridade das demonstrações financeiras intermediárias.

A responsabilidade pela elaboração das demonstrações financeiras intermediárias, de acordo com as práticas contábeis adotadas no Brasil, aplicáveis às entidades supervisionadas pela Superintendência de Seguros Privados - SUSEP, é da Administração da Austral Seguradora. Também é de sua responsabilidade o estabelecimento de procedimentos que assegurem a qualidade das informações e processos utilizados na preparação das demonstrações financeiras intermediárias, o gerenciamento dos riscos das operações e a implementação e supervisão das atividades de controle interno e compliance.

A auditoria independente é responsável por examinar as demonstrações financeiras intermediárias e emitir relatório sobre sua adequação em conformidade com as normas brasileiras de auditoria estabelecidas pelo Conselho Federal de Contabilidade (CFC).

A auditoria interna tem a responsabilidade pela avaliação da eficácia dos controles internos e do gerenciamento de riscos e dos processos que asseguram a aderência às normas e procedimentos estabelecidos pela Administração e às normas legais e regulamentares aplicáveis às atividades da Austral Seguradora.

O Comitê atua por meio de reuniões, nas quais conduz análises a partir de documentos e informações que lhe são submetidos, além de outros procedimentos que entenda necessários. As avaliações do Comitê baseiam-se nas informações recebidas da Administração, dos auditores independentes, da auditoria interna, dos responsáveis pelo gerenciamento de riscos e de controles internos e nas suas próprias análises decorrentes de observação direta.

O Comitê estabeleceu com os auditores independentes canal regular de comunicação, tendo tomado ciência do plano anual de trabalho e dos trabalhos realizados e seus resultados, inclusive do Relatório dos Auditores Independentes que está sendo emitido nesta data. O Comitê também avaliou a aderência dos auditores independentes às políticas e normas que tratam da manutenção e do monitoramento da objetividade e independência com que essas atividades devem ser exercidas.

O Comitê avaliou os processos de elaboração das demonstrações financeiras intermediárias, e debateu com a Administração e com os auditores independentes as práticas contábeis relevantes utilizadas e as informações divulgadas.

O Comitê manteve reuniões regulares com o Diretor-Presidente e com outros Diretores da Austral Seguradora e, nessas reuniões, teve a oportunidade de apresentar sugestões e recomendações à Administração sobre assuntos relacionados às áreas que estão no âmbito de sua atuação.

O Comitê não tomou ciência da ocorrência de evento, denúncia, descumprimento de normas, ausência de controles, ato ou omissão por parte da Administração ou evidência de fraude que, por sua relevância, colocassem em risco a continuidade da Austral Seguradora ou a fidedignidade de suas demonstrações financeiras intermediárias.

Cumpridas as suas atribuições, na forma acima descrita, o Comitê é de opinião que as demonstrações financeiras intermediárias da Austral Seguradora S.A., correspondentes ao exercício findo em 31 de dezembro de 2024, devidamente auditadas pela Ernst & Young Auditores Independentes S/S Ltda, estão em condições de serem aprovadas pelo Conselho de Administração.

Rio de Janeiro, 26 de fevereiro de 2025.

**Laenio Pereira dos Santos**

Presidente

**Jorge Augusto Hirs Saab**

Membro

**Elizabeth Vieira Valente Bartolo**

Membro



**Shape the future  
with confidence**

Centro Empresarial PB 370  
Praia de Botafogo, 370  
8º ao 10º andar - Botafogo  
22250-040 - Rio de Janeiro - RJ - Brasil  
Tel: +55 21 3263-7000  
ey.com.br

## **Relatório do auditor independente sobre as demonstrações financeiras**

Aos Diretores e Acionistas da  
**Austral Seguradora S.A.**

### **Opinião**

Examinamos as demonstrações financeiras da Austral Seguradora S.A. (Companhia), que compreendem o balanço patrimonial em 31 de dezembro de 2024 e as respectivas demonstrações do resultado, do resultado abrangente, das mutações do patrimônio líquido e dos fluxos de caixa para o exercício findo nessa data, bem como as correspondentes notas explicativas, incluindo as políticas contábeis materiais e outras informações elucidativas.

Em nossa opinião, as demonstrações financeiras acima referidas apresentam adequadamente, em todos os aspectos relevantes, a posição patrimonial e financeira da Austral Seguradora S.A. em 31 de dezembro de 2024, o desempenho de suas operações e os seus fluxos de caixa para o exercício findo nessa data, de acordo com as práticas contábeis adotadas no Brasil, aplicáveis às entidades supervisionadas pela Superintendência de Seguros Privados (SUSEP).

### **Base para opinião**

Nossa auditoria foi conduzida de acordo com as normas brasileiras e internacionais de auditoria. Nossas responsabilidades, em conformidade com tais normas, estão descritas na seção a seguir intitulada "Responsabilidades do auditor pela auditoria das demonstrações financeiras". Somos independentes em relação à Companhia, de acordo com os princípios éticos relevantes previstos no Código de Ética Profissional do Contador e nas normas profissionais emitidas pelo Conselho Federal de Contabilidade, e cumprimos com as demais responsabilidades éticas de acordo com essas normas. Acreditamos que a evidência de auditoria obtida é suficiente e apropriada para fundamentar nossa opinião.

### **Principal assunto de auditoria**

Principal assunto de auditoria é aquele que, em nosso julgamento profissional, foi o mais significativo em nossa auditoria do exercício corrente. Esse assunto foi tratado no contexto de nossa auditoria das demonstrações financeiras como um todo e na formação de nossa opinião sobre essas demonstrações financeiras e, portanto, não expressamos uma opinião separada sobre esse assunto.

### **Mensuração e reconhecimento das provisões técnicas atuariais de contratos de seguros e ativos de resseguro**

Conforme divulgado na nota explicativa nº 13, em 31 de dezembro de 2024, a Companhia possui saldos constituídos de provisões técnicas atuariais decorrentes dos contratos de seguros e ativos de resseguros decorrentes dos riscos cedidos, estimados com base em julgamento profissional realizado por parte da diretoria na definição das metodologias e premissas, tais como: sinistralidade esperada, desenvolvimento histórico de sinistros, taxa de desconto, despesas relacionadas aos riscos assumidos, riscos assumidos e vigentes de apólices em processo de emissão, entre outros.



**Shape the future  
with confidence**

A avaliação dessas metodologias e premissas foi considerada o principal assunto de auditoria em função da magnitude dos valores envolvidos, da subjetividade e da complexidade do processo de mensuração relacionado à provisão de sinistros ocorridos e não avisados, à provisão de prêmios não ganhos de riscos vigentes e não emitidos e ao teste de adequação de passivos.

*Como nossa auditoria conduziu esse assunto*

Nossos procedimentos de auditoria incluíram, entre outros: (i) a utilização de especialistas atuários para nos auxiliar na avaliação e teste dos modelos e premissas atuariais utilizados na mensuração das provisões técnicas decorrentes dos contratos de seguros e ativos de resseguros decorrentes dos riscos cedidos firmados pela Companhia, incluindo aquelas relacionadas ao teste de adequação de passivos; (ii) a realização de testes de integridade, completude e consistência, em bases amostrais, das informações utilizadas nos cálculos das provisões técnicas e dos respectivos ativos de resseguros decorrentes dos riscos cedidos; (iii) a realização de cálculos independentes sensibilizando as principais premissas utilizadas; e (iv) a revisão da adequação das divulgações incluídas nas demonstrações financeiras.

## **Outros assuntos**

*Auditoria dos valores correspondentes*

As demonstrações financeiras da Companhia referentes ao exercício findo em 31 de dezembro de 2023 foram auditadas por outro auditor independente que emitiu relatório datado em 26 de fevereiro de 2024, sem modificação.

## **Outras informações que acompanham as demonstrações financeiras e o relatório do auditor**

A diretoria da Companhia é responsável por essas outras informações que compreendem o Relatório da Administração.

Nossa opinião sobre as demonstrações financeiras não abrange o Relatório da Administração e não expressamos qualquer forma de conclusão de auditoria sobre esse relatório.

Em conexão com a auditoria das demonstrações financeiras, nossa responsabilidade é a de ler o Relatório da Administração e, ao fazê-lo, considerar se esse relatório está, de forma relevante, inconsistente com as demonstrações financeiras ou com nosso conhecimento obtido na auditoria ou, de outra forma, aparenta estar distorcido de forma relevante. Se, com base no trabalho realizado, concluirmos que há distorção relevante no Relatório da Administração, somos requeridos a comunicar esse fato. Não temos nada a relatar a este respeito.

## **Responsabilidades da diretoria e da governança pelas demonstrações financeiras**

A diretoria é responsável pela elaboração e adequada apresentação das demonstrações financeiras de acordo com as práticas contábeis adotadas no Brasil, aplicáveis às entidades supervisionadas pela Superintendência de Seguros Privados (SUSEP) e pelos controles internos que ela determinou como necessários para permitir a elaboração de demonstrações financeiras livres de distorção relevante, independentemente se causada por fraude ou erro.



**Shape the future  
with confidence**

Na elaboração das demonstrações financeiras, a diretoria é responsável pela avaliação da capacidade de a Companhia continuar operando, divulgando, quando aplicável, os assuntos relacionados com a sua continuidade operacional e o uso dessa base contábil na elaboração das demonstrações financeiras, a não ser que a diretoria pretenda liquidar a Companhia ou cessar suas operações, ou não tenha nenhuma alternativa realista para evitar o encerramento das operações.

Os responsáveis pela governança da Companhia são aqueles com responsabilidade pela supervisão do processo de elaboração das demonstrações financeiras.

### **Responsabilidades do auditor pela auditoria das demonstrações financeiras**

Nossos objetivos são obter segurança razoável de que as demonstrações financeiras, tomadas em conjunto, estão livres de distorção relevante, independentemente se causada por fraude ou erro, e emitir relatório de auditoria contendo nossa opinião. Segurança razoável é um alto nível de segurança, mas não uma garantia de que a auditoria realizada de acordo com as normas brasileiras e internacionais de auditoria sempre detectam as eventuais distorções relevantes existentes. As distorções podem ser decorrentes de fraude ou erro e são consideradas relevantes quando, individualmente ou em conjunto, possam influenciar, dentro de uma perspectiva razoável, as decisões econômicas dos usuários tomadas com base nas referidas demonstrações financeiras.

Como parte da auditoria realizada de acordo com as normas brasileiras e internacionais de auditoria, exercemos julgamento profissional e mantemos ceticismo profissional ao longo da auditoria. Além disso:

- Determinamos a materialidade de acordo com o nosso julgamento profissional. O conceito de materialidade é aplicado no planejamento e na execução de nossa auditoria, na avaliação dos efeitos das distorções identificadas ao longo da auditoria, das distorções não corrigidas, se houver, sobre as demonstrações financeiras como um todo e na formação da nossa opinião.
- A determinação da materialidade é afetada pela nossa percepção sobre as necessidades de informações financeiras pelos usuários das demonstrações financeiras. Nesse contexto, é razoável que assumamos que os usuários das demonstrações financeiras (i) possuem conhecimento razoável sobre os negócios, as atividades comerciais e econômicas da Companhia e a disposição para analisar as informações das demonstrações financeiras com diligência razoável; (ii) entendem que as demonstrações financeiras são elaboradas, apresentadas e auditadas considerando níveis de materialidade; (iii) reconhecem as incertezas inerentes à mensuração de valores com base no uso de estimativas, julgamento e consideração de eventos futuros; e (iv) tomam decisões econômicas razoáveis com base nas informações das demonstrações financeiras.
- Ao planejar a auditoria, exercemos julgamento sobre as distorções que seriam consideradas relevantes. Esses julgamentos fornecem a base para determinarmos: (a) a natureza, a época e a extensão de procedimentos de avaliação de risco; (b) a identificação e avaliação dos riscos de distorção relevante; e (c) a natureza, a época e a extensão de procedimentos adicionais de auditoria.



**Shape the future  
with confidence**

- A determinação da materialidade para o planejamento envolve o exercício de julgamento profissional. Aplicamos frequentemente uma porcentagem a um referencial selecionado como ponto de partida para determinarmos a materialidade para as demonstrações financeiras como um todo. A materialidade para execução da auditoria significa o valor fixado pelo auditor, inferior ao considerado relevante para as demonstrações financeiras como um todo, para adequadamente reduzir a um nível baixo a probabilidade de que as distorções não corrigidas e não detectadas em conjunto, excedam a materialidade para as demonstrações financeiras como um todo.
- Identificamos e avaliamos os riscos de distorção relevante nas demonstrações financeiras, independentemente se causada por fraude ou erro, planejamos e executamos procedimentos de auditoria em resposta a tais riscos, bem como obtemos evidência de auditoria apropriada e suficiente para fundamentar nossa opinião. O risco de não detecção de distorção relevante resultante de fraude é maior do que o proveniente de erro, já que a fraude pode envolver o ato de burlar os controles internos, conluio, falsificação, omissão ou representações falsas intencionais.
- Obtemos entendimento dos controles internos relevantes para a auditoria para planejarmos procedimentos de auditoria apropriados às circunstâncias, mas não com o objetivo de expressarmos opinião sobre a eficácia dos controles internos da Companhia.
- Avaliamos a adequação das políticas contábeis utilizadas e a razoabilidade das estimativas contábeis e respectivas divulgações feitas pela diretoria.
- Concluimos sobre a adequação do uso, pela diretoria, da base contábil de continuidade operacional e, com base nas evidências de auditoria obtidas, se existe incerteza relevante em relação a eventos ou condições que possam levantar dúvida significativa em relação à capacidade de continuidade operacional da Companhia. Se concluirmos que existe incerteza relevante, devemos chamar atenção em nosso relatório de auditoria para as respectivas divulgações nas demonstrações financeiras ou incluir modificação em nossa opinião, se as divulgações forem inadequadas. Nossas conclusões estão fundamentadas nas evidências de auditoria obtidas até a data de nosso relatório. Todavia, eventos ou condições futuras podem levar a Companhia a não mais se manter em continuidade operacional.
- Avaliamos a apresentação geral, a estrutura e o conteúdo das demonstrações financeiras, inclusive as divulgações e se as demonstrações financeiras representam as correspondentes transações e os eventos de maneira compatível com o objetivo de apresentação adequada.

Comunicamo-nos com os responsáveis pela governança a respeito, entre outros aspectos, do alcance planejado, da época da auditoria e das constatações significativas de auditoria, inclusive as eventuais deficiências significativas nos controles internos que identificamos durante nossos trabalhos.



**Shape the future  
with confidence**

Dos assuntos que foram objeto de comunicação com os responsáveis pela governança, determinamos aquele que foi considerado como mais significativo na auditoria das demonstrações financeiras do exercício corrente, e que, dessa maneira, constitui o principal assunto de auditoria. Descrevemos esse assunto em nosso relatório de auditoria, a menos que lei ou regulamento tenha proibido divulgação pública do assunto, ou quando, em circunstâncias extremamente raras, determinarmos que o assunto não deve ser comunicado em nosso relatório porque as consequências adversas de tal comunicação podem, dentro de uma perspectiva razoável, superar os benefícios da comunicação para o interesse público.

Rio de Janeiro, 26 de fevereiro de 2025.

ERNST & YOUNG  
Auditores Independentes S/S Ltda.  
CRC SP-015199/F

A handwritten signature in blue ink, consisting of a horizontal line followed by a stylized, circular flourish.

Marcelo Felipe L. de Sá  
Sócio  
Contador CRC RJ-094644/O



**Shape the future  
with confidence**

Centro Empresarial PB 370  
Praia de Botafogo, 370  
8º ao 10º andar - Botafogo  
22250-040 - Rio de Janeiro - RJ - Brasil  
Tel: +55 21 3263-7000  
ey.com.br

## **Relatório do auditor atuarial sobre as demonstrações financeiras anuais**

Aos Acionistas e Administradores da

### **Austral Seguradora S.A.**

Rio de Janeiro - RJ

CNPJ: 11.521.976/0001-26

Examinamos as provisões técnicas e os ativos de resseguro registrados nas demonstrações financeiras bem como os demonstrativos do capital mínimo requerido, dos valores redutores da necessidade de cobertura das provisões técnicas, dos créditos com resseguradores relacionados a sinistros e despesas com sinistros, da análise dos indicadores de solvência regulatória, incluindo os ajustes associados à variação econômica do patrimônio líquido ajustado e dos limites de retenção da Austral Seguradora S.A. ("Sociedade"), em 31 de dezembro de 2024, elaborados sob a responsabilidade de sua Administração, em conformidade com os princípios atuariais divulgados pelo Instituto Brasileiro de Atuária – IBA e com as normas da Superintendência de Seguros Privados – Susep e do Conselho Nacional de Seguros Privados - CNSP.

### **Responsabilidade da Administração**

A Administração da Sociedade é responsável pela elaboração dos itens auditados definidos no primeiro parágrafo acima, elaborados de acordo com os princípios atuariais divulgados pelo Instituto Brasileiro de Atuária – IBA e com as normas da Superintendência de Seguros Privados – SUSEP e do Conselho Nacional de Seguros Privados - CNSP, e pelas bases de dados e respectivos controles internos que ela determinou como necessários para permitir a sua elaboração livre de distorção relevante, independentemente se causada por fraude ou erro.

### **Responsabilidade dos atuários auditores independentes**

Nossa responsabilidade é a de expressar uma opinião estritamente sobre os itens auditados relacionados no parágrafo de introdução a este parecer, com base em nossa auditoria atuarial, conduzidos de acordo com os princípios gerais emitidos pelo Instituto Brasileiro de Atuária – IBA e também com base em nosso conhecimento e experiência acumulados sobre práticas atuariais adequadas. Estes princípios atuariais requerem que a auditoria atuarial seja planejada e executada com o objetivo de obter segurança razoável de que os respectivos itens auditados estão livres de distorção relevante.

Em particular quanto ao aspecto de solvência da Sociedade, nossa responsabilidade de expressar opinião refere-se estritamente à adequação da constituição das provisões técnicas e de seus ativos redutores de cobertura financeira relacionados, segundo normativos e princípios supracitados, bem como ao atendimento pela Sociedade auditada dos requerimentos de capital conforme limites mínimos estipulados pelas normas vigentes da Superintendência de Seguros Privados – SUSEP e do Conselho Nacional de Seguros Privados – CNSP, e não se refere à qualidade e à valoração da cobertura financeira tanto das provisões técnicas, líquidas de ativos redutores, como dos requisitos regulatórios de capital.



**Shape the future  
with confidence**

Uma auditoria atuarial envolve a execução de procedimentos selecionados para obtenção de evidência a respeito dos referidos itens definidos no primeiro parágrafo acima. Os procedimentos selecionados dependem do julgamento do atuário, incluindo a avaliação dos riscos de distorção relevante independentemente se causada por fraude ou erro. Nessas avaliações de risco, o atuário considera que os controles internos da Sociedade são relevantes para planejar os procedimentos de auditoria atuarial que são apropriados às circunstâncias, mas não para fins de expressar uma opinião sobre a efetividade desses controles internos.

Acreditamos que a evidência de auditoria obtida é suficiente e apropriada para fundamentar nossa opinião de auditoria atuarial.

### **Opinião**

Em nossa opinião, as provisões técnicas e os ativos de resseguro registrados nas demonstrações financeiras e os demonstrativos do capital mínimo requerido, dos valores redutores da necessidade de cobertura das provisões técnicas, dos créditos com resseguradores relacionados a sinistros e despesas com sinistros, da análise dos indicadores de solvência regulatória, incluindo os ajustes associados à variação econômica do patrimônio líquido ajustado e dos limites de retenção da Austral Seguradora S.A. em 31 de dezembro de 2024 foram elaborados, em todos os aspectos relevantes, de acordo com as normas e orientações emitidas pela Superintendência de Seguros Privados – SUSEP, pelo Conselho Nacional de Seguros Privados - CNSP e pelo Instituto Brasileiro de Atuária – IBA.

### **Outros Assuntos**

No contexto de nossas responsabilidades acima descritas, considerando a avaliação de riscos de distorção relevante nos itens integrantes do escopo definido no primeiro parágrafo, também aplicamos procedimentos selecionados sobre as bases de dados fornecidas pela Sociedade e utilizadas em nossa auditoria atuarial, com base em testes aplicados sobre amostras. Consideramos que os dados selecionados em nossos trabalhos são capazes de proporcionar segurança razoável para permitir que os referidos itens integrantes do escopo definido no primeiro parágrafo estejam livres de distorção relevante. Adicionalmente, também a partir de procedimentos selecionados, com base em testes aplicados sobre amostras, observamos que existe correspondência desses dados, que serviram de base para apuração dos itens integrantes do escopo definido no primeiro parágrafo, com aqueles encaminhados à SUSEP por meio dos respectivos Quadros Estatísticos e FIP (exclusivamente nos quadros concernentes ao escopo da auditoria atuarial), para o exercício auditado, em seus aspectos mais relevantes.

São Paulo, 26 de fevereiro de 2025.

ERNST & YOUNG  
Serviços Atuariais S/S Ltda., CIBA 57

Fernanda Gama  
CNPJ 03.801.998/0001-11  
Atuária - MIBA 947

## Balanços Patrimoniais

Em 31 de dezembro de 2024 e 2023  
(Em milhares de reais)

	Notas	31/12/2024	31/12/2023
<b>Ativo</b>			
<b>Circulante</b>		<b>1.977.802</b>	<b>1.938.061</b>
Disponível		2.967	9.057
Aplicações financeiras	5	181.592	194.250
<b>Créditos das operações com seguros e resseguros</b>	<b>7</b>	<b>581.311</b>	<b>731.720</b>
Prêmios a receber		544.737	703.214
Operações com seguradoras		5.710	2.727
Operações com resseguradoras		30.864	25.779
Outros créditos operacionais		1.969	1.906
Ativos de resseguro	13	1.124.030	933.829
<b>Títulos e créditos a receber</b>	<b>8</b>	<b>31.358</b>	<b>17.885</b>
Créditos tributários e previdenciários		30.936	17.607
Depósitos judiciais e fiscais		108	108
Outros créditos		314	170
Despesas antecipadas		309	213
Custos de aquisição diferidos	9	54.266	49.201
<b>Não circulante</b>		<b>890.413</b>	<b>504.349</b>
<b>Realizável a longo prazo</b>		<b>878.523</b>	<b>494.869</b>
Aplicações financeiras	5	212.074	166.757
Créditos das operações com seguros e resseguros	7	231.240	78.183
Ativos de resseguro	13	335.763	170.251
Títulos e créditos a receber	8	18.789	11.803
Outros valores e bens		9.022	7.821
Custos de aquisição diferidos	9	71.635	60.054
Investimentos		500	500
Imobilizado		888	1.500
Intangível		10.502	7.480
<b>Total do ativo</b>		<b>2.868.215</b>	<b>2.442.410</b>

As notas explicativas são parte integrante das demonstrações financeiras anuais.

## Balanços Patrimoniais

Em 31 de dezembro de 2024 e 2023  
(Em milhares de reais)

<b>Passivo</b>	<b>Notas</b>	<b>31/12/2024</b>	<b>31/12/2023</b>
<b>Circulante</b>		<b>1.893.587</b>	<b>1.823.523</b>
<b>Contas a pagar</b>		<b>60.938</b>	<b>43.746</b>
Obrigações a pagar		23.693	21.181
Impostos e encargos sociais a recolher	10	33.945	20.438
Encargos trabalhistas		2.199	2.127
Impostos e contribuições		1.101	-
<b>Débitos de operações com seguros e resseguros</b>		<b>535.772</b>	<b>699.434</b>
Prêmios a restituir		16.371	10.763
Operações com seguradoras		18.885	15.660
Operações com resseguradoras	11	452.596	634.226
Corretores de seguros e resseguros		43.775	33.849
Outros débitos operacionais		4.145	4.936
Depósitos de terceiros	12	27.501	14.055
Provisões técnicas	13	1.268.075	1.064.983
Outros débitos		1.301	1.305
<b>Não circulante</b>		<b>704.598</b>	<b>369.132</b>
<b>Contas a pagar</b>		<b>-</b>	<b>99</b>
Obrigações a pagar		-	99
<b>Débito das operações com seguros e resseguros</b>		<b>201.599</b>	<b>68.991</b>
Operações com seguradoras		23.247	6.129
Operações com resseguradoras	11	154.804	48.333
Corretores de seguros e resseguros		23.548	14.529
Provisões técnicas	13	493.846	292.403
Outros débitos		9.153	7.639
<b>Patrimônio líquido</b>	<b>16</b>	<b>270.030</b>	<b>249.755</b>
Capital social		133.525	116.125
Reserva de capital		4.483	4.376
Reservas de lucros		141.923	133.458
Ajuste com títulos e valores mobiliários		(9.901)	(4.204)
<b>Total do passivo e do patrimônio líquido</b>		<b>2.868.215</b>	<b>2.442.410</b>

As notas explicativas são parte integrante das demonstrações financeiras anuais.

## Demonstrações dos Resultados

Exercícios findos em 31 de dezembro de 2024 e 2023

(Em milhares de reais, exceto o lucro líquido por ação - em reais)

	Notas	31/12/2024	31/12/2023
Prêmios emitidos		1.161.817	1.433.480
Variações das provisões técnicas de prêmios		19.533	(175.412)
<b>Prêmios ganhos</b>	<b>21/22.a</b>	<b>1.181.350</b>	<b>1.258.068</b>
Sinistros ocorridos	22.b	(299.818)	(51.348)
Custos de aquisição	22.c	(58.284)	(50.099)
Outras receitas e despesas operacionais	22.d	(1.156)	(2.103)
Resultado com resseguro	22.e	(728.374)	(1.065.717)
Despesas administrativas	22.f	(44.282)	(42.103)
Despesas com tributos	22.g	(16.201)	(13.238)
Resultado financeiro	22.h	15.906	16.419
Resultado patrimonial	22.i	17.491	15.970
<b>(=) Resultado antes dos impostos e participações</b>		<b>66.632</b>	<b>65.849</b>
Imposto de renda	19	(9.601)	(10.614)
Contribuição social	19	(6.090)	(6.676)
Participações sobre o lucro		(7.561)	(6.136)
<b>(=) Lucro líquido do exercício</b>		<b>43.380</b>	<b>42.423</b>
Quantidade de ações		69.151.585	69.177.394
Lucro líquido por ações - em reais	20	0,6273	0,6132

As notas explicativas são parte integrante das demonstrações financeiras anuais.

## Demonstrações dos Resultados Abrangentes

Exercícios findos em 31 de dezembro de 2024 e 2023  
(Em milhares de reais)

	<u>Notas</u>	<u>31/12/2024</u>	<u>31/12/2023</u>
<b>Lucro líquido do exercício</b>		<b>43.380</b>	<b>42.423</b>
<b>Ativos financeiros mensurados ao valor justo por meio de outros resultados abrangentes (VJORA)</b>			
Variação do valor justo dos ativos financeiros mensurados ao valor justo por meio de outros resultados abrangentes (VJORA)	5.c	(9.494)	6.884
Redução ao valor recuperável (RVR) – títulos e valores mobiliários		(1)	-
Efeito do imposto de renda e contribuição social	8.b.1	3.798	(2.754)
<b>Total de resultados abrangentes do exercício, líquido dos impostos</b>		<b>(5.697)</b>	<b>4.130</b>
<b>Total de resultados abrangentes do exercício</b>		<b>37.683</b>	<b>46.553</b>

As notas explicativas são parte integrante das demonstrações financeiras anuais.

## Demonstrações das Mutações do Patrimônio Líquido

Em 31 de dezembro de 2024 e 2023

(Em milhares de reais)

Notas	Capital social	Reserva de capital	Reserva de lucros	Ajuste TVM	Lucros acumulados	Total
<b>Saldos em 31 de dezembro de 2022</b>	<b>107.025</b>	<b>3.495</b>	<b>116.105</b>	<b>(8.334)</b>	<b>-</b>	<b>218.291</b>
Aumento de capital - Portaria 1434 de 18/05/2023	9.100	-	(9.100)	-	-	-
Ganho não realizado nos títulos mensurados ao valor justo por meio de outros resultados abrangentes (VJORA)	-	-	-	4.130	-	4.130
Incentivo baseado em ações	-	881	-	-	-	881
Lucro líquido do exercício	-	-	-	-	42.423	42.423
<b>Proposta para distribuição do resultado:</b>	<b>16c</b>					
Distribuição de juros sobre capital próprio	-	-	-	-	(15.970)	(15.970)
Constituição de reserva legal	-	-	2.121	-	(2.121)	-
Constituição de outras reservas de lucro	-	-	24.332	-	(24.332)	-
<b>Saldos em 31 de dezembro de 2023</b>	<b>116.125</b>	<b>4.376</b>	<b>133.458</b>	<b>(4.204)</b>	<b>-</b>	<b>249.755</b>
<b>Saldos em 31 de dezembro de 2023</b>	<b>116.125</b>	<b>4.376</b>	<b>133.458</b>	<b>(4.204)</b>	<b>-</b>	<b>249.755</b>
Adoção inicial CPC 48 – redução ao valor recuperável (RVR)	-	-	(69)	-	-	(69)
Aumento de capital - Portaria 2110 de 26/07/2024	17.400	-	(17.400)	-	-	-
Perda não realizada nos títulos mensurados ao valor justo por meio de outros resultados abrangentes (VJORA)	-	-	-	(5.697)	-	(5.697)
Incentivo baseado em ações	-	107	45	-	-	152
Lucro líquido do exercício	-	-	-	-	43.380	43.380
<b>Proposta para distribuição do resultado:</b>	<b>16c</b>					
Distribuição de juros sobre capital próprio	-	-	-	-	(17.491)	(17.491)
Constituição de reserva legal	-	-	2.169	-	(2.169)	-
Constituição de outras reservas de lucro	-	-	23.720	-	(23.720)	-
<b>Saldos em 31 de dezembro de 2024</b>	<b>133.525</b>	<b>4.483</b>	<b>141.923</b>	<b>(9.901)</b>	<b>-</b>	<b>270.030</b>

A notas explicativas são parte integrante das demonstrações financeiras anuais.

## Demonstrações dos Fluxos de Caixa

Em 31 de dezembro de 2024 e 2023

(Em milhares de reais)

	31/12/2024	31/12/2023
<b>Fluxo de caixa das atividades operacionais</b>		
<b>Lucro líquido do exercício</b>	<b>43.380</b>	<b>42.423</b>
Ajustes para:		
Depreciações e amortizações	4.781	4.015
Perda por redução ao valor recuperável	157	441
Provisões técnicas líquidas de ativos de resseguros	108.438	71.671
Outros ajustes	(1.422)	7.409
	<b>155.334</b>	<b>125.959</b>
<b>Variações nas contas patrimoniais</b>		
Ativos financeiros	(42.160)	(82.460)
Créditos das operações com seguros e resseguros	16.101	118.760
Títulos e créditos a receber	(22.136)	(13.156)
Depósito de terceiros	13.447	7.235
Custos de aquisição diferidos	(16.645)	(17.121)
Débitos de operações com seguros e resseguros	(49.962)	(94.963)
Obrigações a pagar	37.498	(5.053)
Depósitos judiciais e fiscais	-	(108)
Outros créditos	(158)	997
Sinistros pagos	(59.682)	(34.279)
Imposto de renda e contribuição social pagos	(13.129)	(15.807)
<b>Caixa líquido gerado (consumido) pelas atividades operacionais</b>	<b>18.508</b>	<b>(9.996)</b>
<b>Fluxo de caixa das atividades de investimento</b>		
Aquisição de imobilizado	(45)	(127)
Aquisição de intangível	(6.104)	(5.056)
<b>Caixa líquido consumido pelas atividades de investimento</b>	<b>(6.149)</b>	<b>(5.183)</b>
<b>Fluxo de caixa das atividades de financiamento</b>		
Pagamento de juros sobre capital próprio	(15.970)	-
Arrendamentos	(2.479)	(2.096)
<b>Caixa líquido consumido pelas atividades de financiamento</b>	<b>(18.449)</b>	<b>(2.096)</b>
<b>Redução líquida no caixa e equivalentes de caixa</b>	<b>(6.090)</b>	<b>(17.275)</b>
Caixa e equivalentes de caixa no início do exercício	9.057	26.332
Caixa e equivalentes de caixa no final do exercício	2.967	9.057

As notas explicativas são parte integrante das demonstrações financeiras anuais.

Notas explicativas às demonstrações financeiras anuais  
Em 31 de dezembro de 2024 e 2023  
(Em milhares de reais)

## 1. Contexto operacional

A Austral Seguradora S.A. (“Companhia”) com sede no Brasil e matriz localizada na Avenida Bartolomeu Mitre, 336 – 3º andar, Leblon, na cidade do Rio de Janeiro, é uma sociedade de capital fechado, registrada na Junta Comercial do Estado do Rio de Janeiro em 15 de janeiro de 2010. A Companhia tem por objeto a exploração de operações de seguros e cosseguros nos ramos de danos, conforme definidos na legislação vigente atuando em todo o território nacional.

A Companhia é controlada pela Austral Participações S.A., a qual é detentora da totalidade das ações.

### 1.1. Informações sobre produtos e serviços relativos aos segmentos operacionais

Contratos de seguros são os contratos em que a Companhia aceita o risco de seguro significativo de outra parte, concordando em pagar indenização de seguro aos detentores da apólice no caso de ocorrência de um evento futuro incerto especificado, com efeito adverso sobre o detentor da apólice. Os prêmios de seguros e as despesas de comercialização são registrados quando da emissão ou início de vigência do risco, o que ocorrer primeiro, sendo a parcela de prêmio ganho, bem como as respectivas parcelas de comissão, reconhecidas no resultado de acordo com o período decorrido de vigência do risco coberto.

A Companhia concentra suas operações nos seguintes ramos de seguros: garantia, tanto público quanto privado, riscos de petróleo, responsabilidade civil de administradores e diretores (D&O), responsabilidade civil profissional (E&O), responsabilidade civil geral (RCG) e riscos nomeados e operacionais. A Companhia avalia permanentemente as linhas de negócio atuais e potenciais que estão alinhadas com sua estratégia de negócios e perspectivas de rentabilidade adequadas. Nesse sentido, a Companhia reavaliou sua operação no segmento de transportes e riscos marítimos (casco) e decidiu por colocá-las em *run-off*, mantendo sempre o compromisso com as obrigações anteriormente assumidas.

A Companhia atua em todo o território nacional, predominantemente nas seguintes linhas:

#### i. Seguro Garantia – setor público e privado

Este seguro garante o cumprimento de obrigações contratuais assumidas pelo tomador, junto ao segurado protegendo contra eventuais prejuízos ocasionados pelo descumprimento de cláusulas contratuais.

O Seguro Garantia substitui outras formas de garantia comumente utilizadas no mercado, apresentando algumas vantagens, sendo as principais: (i) não compromete as linhas de crédito das empresas, deixando seus recursos financeiros livres para a sua atividade operacional; (ii) agilidade na contratação; e (iii) menor onerosidade econômica.

Notas explicativas às demonstrações financeiras anuais  
Em 31 de dezembro de 2024 e 2023  
(Em milhares de reais)

O Seguro Garantia é normalmente exigido em contratações da Administração Pública ou do setor privado, para assegurar o cumprimento de obrigações em contratos de construção, fornecimento, prestação de serviços, concessões de serviços públicos, participação em licitações, além de ser amplamente utilizado em processos judiciais, visando garantir o juízo.

Entre as modalidades de Seguro Garantia oferecidas pela Companhia, destacam-se:

- **Seguro Garantia Judicial:** este seguro garante valores em discussão em ações judiciais que exigem depósito em juízo ao longo dos processos, como nova garantia ou em substituição a garantia previamente existente, seja em âmbito cível, trabalhista, tributário ou em depósitos recursais, inclusive em procedimentos incidentais ou medidas de urgência, a exemplo de cautelares, mandados de segurança, e outras.
- **Seguro Garantia Administrativo para Créditos Tributários:** este seguro atesta a veracidade dos créditos tributários informados pelo tomador em processos administrativos no âmbito federal, estadual ou municipal, sendo geralmente utilizado para liberação dos referidos créditos ou ainda para cobrir a permanência do tomador em regimes especiais de tributação.
- **Seguro Garantia Aduaneiro:** este seguro garante o cumprimento das obrigações do tomador vinculadas ao Termo de Responsabilidade a que se refere o Decreto nº 6.759, de 05 de fevereiro de 2009, em conformidade com as Instruções Normativas da Secretaria da Receita Federal sobre o assunto.
- **Seguro Garantia do Licitante:** este seguro garante que em licitações públicas ou privadas, o tomador vencedor do certame mantenha sua proposta e assine o contrato nas condições apresentadas e dentro do prazo estabelecido no edital. Este seguro é frequentemente solicitado em procedimentos licitatórios como leilões, concorrências públicas, tomadas de preços e cartas convites.
- **Seguro de Garantia de Construção, Fornecimento ou Prestação de serviços:** esta modalidade garante o cumprimento de todas as obrigações assumidas no contrato para construção, fornecimento ou prestação de serviços, protegendo o segurado contra o risco de inadimplência do tomador.
- **Seguro Garantia de Concessões:** este seguro garante o cumprimento de todas as obrigações assumidas no contrato de concessão para exploração de um bem ou serviço público como rodovias, saneamento, energia, entre outros.
- **Seguro Garantia de Adiantamento de Pagamentos:** este seguro garante que os valores recebidos a título de adiantamento em contratos sejam destinados à execução imediata do objeto contratual, ou seja, a realização da etapa prevista de uma obra, por exemplo, até sua conclusão. Este tipo de seguro permite, por exemplo, a liberação de recursos para um fornecedor, sem que o mesmo tenha que utilizar seu fluxo de caixa e, para o contratante, representa uma garantia que os recursos adiantados serão aplicados no fornecimento do equipamento ou na realização das obras conforme previsto contratualmente.

Notas explicativas às demonstrações financeiras anuais  
Em 31 de dezembro de 2024 e 2023  
(Em milhares de reais)

- **Seguro Garantia de Manutenção Corretiva:** este seguro garante a execução de ações corretivas apontadas pelo contratante e necessárias para a reparação de problemas ocorridos no decorrer da execução contratual, por responsabilidade exclusiva do tomador.

## ii. Seguros de Riscos de Petróleo

Este seguro garante cobertura para bens, equipamentos e responsabilidade civil, decorrente dos riscos ligados às operações de prospecção, exploração, perfuração e produção de petróleo e/ou gás, em terra (“*onshore*”) e no mar (“*offshore*”). Além disso, também garante a cobertura para obras e construções ligadas ao setor, bem como para perdas de receitas derivadas de interrupção de negócios.

Os segurados desse produto podem ser os operadores, fornecedores e/ou prestadores de serviços que operam no ramo de petróleo e gás e para coberturas de riscos de construção de equipamentos *offshore*.

## iii. Seguro de Responsabilidade Civil de Administradores e Diretores (D&O)

O Seguro D&O cobre os valores devidos a terceiros por diretores ou executivos da empresa contratante do seguro em virtude de investigações e processos judiciais, administrativos ou arbitrais relacionados à sua atuação na capacidade de administradores da sociedade contratante. Isso inclui, mas não se limita a processos de natureza cível, trabalhista, tributária, consumerista ou previdenciária, em virtude da responsabilidade pessoal, solidária ou subsidiária do diretor ou executivo.

Entre as coberturas do seguro D&O, podem ser elencadas: (i) indenização direta ao segurado (ex. administrador); (ii) indenização ao tomador (ex. empresa) que tenha adiantado os custos ao segurado; e (iii) indenização aplicada nos casos em que a empresa possui negociação de valores mobiliários, na qual podem ser seguradas, por exemplo, casos de reclamações relacionadas à gestão.

É importante mencionar que esse produto apresenta como possibilidade a contratação de um produto secundário de responsabilidade civil ambiental para diretores e administradores, cobrindo os custos de defesa e eventuais indenizações devidas pelo segurado em reclamações que envolvam danos causados ao meio ambiente sem abranger os custos de limpeza devidos.

## iv. Seguro de Responsabilidade Civil Profissional (E&O)

O seguro E&O possui cobertura para indenização decorrente de reclamações de terceiros contra o segurado, o qual pode ser uma pessoa física ou jurídica especificada na apólice, por falhas profissionais pelas quais o mesmo seja responsabilizado, resultando em processos judiciais, administrativos ou arbitrais.

Este seguro é normalmente utilizado por profissionais liberais e empresas prestadoras de serviço que estejam sujeitas a reclamações sobre o desempenho de sua atividade (ex. escritórios de advocacia), cobrindo os custos de defesa e as eventuais indenizações devidos pelo segurado quando houver sua responsabilização legal em função de eventual falha profissional, sempre conforme termos pactuados nas apólices.

Notas explicativas às demonstrações financeiras anuais  
Em 31 de dezembro de 2024 e 2023  
(Em milhares de reais)

#### **v. Seguro de Responsabilidade Civil Geral (RCG)**

O Seguro de RCG garante ao segurado o pagamento das indenizações devidas a terceiros quando responsabilizado por danos causados no desempenho de suas atividades, tendo como objetivo proteger o patrimônio do segurado das perdas que podem incorrer em função da sua responsabilidade civil.

Esse seguro pode ser contrato por empresas que desempenhem as mais diversas atividades econômicas e interessadas em proteger seu patrimônio da exposição de causar danos a terceiros, desde o comércio até as mais complexas atividades industriais, passando pelo setor serviços, construção civil, eventos, entretenimento, entre outros.

#### **vi. Seguros de Riscos Nomeados e Operacionais**

O Seguro de Riscos Nomeados e Operacionais são aqueles que garantem perdas e danos patrimoniais e lucros cessantes aos bens segurados. Em geral, oferecem coberturas para incêndio, queda de raio, explosão ou implosão, danos elétricos, quebra de máquinas, inundação, ou seja, danos ligados as operações de plantas industriais ou de empresas nos mais diversos segmentos da economia.

Para os casos em que a importância segurada é inferior ao limite estabelecido em legislação de R\$ 100 milhões, a Companhia emite esse tipo de seguro no ramo Compreensivo Empresarial.

## **2. Apresentação das demonstrações financeiras anuais**

As demonstrações financeiras anuais foram elaboradas conforme os dispositivos da Circular SUSEP nº 648, de 12 de novembro de 2021, e suas atualizações, da Resolução CNSP nº 453, de 19 de dezembro de 2022, e suas alterações, dos pronunciamentos técnicos, das orientações e as interpretações emitidas pelo Comitê de Pronunciamentos Contábeis - CPC, do Comitê de Pronunciamentos Atuariais - CPA, quando referendadas pela SUSEP, doravante denominadas, em seu conjunto, “práticas contábeis adotadas no Brasil aplicáveis às entidades supervisionadas pela SUSEP”.

A autorização para emissão destas demonstrações financeiras anuais foi concedida pelo Conselho de Administração da Companhia em 26 de fevereiro de 2025.

### **2.1. Base de mensuração**

Os valores apresentados nas demonstrações financeiras anuais estão expressos em reais - (R\$), e foram arredondados para milhares de reais (R\$ 000), exceto quando indicado de outra forma. Essas demonstrações financeiras anuais foram elaboradas com base no custo histórico, com exceção dos passivos de arrendamento, que foram reconhecidos pelo valor presente das obrigações, e dos seguintes itens, que foram reconhecidos no balanço patrimonial a valor justo:

Notas explicativas às demonstrações financeiras anuais  
Em 31 de dezembro de 2024 e 2023  
(Em milhares de reais)

- Instrumentos financeiros mensurados ao valor justo por meio do resultado (Nota 5); e
- Instrumentos financeiros mensurados ao valor justo por meio de outros resultados abrangentes (Nota 5).

## 2.2. Moeda funcional e de apresentação

A moeda funcional e de apresentação da Companhia é o real (R\$). Essa é a moeda do principal ambiente econômico em que a Companhia opera. As transações em moeda estrangeira foram convertidas pela taxa de câmbio para a moeda funcional na data da transação ou do dia útil imediatamente anterior. Ganhos ou perdas de conversão de saldos resultantes da liquidação de tais transações foram reconhecidos no resultado do exercício. Ativos e passivos monetários denominados em moeda estrangeira foram convertidos para a moeda funcional com base na taxa de câmbio vigente na data do fechamento do balanço, e as diferenças decorrentes da conversão foram lançadas diretamente contra o resultado do exercício.

A exposição a risco cambial decorrentes das operações em moeda estrangeira, bem como sua gestão, é detalhada na Nota 4.

## 2.3. Mudanças nas políticas contábeis e divulgações

A partir de 1º de janeiro de 2024, a Companhia adotou os requerimentos contidos na circular SUSEP nº 678, de 10 de outubro de 2022, que entre outras providências, aprovou a norma emitida pelo Comitê de Pronunciamentos Contábeis CPC 48 - Instrumentos Financeiros, em substituição ao CPC 38 – Instrumentos Financeiros: Reconhecimento e Mensuração, com algumas adaptações.

O CPC 48 - Instrumentos Financeiros inclui novos modelos para a classificação e mensuração de instrumentos financeiros e a mensuração de perdas esperadas de crédito para ativos financeiros e contratuais, como também novos requisitos sobre a contabilização de hedge.

As mudanças trazidas pela Circular nº 678 e consequente adoção do CPC 48, com vigência a partir de 1º de janeiro de 2024, quanto a classificação e mensuração de ativos financeiros, mensuração e reconhecimento de perda por redução ao valor recuperável (RVR) de ativos financeiros e, modificações nos termos de ativos e passivos financeiros, não impactaram materialmente o patrimônio líquido da Companhia.

Em conformidade com o CPC 48, a Companhia optou em não rerepresentar os períodos anteriores em relação à (i) classificação e mensuração de ativos financeiros; (ii) perda por redução ao valor recuperável de ativos financeiros; e (iii) modificações nos termos de ativos e passivos financeiros. As diferenças nos ativos financeiros e passivos financeiros resultantes da adoção do CPC 48 foram reconhecidas no patrimônio líquido em 1º de janeiro de 2024.

Além da adoção do CPC 48, a Circular SUSEP nº 678 instituiu que, na elaboração do Teste de Adequação do Passivo (TAP), entre outras providências, os resultados parciais por grupos de contratos poderão ser compensados nos termos da política contábil da supervisionada.

Notas explicativas às demonstrações financeiras anuais  
Em 31 de dezembro de 2024 e 2023  
(Em milhares de reais)

A seguir são apresentadas cada uma das principais mudanças trazidas com os requerimentos:

### **Mensuração de perdas de crédito esperadas**

O modelo estabelecido pelo CPC 48 - Instrumentos Financeiros para reconhecimento de *impairment* é baseado nas perdas de crédito esperadas, substituindo o modelo estabelecido pelo CPC 38 - Instrumentos Financeiros: Reconhecimento e Mensuração, que é baseado nas perdas de crédito incorridas.

Perdas de crédito esperadas são estimativas ponderadas pela probabilidade de inadimplência da contraparte, uma vez apurados os históricos de perdas observadas e o rating atribuído pelas agências de crédito. As perdas de crédito são mensuradas a valor presente com base em todas as insuficiências de caixa, ou seja, a diferença entre os fluxos de caixa devidos à Companhia de acordo com o contrato e os fluxos de caixa que a Companhia espera receber.

Como mencionado anteriormente, as principais alterações em relação à norma emitida pelo Comitê de Pronunciamentos Contábeis introduzidas pela Circular nº 678, de 10 de outubro de 2022, dizem respeito à rubrica de Prêmios a receber e Provisão de prêmios não ganhos de resseguro, onde:

(a) A redução ao valor recuperável (RVR) de Prêmios a receber deverá ser constituída:

- Preferencialmente, a partir da experiência de perda histórica de agrupamentos de prêmios a receber, exclusivamente para riscos decorridos; ou
- A partir da análise do risco de inadimplência do crédito, nas situações em que esta opção seja mais aderente à operação da supervisionada.

(b) A redução ao valor recuperável (RVR) da Provisão de prêmios não ganhos de resseguro deverá ser constituída se:

- Houver evidências objetivas, como resultado de evento que ocorreu após o reconhecimento inicial do ativo por contrato de seguro, que a cedente possa não receber todo o valor relacionado a ele nos termos do contrato; e
- O impacto desse evento no valor que a cedente tem a receber do ressegurador pode ser mensurado de forma confiável.

Com exceção da conta de Provisão de Prêmios Não Ganhos de resseguro, a redução ao valor recuperável de contas de ativo cuja contraparte seja um ressegurador deverá ser calculada a partir do risco de inadimplência de cada ressegurador, o qual deverá considerar, no mínimo:

- O histórico de perdas com o ressegurador;
- Análise prospectiva da capacidade de pagamento do ressegurador; e
- Eventuais divergências ou litígios referentes à cobertura do contrato de resseguro que possam resultar em valores a receber pela cedente inferiores ao inicialmente contabilizado.

A Circular nº 678, de 10 de outubro de 2022, estabelece que a partir de 2024, o estudo técnico para a avaliação da redução ao valor recuperável passa a ser exigido para todas as supervisionadas.

Notas explicativas às demonstrações financeiras anuais  
Em 31 de dezembro de 2024 e 2023  
(Em milhares de reais)

### **Classificação dos instrumentos financeiros**

As seguintes políticas contábeis aplicam-se à mensuração subsequente dos ativos financeiros:

- Ativos financeiros mensurados a valor justo por meio do resultado (VJR): esses ativos são subsequentemente mensurados ao valor justo por meio do resultado, com o resultado líquido, incluindo juros, reconhecido no resultado.
- Ativos financeiros a custo amortizado: esses ativos são mensurados de forma subsequente ao custo amortizado utilizando o método dos juros efetivos e reduzido por perdas por *impairment*. A receita de juros, possíveis ganhos e perdas cambiais e *impairment* são reconhecidos no resultado. Qualquer ganho ou perda no desreconhecimento é reconhecido no resultado.
- Ativos financeiros mensurados ao valor justo por meio de outros resultados abrangentes (VJORA): esses ativos são mensurados de forma subsequente ao valor justo por meio de outros resultados abrangentes. No desreconhecimento, o resultado acumulado em outros resultados abrangentes é reclassificado para o resultado.

A Nota 3 contém informações adicionais sobre as principais políticas contábeis referentes ao reconhecimento e mensuração dos instrumentos financeiros.

## **3. Políticas contábeis materiais**

As políticas contábeis materiais adotadas pela Companhia estão resumidas a seguir:

### **3.1. Disponível**

Refere-se ao dinheiro em caixa e saldos positivos em conta corrente, com risco insignificante de mudança de valor justo, e se referem a recursos utilizados pela Companhia para gerenciamento de seus compromissos de curto prazo.

### **3.2. Instrumentos financeiros**

A Companhia aplica o CPC 48 – Instrumentos Financeiros e contabiliza seus instrumentos financeiros como descrito a seguir:

- **Derivativos**

Trata-se de operações envolvendo instrumentos financeiros derivativos destinados a proteção de riscos associados com a variação das taxas de juros e taxas de câmbio. As operações com derivativos são registradas e negociadas na B3 S.A. - Brasil, Bolsa Balcão.

Após o reconhecimento inicial, os derivativos são mensurados pelo valor justo e as respectivas variações são registradas no resultado e estão classificadas na categoria ativos financeiros mensurados ao valor justo por meio do resultado.

Notas explicativas às demonstrações financeiras anuais  
Em 31 de dezembro de 2024 e 2023  
(Em milhares de reais)

Para a valorização dos instrumentos financeiros derivativos, são usadas cotações de preço de mercado para determinar o valor justo desses instrumentos. O valor justo dos contratos de futuro é determinado com base em cotações de preços de mercado para derivativos negociados em bolsa.

- **Mensurados ao valor justo por meio do resultado - VJR**

Os títulos e valores mobiliários adquiridos com o propósito de serem frequentemente negociados são contabilizados pelo valor justo e classificados no ativo circulante. A Companhia tem sua carteira administrada pela Vinci Gestora de Recursos Ltda. e seus ativos são registrados contabilmente pelo valor justo com base na marcação de preços em mercado ativo.

A Companhia utiliza técnicas de avaliação que são apropriadas nas circunstâncias e para as quais haja dados suficientes disponíveis para mensurar o valor justo, maximizando o uso de dados observáveis relevantes e minimizando o uso de dados não observáveis.

Para os títulos públicos, os valores de mercado foram determinados com base nas cotações divulgadas pela Associação Brasileira das Entidades dos Mercados Financeiros e de Capitais - ANBIMA. As quotas dos fundos de investimentos são valorizadas com base no valor unitário da quota na data de encerramento do balanço conforme informado pelos Administradores dos respectivos fundos de investimento. O valor de mercado dos fundos listados em carteira foi obtido a partir do preço negociado na B3 S.A. - Brasil, Bolsa Balcão.

- **Mensurados ao valor justo por meio de outros resultados abrangentes - VJORA**

São classificados nesta categoria todos os ativos financeiros, não derivativos, que não sejam designados na categoria anterior. Após o reconhecimento inicial, esses ativos são mensurados pelo valor justo e as variações que não sejam decorrentes de perdas por redução ao valor recuperável, são reconhecidas em outros resultados abrangentes e apresentadas no patrimônio líquido. Quando um investimento é baixado, o resultado acumulado em outros resultados abrangentes é transferido para o resultado.

- **Recebíveis**

Os recebíveis são ativos financeiros não derivativos com pagamentos fixos ou determináveis que não são cotados em um mercado ativo. São incluídos como ativo circulante, exceto aqueles com prazo de vencimento superior a doze meses da data-base do balanço (estes são classificados como ativos não circulantes). Os recebíveis originados de contratos de seguros, tais como saldo de prêmios a receber, são classificados nesta categoria e são mensurados, inicialmente, pelo valor justo e, subsequentemente, valorizados pelo custo amortizado, deduzido da provisão de redução ao valor recuperável - *impairment*.

Notas explicativas às demonstrações financeiras anuais  
Em 31 de dezembro de 2024 e 2023  
(Em milhares de reais)

- **Reconhecimento e mensuração inicial**

Os recebíveis são reconhecidos inicialmente na data em que foram originados. Todos os outros ativos e passivos financeiros são reconhecidos inicialmente quando a Companhia se torna parte das disposições contratuais do instrumento.

Um ativo financeiro (exceto contas a receber de clientes sem componente de financiamento significativo) ou passivo financeiro é inicialmente mensurado ao valor justo, acrescido, para um item não mensurado ao valor justo por meio do resultado, dos custos de transação diretamente atribuíveis à sua aquisição ou emissão. Contas a receber de clientes sem componente significativo de financiamento são mensurados inicialmente ao preço da operação.

- **Desreconhecimento**

**Ativos financeiros**

A Companhia desreconhece um ativo financeiro quando os direitos contratuais aos fluxos de caixa do ativo expiram, ou quando transfere os direitos contratuais de recebimento aos fluxos de caixa contratuais sobre um ativo financeiro em uma transação na qual substancialmente todos os riscos e benefícios da titularidade do ativo financeiro são transferidos ou na qual nem transfere nem mantém substancialmente todos os riscos e benefícios da titularidade do ativo financeiro e também não retém o controle sobre o ativo financeiro.

**Passivos financeiros**

A Companhia desreconhece um passivo financeiro quando sua obrigação contratual é retirada, cancelada ou expirada. A Companhia também desreconhece um passivo financeiro quando os termos são modificados e os fluxos de caixa do passivo modificado são substancialmente diferentes, caso em que um novo passivo financeiro baseado nos termos modificados é reconhecido a valor justo.

No desreconhecimento de um passivo financeiro, a diferença entre o valor contábil extinto e a contraprestação paga (incluindo ativos transferidos que não transitam pelo caixa ou passivos assumidos) é reconhecida no resultado.

### 3.3. Custos de aquisição diferidos

As despesas de comissão de seguro são registradas quando da emissão ou início de vigência do risco, o que ocorrer primeiro, e apropriadas ao resultado de acordo com o período decorrido de vigência do risco coberto. O diferimento destas despesas é realizado por meio da mesma metodologia utilizada para o diferimento do prêmio de seguro relacionado.

Notas explicativas às demonstrações financeiras anuais  
Em 31 de dezembro de 2024 e 2023  
(Em milhares de reais)

### 3.4. Ativos e passivos de resseguro

Os ativos de resseguro são representados por expectativas de valores a receber de resseguradores para os quais a Companhia tenha transferido parte de sua exposição, carteira ou negócios, sendo registrados no curto e longo prazo dependendo do prazo esperado de realização ou recebimento dos ativos junto aos respectivos resseguradores. Os ativos de resseguro são avaliados de forma consistente com os passivos de seguro que foram objeto de resseguro e de acordo com os termos e condições de cada contrato de resseguro. Os passivos a serem pagos a resseguradores são compostos, substancialmente, por prêmios a pagar em contratos de resseguro.

Os prêmios de resseguro cedidos são registrados quando da emissão ou início de vigência do risco, o que ocorrer primeiro, sendo apropriados ao resultado de acordo com as características de diferimento do prêmio de resseguro cedido, observando o tipo de contrato de resseguro em questão e sua respectiva base de cessão.

A Companhia analisa a recuperabilidade dos ativos de resseguro regularmente, sendo a redução ao valor recuperável de contas de ativo cuja contraparte seja um ressegurador calculada a partir do risco de inadimplência de cada ressegurador, conforme estudo técnico de redução ao valor recuperável com resseguradores.

A Companhia utilizou as diretrizes estabelecidas pelo(a) Conselho Nacional de Seguros Privados - CNSP, Superintendência de Seguros Privados - SUSEP, Instituto Brasileiro de Atuária - IBA e CPC 11 - Contratos de Seguro para avaliação das suas operações e constituição das provisões técnicas para garantia de seus contratos de seguro, aplicando regras e procedimentos para mensuração e acompanhamento de seus contratos de resseguros.

### 3.5. Ressarcimentos

A Companhia apresenta metodologia, descrita em nota técnica atuarial, para constituição de um redutor das provisões de sinistros relativo à expectativa de ressarcimento junto aos segurados nas operações do grupamento de riscos financeiros.

A estimativa corresponde exclusivamente à expectativa de recebimento de ressarcimento de sinistros ainda não pagos, sendo registrada no passivo como redutora da provisão de sinistros a liquidar. Quando um sinistro é liquidado (total ou parcialmente) essa estimativa de ressarcimento é transferida para o ativo da Companhia.

### 3.6. Ativos de direito de uso

A Companhia reconhece os ativos de direito de uso na data de início do arrendamento (ou seja, na data em que o ativo subjacente está disponível para uso). Os ativos de direito de uso são mensurados ao custo, deduzidos de depreciação acumulada e perdas por redução ao valor recuperável, e ajustados por nova mensuração dos passivos de arrendamento. O custo dos ativos de direito de uso inclui o valor dos passivos de arrendamento reconhecidos, custos diretos iniciais incorridos e pagamentos de arrendamentos realizados até a data de início, menos os eventuais incentivos de arrendamento recebidos.

Notas explicativas às demonstrações financeiras anuais  
Em 31 de dezembro de 2024 e 2023  
(Em milhares de reais)

### 3.7. Intangível

Os custos associados à manutenção de *softwares* são reconhecidos como despesa, conforme incorridos. Os custos de desenvolvimentos implementados em *softwares* de terceiros que são diretamente usados pela Companhia são reconhecidos como ativos intangíveis.

Os custos diretamente atribuíveis, que são capitalizados como parte do produto de *software*, incluem os custos incorridos no desenvolvimento e uma parcela adequada das despesas diretas aplicáveis. Outros gastos de desenvolvimento que não atendam a esses critérios são reconhecidos como despesa, conforme incorridos.

Os custos de desenvolvimento inicialmente reconhecidos como despesa não são reconhecidos como ativo em período subsequente. Os custos de desenvolvimento de *softwares* reconhecidos como ativos são amortizados durante sua vida útil estimada. Caso haja indicativo de perda de valor recuperável, testes de *impairment* são aplicados, a fim de indicar eventuais necessidades de ajuste do valor do ativo intangível.

### 3.8. Provisões técnicas de contratos de seguros

As provisões técnicas para garantia dos contratos de seguros são constituídas segundo as práticas contábeis adotadas no Brasil, aplicáveis às sociedades seguradoras e estão de acordo com as determinações do Conselho Nacional de Seguros Privados - CNSP, da Superintendência de Seguros Privados – SUSEP e CPC 11 - Contratos de Seguro.

Todas as metodologias adotadas para cálculo das provisões técnicas apresentam descrição em nota técnica atuarial desenvolvida pelo atuário responsável técnico.

- **Provisão de prêmios não ganhos – PPNG**

Provisão constituída para a cobertura de valores a pagar relativos a sinistros e despesas a ocorrer, ao longo dos prazos a decorrer, referentes aos riscos assumidos na data-base de cálculo obedecidos os critérios estabelecidos em legislação vigente.

A parcela da provisão de prêmios não ganhos relativa aos riscos vigentes e já emitidos - PPNG-RVE é calculada de acordo com formulação padrão estabelecida pela Superintendência de Seguros Privados - SUSEP.

A parcela da provisão de prêmios não ganhos referente aos riscos vigentes e não emitidos - PPNG-RVNE inclui parcela estimada atuarialmente através do desenvolvimento de prêmios e parcela relativa ao tratamento individual de apólices específicas, já sabidas pelos subscritores de cada linha de negócio, mas ainda não emitidas.

- **Provisão de sinistros a liquidar – PSL**

Provisão constituída para a cobertura dos valores de indenização relativos a sinistros avisados e não pagos até a data-base do cálculo, incluindo os sinistros administrativos e judiciais. A provisão de sinistros a liquidar inclui atualizações monetárias, juros, variações cambiais e multas contratuais, quando pertinente.

Notas explicativas às demonstrações financeiras anuais  
Em 31 de dezembro de 2024 e 2023  
(Em milhares de reais)

A provisão é constituída a partir de análise individualizada de cada sinistro, correspondendo à melhor estimativa dos valores a pagar dos sinistros já avisados à Companhia.

Para os sinistros do grupo de riscos financeiros, a Companhia estima uma expectativa de ressarcimento advinda da probabilidade de êxito na execução de seus contratos de contragarantia.

- **Provisão de sinistros ocorridos e não avisados – IBNR**

A provisão de IBNR consiste em estimativa atuarial do montante de sinistros administrativos e judiciais já ocorridos, mas ainda não reportados à Companhia até a data-base de cálculo.

A Companhia estima sua provisão utilizando metodologia de triângulo de desenvolvimento de sinistros através dos métodos de *Chain Ladder* e *Bornhuetter-Ferguson*, e analisa a aderência da estimativa via testes de consistências mensais.

Além do montante apurado acima, o valor final de provisão de sinistros ocorridos e não avisados pode ser acrescido de uma parcela adicional advinda da expectativa de sinistro das operações de riscos financeiros. Essa parcela reflete a estimativa de perda das expectativas avisadas que ainda não foram caracterizadas como sinistros.

- **Provisão de despesas relacionadas – PDR**

Provisão constituída mensalmente para a cobertura das despesas relacionadas ao pagamento de indenizações, abrangendo tanto as despesas que podem ser atribuídas individualmente a cada sinistro quanto às despesas que só podem ser relacionadas aos sinistros de forma agrupada.

A Companhia registra de forma tempestiva todas as despesas relacionadas ao processo de regulação de sinistros avisados e de expectativas de sinistros. Além disso, a provisão contempla estimativa de despesas ainda não incorridas com sinistros já ocorridos, avisados ou não, utilizando metodologia própria com base no seu histórico de despesas para apurar um percentual médio de despesas.

- **Provisão de excedente técnico – PET**

Provisão constituída mensalmente para garantir as obrigações decorrentes de possíveis reduções na comissão de resseguro em contratos que prevejam o sistema de comissão escalonada.

- **Teste de adequação de passivo – TAP**

Semestralmente, a Companhia avalia as obrigações decorrentes dos contratos de seguros e resseguro, vigentes na data-base através do teste de adequação de passivos. O teste de adequação de passivo é realizado, a partir da utilização de métodos estatísticos e atuariais, baseados em dados atualizados e consistentes com as informações presentes no mercado financeiro. A Companhia aplica metodologias correspondentes às parcelas do passivo a fim de obter a melhor estimativa dos fluxos de caixa futuros projetados. A Companhia apresenta estimativas de fluxos de caixa em moeda nacional e dólar. Especificamente para operações em moeda nacional, utiliza-se a ETTJ (Estrutura a Termo das Taxas de Juros - evolução das taxas de juros pagas sobre investimentos em renda fixa no Brasil) livre de risco pré-fixada da Associação Brasileira de Entidades do Mercado Financeiro e de Capitais - AMBIMA disponibilizada no *site* da SUSEP para as estimativas dos fluxos de caixa em valores nominais. Do mesmo modo, para as estimativas decorrentes dos fluxos de caixa em dólar, utiliza-se a curva de cupom cambial disponibilizada pela SUSEP.

As premissas de sinistralidade utilizadas para projeção de sinistros futuros oriundos dos negócios vigentes na data-base do estudo têm como base uma análise criteriosa da carteira, resultados históricos internos e de mercado em cada linha de negócio. O fluxo de despesas relacionadas aos sinistros futuros é resultado da análise de métricas de percentuais históricos. É projetado nesse estudo um fluxo de despesas administrativas para manutenção dos negócios vigentes até o término da obrigação.

A Circular SUSEP nº 678 instituiu que, na elaboração do Teste de Adequação do Passivo (TAP), entre outras providências, os resultados parciais por grupos de contratos poderão ser compensados nos termos da política contábil da supervisionada. A Austral Seguradora estabeleceu a Política de Grupamento de Contratos, determinando assim os grupos de contratos que são passíveis de compensação, que guardam estreita relação com as práticas e políticas de subscrição e gerenciamento de riscos do seu Portfolio.

O resultado do teste de adequação de passivo indicou que as provisões constituídas deduzidas dos custos de aquisição diferidos e dos ativos intangíveis relacionados são suficientes para garantir o valor presente esperado dos fluxos de caixa que decorram do cumprimento dos contratos de seguro vigentes em 31 de dezembro de 2024 e 2023.

A comparação entre a provisão de prêmios não ganhos constituída, deduzida dos custos de aquisição diferidos e dos ativos intangíveis diretamente relacionados, com o valor presente dos fluxos de sinistros a ocorrer da Companhia, não demonstrou necessidade de constituição da provisão complementar de cobertura em 31 de dezembro de 2024 e 2023.

### 3.9. Passivo de arrendamento

Na data de início do arrendamento, a Companhia reconhece os passivos de arrendamento mensurados pelo valor presente dos pagamentos do arrendamento a serem realizados durante o prazo do arrendamento. Os pagamentos do arrendamento incluem pagamentos fixos deduzidos de quaisquer incentivos de arrendamento a receber, pagamentos variáveis de arrendamento que dependem de um índice ou taxa, e valores esperados a serem pagos sob garantias de valor residual.

Notas explicativas às demonstrações financeiras anuais  
Em 31 de dezembro de 2024 e 2023  
(Em milhares de reais)

A Companhia utiliza como taxa incremental a taxa de juros que teria que pagar ao tomar emprestado o recurso necessário para obter o ativo com valor similar ao ativo objeto do arrendamento, por prazo, garantia e cenários econômicos semelhantes aplicados individualmente a cada contrato de acordo com as estimativas projetadas como prazo de arrendamento.

### 3.10. Provisões judiciais

As provisões são constituídas a partir de análises individualizadas, efetuadas pelo departamento jurídico interno e pela assessoria jurídica externa, dos processos judiciais em curso com provável desembolso futuro. As alterações de estimativas dos processos e os honorários de sucumbência são registrados respectivamente nas linhas de indenizações avisadas e despesas de sinistros, e as atualizações monetárias no resultado financeiro.

Eventuais contingências ativas não são reconhecidas até que as ações sejam julgadas favoravelmente em caráter definitivo, e quando a probabilidade de realização do ativo seja provável.

### 3.11. Benefícios a empregados

- **Pós emprego e convencionais**

A Companhia não possui benefícios na modalidade pós-emprego, mantendo apenas os benefícios previstos nas convenções coletivas sindicais tais como o plano para participação nos lucros - PLR, o qual está vinculado ao atingimento de metas globais, departamentais e individuais que são estabelecidas e acordadas para cada exercício.

- **Plano de incentivo baseado em ações**

Os incentivos baseados em ações são mensurados e reconhecidos a valor justo na data em que as opções foram outorgadas, em conta específica no patrimônio líquido e na demonstração do resultado, conforme as condições contratuais. O custo de transações liquidadas com títulos patrimoniais é reconhecido ao longo do exercício em que as condições de serviço são cumpridas, com término na data em que o beneficiário adquire o direito completo à ação (data de aquisição).

### 3.12. Impostos e contribuições

- **Imposto de renda e contribuição social correntes e diferidos**

As provisões para imposto de renda e para contribuição social correntes e diferidos são constituídas com base nas alíquotas vigentes na data-base das demonstrações financeiras anuais.

Os ativos e passivos fiscais diferidos são reconhecidos em decorrência das diferenças temporárias, levando-se em consideração a expectativa da Administração sobre a existência de resultados tributáveis futuros para que as diferenças temporárias sejam realizadas.

Os ativos e passivos fiscais correntes e diferidos são compensados, quando há o direito legalmente executável para compensar os valores reconhecidos e estão relacionados com tributos sobre o lucro, lançados pela mesma autoridade tributária.

### 3.13. Redução ao valor recuperável

- **Recebíveis**

A Companhia avalia mensalmente se há evidências de risco de inadimplência nos valores de prêmios a receber, através de uma análise individualizada das contrapartes envolvidas e suas respectivas apólices vencidas a partir de 60 dias e sinistros a recuperar em sua totalidade. A metodologia empregada para determinar o risco considera o prazo de vencimento, o fluxo de pagamentos das contrapartes envolvidas, a qualidade do seu score de crédito, histórico de perdas e provisões de prêmios já recebidos que possibilitem compensação de suas apólices. Se em períodos subsequentes houver redução da provisão do valor recuperável, o montante da redução é reconhecido no resultado.

- **Títulos e valores mobiliários mensurados ao valor justo por meio de outros resultados abrangentes**

Para a redução ao valor recuperável de ativos financeiros mensurados ao valor justo por meio de outros resultados abrangentes, considera as perdas de crédito esperadas, que são uma estimativa ponderada por probabilidade de perdas de crédito baseada no *rating*, ao longo da vida esperada do instrumento financeiro.

O déficit de caixa é a diferença entre os fluxos de caixa devidos à Companhia de acordo com o contrato e os fluxos de caixa que a Companhia espera receber. O montante da redução ao valor recuperável é reconhecido no patrimônio líquido da Companhia.

- **Ativos de resseguro**

A metodologia utilizada no cálculo da redução ao valor recuperável das contas do ativo cuja contraparte seja um ressegurador consiste no valor esperado da perda da exposição por data-base, segregada por ressegurador, levando em consideração não somente os aspectos quantitativos da avaliação do risco de inadimplência, mas também os aspectos qualitativos inerentes das operações as quais a Companhia está exposta. A análise do risco de crédito com o ressegurador é feita na sua maior parte pela análise prospectiva da capacidade de pagamento do ressegurador. As principais variáveis consideradas foram as seguintes: Exposição, Probabilidade de Perda (*Default*) e *Loss Given Default* (LGD).

- **Outros ativos**

Quando houver evidência clara da ocorrência de perda de valor recuperável de ativos contabilizados ao custo amortizado, o valor da perda é mensurado como a diferença entre o valor contábil do ativo e o valor presente dos fluxos de caixa futuros estimados (excluindo perdas de crédito futuras esperadas ainda não incorridas), descontada à taxa de juros efetiva original. O valor contábil do ativo é reduzido e o valor da perda é reconhecido na demonstração do resultado.

Notas explicativas às demonstrações financeiras anuais  
Em 31 de dezembro de 2024 e 2023  
(Em milhares de reais)

### 3.14. Resultado

O resultado é apurado pelo regime contábil de competência e considera:

- **Prêmios e comissões**

A contabilização dos prêmios de seguros ocorre na data de emissão ou início de vigência do risco, o que ocorrer primeiro.

Os prêmios de seguros e as correspondentes despesas de comercialização são apropriados no resultado, em bases lineares, no decorrer do prazo de vigência das apólices, por meio de constituição e reversão da provisão de prêmios não ganhos.

Os prêmios relativos aos contratos de resseguro são registrados como prêmios de resseguros cedidos no resultado e diferidos para apropriação por meio de constituição e reversão da provisão de prêmios não ganhos, conforme metodologia descrita em nota técnica atuarial.

- **Sinistros**

Os sinistros decorrentes de seguros incluem todos os eventos que ocorrem durante os períodos, avisados ou não, os respectivos custos internos e externos com tratamento de sinistros diretamente relacionados ao processamento e liquidação dos mesmos, deduzidos dos salvados e ressarcimentos e outros montantes recuperados, além de eventuais ajustes de sinistros a liquidar de períodos anteriores.

### 3.15. Julgamentos, estimativas e premissas contábeis significativas

A elaboração das demonstrações financeiras anuais requer o uso de certas estimativas contábeis e o exercício de julgamento da Administração na utilização de determinadas políticas contábeis. Contudo, a incerteza relativa a essas premissas e estimativas pode levar a resultados diferentes em períodos subsequentes.

No processo de aplicação das políticas contábeis, a Administração fez os seguintes julgamentos, além daqueles que envolveram estimativas e premissas, que tiveram os principais efeitos sobre os valores reconhecidos nas demonstrações financeiras anuais.

- Valor justo dos instrumentos financeiros mensurados ao VJR e por meio de VJORA (Nota 5);
- Avaliação de ativos e passivos de contratos de seguros e resseguro (Notas 4 e 13);
- Créditos tributários (Nota 8);
- Custos de aquisição diferidos (Nota 9);
- Ressarcimentos (Nota 8);
- Provisões judiciais (Nota 15); e
- Redução valor recuperável (RVR) - perda esperada (Nota 2.3).

Notas explicativas às demonstrações financeiras anuais  
Em 31 de dezembro de 2024 e 2023  
(Em milhares de reais)

### 3.16. Dividendos

Os dividendos são reconhecidos quando de sua efetiva distribuição ou quando sua distribuição é aprovada pelos acionistas, o que ocorrer primeiro.

O estatuto social da Companhia estabelece um dividendo mínimo de 25%, calculado sobre o lucro líquido anual, ajustado na forma prevista pelo artigo 202 da Lei nº 6.404/76.

O Conselho de Administração, ao apreciar as demonstrações financeiras, apresenta à Assembleia Geral a sua proposta de distribuição do resultado. O valor dos dividendos propostos pelo Conselho de Administração é refletido em subcontas no patrimônio líquido, e apenas a parcela correspondente ao dividendo mínimo obrigatório é reconhecida como um passivo nas demonstrações financeiras.

### 3.17. Resultado por ação

O resultado por ação básico é calculado pela divisão do lucro atribuível aos acionistas pela média ponderada da quantidade de ações emitidas durante o exercício, excluindo quaisquer ações em tesouraria que tenham sido objeto de recompra durante o exercício.

O objetivo do resultado diluído por ação é fornecer uma medida da participação de cada ação ordinária e preferencial no desempenho e, ao mesmo tempo, refletir os efeitos de todas as ações ordinárias potenciais diluidoras em circulação durante o exercício.

O cálculo da média ponderada das ações ordinárias, considera:

- Quantidade de ações em circulação (líquida das ações em tesouraria); e
- Opções de ações exercíveis.

### 3.18. Normas, interpretações e orientações novas e revisadas

**As seguintes alterações de normas foram emitidas pelo CPC, mas não estão em vigor para o exercício findo em 31 de dezembro 2024:**

- CPC 50 - Contratos de Seguros

O CPC 50 estabelece princípios para reconhecimento, mensuração, apresentação e divulgação de contratos de seguros emitidos. Também requer princípios similares a serem aplicados aos contratos de resseguro detidos e contratos de investimento com características de participação discricionária emitidos. O objetivo é garantir que as entidades forneçam informações relevantes de forma a que fielmente represente esses contratos. O CPC 50 foi aplicável a partir de 1º de janeiro de 2023.

O CPC 50 será aplicável à Companhia quando adotado pela Superintendência de Seguros Privados - SUSEP. A Companhia não concluiu suas análises sobre os impactos do CPC 50.

Notas explicativas às demonstrações financeiras anuais  
Em 31 de dezembro de 2024 e 2023  
(Em milhares de reais)

Não há outras normas ou interpretações que ainda não tenham entrado em vigor que poderiam ter impacto significativo nas demonstrações financeiras anuais da Companhia

**A norma a seguir não deverá ter um impacto material nas demonstrações financeiras anuais da Companhia ou não são aplicáveis às suas operações:**

- Estrutura conceitual para relatório financeiro – CPC 00 (R2).

#### 4. Gestão de risco de seguro e risco financeiro

A Companhia adota como definição da estrutura de gestão de risco o conjunto de componentes que fornecem os fundamentos e os arranjos organizacionais que possibilitem: a concepção, implementação, monitoramento, análise crítica e melhoria contínua da gestão de riscos através de toda organização.

Os procedimentos de gestão de risco têm como base as melhores práticas definidas no *Committee of Sponsoring Organizations of the Treadway Commission - COSO* e *Enterprise Risk Management – ERM*, em sua versão 2017, cujas etapas de avaliação do ambiente de controle são (i) avaliação de riscos; (ii) atividades de controle; (iii) atividades de monitoramento; e (iv) atividades de informação e comunicação. Estas são realizadas levando em consideração a natureza, escala e complexidade de nossas operações. O COSO é reconhecido como uma referência internacional no tema e esta versão vem ao encontro das melhores práticas, alinhando o gerenciamento de risco com a estratégia da Companhia.

A Companhia também utiliza o conceito de três linhas de defesa, atualizado pelo Instituto de Auditores Internos - IIA, a fim de determinar papéis, responsabilidades e governança dentro de todo o processo de gestão de risco.

A gestão de risco está diretamente relacionada aos objetivos da Companhia, alinhando-se às estratégias de negócios, à definição de seus controles operacionais internos e à busca da excelência na gestão empresarial.

Os quadros abaixo mostram a concentração de risco no âmbito do negócio por região, baseada no valor de prêmio bruto de resseguro e líquido de resseguro da Companhia.

<b>Região geográfica</b>	<b>Distribuição de prêmio bruto de resseguro</b>	
	<b>31/12/2024</b>	<b>31/12/2023</b>
Centro Oeste	2.831	7.598
Nordeste	8.824	16.542
Norte	2.993	7.101
Sudeste	1.124.945	1.387.327
Sul	22.224	14.912
<b>Total</b>	<b>1.161.817</b>	<b>1.433.480</b>

Notas explicativas às demonstrações financeiras anuais  
Em 31 de dezembro de 2024 e 2023  
(Em milhares de reais)

Região geográfica	Distribuição de prêmio líquido de resseguro	
	31/12/2024	31/12/2023
Centro Oeste	1.780	4.403
Nordeste	5.517	9.406
Norte	1.796	4.063
Sudeste	165.404	142.788
Sul	13.194	8.818
<b>Total</b>	<b>187.691</b>	<b>169.478</b>

#### a) Gestão de risco de subscrição

Um dos principais riscos nas operações de seguros e resseguros é a possibilidade das condições de aceitação estabelecidas para um determinado risco serem inadequadas diante das responsabilidades efetivamente assumidas ou das provisões técnicas se mostrarem insuficientes. Um dos fatores de risco associado de maior relevância é a frustração de expectativas quanto a frequência e/ou valores a pagar de sinistros, o que implicaria em possível insuficiência dos prêmios e/ou provisões para fazer frente aos dispêndios financeiros com o pagamento das obrigações assumidas frente aos clientes e/ou no incremento da constituição de reservas a fim de que os valores provisionados sejam suficientes para cobertura destas obrigações.

A exposição ao risco é mitigada por meio da diversificação da carteira e seletividade analítica dos riscos subscritos, com a implementação de diretrizes saudáveis e prudentes sobre a estratégia de subscrição, bem como o monitoramento constante dos indicadores internos e do mercado para realização de eventuais ajustes.

Para fins de precificação dos riscos, com o objetivo de obter resultados consistentes, estáveis, positivos individualmente e para a carteira, é adotada a política de subscrição e definidos procedimentos operacionais para avaliação de riscos, assim como um modelo de precificação que segue as premissas de gestão de riscos. Dentre os procedimentos, realizados, contempla-se o regime de alçadas decisórias como suporte a decisões técnicas, sendo estes documentos formalmente aprovados, periodicamente revisados e devidamente divulgados a todos os envolvidos.

Adicionalmente, faz-se uso do resseguro como parte do programa de gestão de riscos. O resseguro cedido é contratado em bases proporcionais e não proporcionais.

Do ponto de vista de concentração de negócios, a carteira do ramo de Seguro Garantia corresponde a 72% do total do resultado técnico do segmento de seguros, ou seja, R\$67.911 (64% e R\$ 57.300 em 31 de dezembro de 2023).

### Análise de sensibilidade

Para a realização da análise de sensibilidade da sinistralidade, adotou-se como premissa o agravamento de 5 p.p. em relação a sinistralidade incorrida por ramo no ano corrente. As tabelas abaixo apresentam os valores de variação dos sinistros ocorridos brutos e líquidos de resseguro, considerando as seguintes sinistralidades:

	31/12/2024		
	Base	Cenário 5 p.p.	Impacto
<b>Efeitos brutos de resseguros</b>			
Patrimônio líquido	270.030	235.689	(34.341)
Lucro líquido do exercício	43.380	9.039	(34.341)
Impacto (%) no resultado do exercício			(79,2%)
Impacto (%) no patrimônio líquido			(12,7%)
<b>Efeitos líquidos de resseguro</b>			
Patrimônio líquido	270.030	268.186	(1.844)
Lucro líquido do exercício	43.380	41.536	(1.844)
Impacto (%) no resultado do exercício			(4,3%)
Impacto (%) no patrimônio líquido			(0,7%)
<b>31/12/2023</b>			
<b>Efeitos brutos de resseguros</b>			
Patrimônio líquido	249.755	213.255	(36.500)
Lucro líquido do exercício	42.423	5.923	(36.500)
Impacto (%) no resultado do exercício			(86,0%)
Impacto (%) no patrimônio líquido			(14,6%)
<b>Efeitos líquidos de resseguro</b>			
Patrimônio líquido	249.755	247.828	(1.927)
Lucro líquido do exercício	42.423	40.496	(1.927)
Impacto (%) no resultado do exercício			(4,5%)
Impacto (%) no patrimônio líquido			(0,8%)

### b) Gestão de riscos financeiros

A política de investimentos da Companhia define as diretrizes para a alocação dos recursos em títulos e valores mobiliários, bem como o monitoramento dos riscos inerentes à carteira de investimentos.

Os investimentos são pautados em análises de cenários macroeconômicos de curto, médio e longo prazos, sendo observadas as principais variáveis da economia brasileira e mundial, tais como: expectativas de evolução das taxas de juros, inflação, câmbio, crescimento da economia, entre outras.

Em suas decisões de investimento, a Companhia considera a necessidade de caixa e o gerenciamento dos seus ativos e passivos, seguindo uma postura conservadora com relação ao crédito de suas contrapartes e nos investimentos realizados. A gestão de riscos dos investimentos financeiros é realizada diariamente através de análise e monitoramento da carteira.

O comitê de investimentos da Companhia se reúne com frequência para analisar a performance da carteira, discutir cenários prospectivos e, com isso, definir as linhas gerais para alocação dos investimentos.

Os riscos financeiros podem ser divididos em quatro categorias de risco principais: mercado, crédito, liquidez e cambial. As informações a seguir serão apresentadas conforme cada categoria mencionada.

### 1) Risco de mercado

É definido como a possibilidade de perdas resultantes da variação de preços de mercado dos ativos e passivos da Companhia.

O controle do risco de mercado é baseado no modelo *Value-at-Risk* (VaR), um dos métodos mais tradicionais na gestão deste risco, que consiste numa métrica estatística de avaliação que estima a perda potencial máxima que a carteira poderia sofrer, em um determinado período, com um determinado intervalo de confiança, se consideradas condições normais de mercado.

#### Análise de sensibilidade

A Companhia monitora, diariamente, o risco de mercado e sistêmico da sua carteira de investimentos, através do *Value-at-Risk* (VaR) com intervalos de confiança de 95% e 99%, nos modelos de simulação com dados históricos e paramétrico, no horizonte de tempo de 1 dia e 252 dias úteis.

Além disso, a Companhia realiza teste de estresse na variável de juros, maior componente da carteira de investimentos, assim como no câmbio, a ser visto no item 4) desta nota, risco cambial.

#### (i) Carteira de investimentos

Segundo a análise do VaR, tais investimentos poderiam gerar pelo método histórico, com janela de observação de 252 dias úteis, “*holding period*” de um dia e com nível de confiança de 95%, observou-se uma perda de 0,14% do total de ativos da carteira em 31 de dezembro de 2024 (0,13% em 31 de dezembro de 2023), que equivale a R\$ 529. Com nível de confiança de 99%, observou-se uma perda de 0,35% do total de ativos da carteira em 31 de dezembro de 2024 (0,18% em 31 de dezembro de 2023), que equivale a R\$ 1.322.

	31/12/2024		31/12/2023	
	Histórico	Impacto	Histórico	Impacto
VaR 95%	(0,14%)	(529)	(0,13%)	(470)
VaR 99%	(0,35%)	(1.322)	(0,18%)	(651)

Ao utilizar o método paramétrico, considerando o VaR com janela de observação de 252 dias úteis, “*holding period*” de um dia e nível de confiança de 95%, observou-se uma perda de 0,15% do total de ativos da carteira em 31 de dezembro de 2024 (0,13% em 31 de dezembro 2023), que equivale a R\$ 566. Com nível de confiança de 99%, observou-se uma perda de 0,21% do total de ativos da carteira em 31 de dezembro de 2024 (0,19% em 31 de dezembro de 2023), que equivale a R\$ 793.

	31/12/2024		31/12/2023	
	Paramétrico	Impacto	Paramétrico	Impacto
VaR 95%	(0,15%)	(566)	(0,13%)	(470)
VaR 99%	(0,21%)	(793)	(0,19%)	(687)

Além das avaliações do VaR, também são levadas em consideração na performance e alocação de ativos na carteira de investimento, cenários estressados da taxa implícita dos títulos indexados à inflação. Para tanto, foram considerados os seguintes cenários base, provável e estressados (variação positiva e negativa de 100bps e 200bps da taxa pré-fixada dos títulos indexados à inflação):

- i. Cenário base: Foi considerado o mesmo do cenário provável. É o cenário onde a curva do IPCA é igual a curva implícita dos títulos indexados à inflação;
- ii. Cenário I: redução de 200bps, em relação à taxa do cenário base;
- iii. Cenário II: redução de 100bps, em relação à taxa do cenário base;
- iv. Cenário III: aumento de 100bps em relação à taxa do cenário base; e
- v. Cenário IV: aumento de 200bps em relação à taxa do cenário base.

31/12/2024		
Cenário	Choque	Impacto no resultado bruto de impostos (*)
I	(200 bps)	6.530
II	(100 bps)	3.210
III	100 bps	(3.210)
IV	200 bps	(6.530)

31/12/2023		
Cenário	Choque	Impacto no resultado bruto de impostos (*)
I	(200 bps)	10.000
II	(100 bps)	5.000
III	100 bps	(5.000)
IV	200 bps	(10.000)

(\*) Impacto no resultado bruto de impostos nas datas de 31/12/2024 e 31/12/2023.

## 2) Risco de crédito

Consiste na possibilidade de ocorrência de perdas associadas ao não cumprimento pelas contrapartes de suas obrigações financeiras nos termos pactuados, e/ou da desvalorização dos recebíveis decorrente da redução na classificação de risco do tomador ou contraparte.

Notas explicativas às demonstrações financeiras anuais  
Em 31 de dezembro de 2024 e 2023  
(Em milhares de reais)

A Companhia entende que a principal origem do seu risco de crédito é exposição do resseguro para as operações da Seguradora. Com o objetivo de mitigar tal risco adotou-se análise do *Rating* de Crédito, determinado por agências classificadoras de riscos. Por ser parte complementar ao processo de subscrição, o *rating* é observado no processo de aceitação, precificação e alçadas. Adicionalmente, a Companhia monitora as exposições por ressegurador, bem como acompanha e avalia as mudanças e tendências do mercado de seguros e resseguros, assim como do mercado financeiro.

O risco de crédito em fundos e instrumentos financeiros, componentes da carteira de investimentos além dos títulos públicos do governo federal, é limitado porque as contrapartes são representadas por emissores com elevado *rating* de crédito avaliado por agências classificadoras de riscos.

A tabela abaixo apresenta o total de exposição ao risco de crédito para as diversas categorias de ativos da Companhia. Além disso, apresenta o prazo dos ativos vencidos.

Composição de carteira por classe e por categoria contábil	31/12/2024							Valor contábil
	Ativos não vencidos	Vencidos até 30 dias	Vencidos entre 31 e 60 dias	Vencidos entre 61 e 120 dias	Vencidos entre 121 e 180 dias	Vencidos entre 181 e 365 dias	Superior a 365 dias	
Disponível	2.967	-	-	-	-	-	-	2.967
Mensurados ao valor justo por meio de resultado								
Privados	48.725	-	-	-	-	-	-	48.725
Públicos	93.815	-	-	-	-	-	-	93.815
Exterior	38.149	-	-	-	-	-	-	38.149
Mensurados ao valor justo por meio de outros resultados abrangentes								
Privados	19.623	-	-	-	-	-	-	19.623
Públicos	193.354	-	-	-	-	-	-	193.354
Créditos com operações com seguros e resseguros (*)	787.651	16.111	4.261	2.232	2.327	1.563	6.985	821.130
<b>Total de ativos financeiros e ativos de contratos de seguro</b>	<b>1.184.284</b>	<b>16.111</b>	<b>4.261</b>	<b>2.232</b>	<b>2.327</b>	<b>1.563</b>	<b>6.985</b>	<b>1.217.763</b>

Composição de carteira por classe e por categoria contábil	31/12/2023							Valor contábil
	Ativos não vencidos	Vencidos até 30 dias	Vencidos entre 31 e 60 dias	Vencidos entre 61 e 120 dias	Vencidos entre 121 e 180 dias	Vencidos entre 181 e 365 dias	Superior a 365 dias	
Disponível	9.057	-	-	-	-	-	-	9.057
Mensurados ao valor justo por meio de resultado								
Privados	43.456	-	-	-	-	-	-	43.456
Públicos	72.484	-	-	-	-	-	-	72.484
Exterior	78.310	-	-	-	-	-	-	78.310
Mensurados ao valor justo por meio de outros resultados abrangentes								
Privados	10.929	-	-	-	-	-	-	10.929
Públicos	155.828	-	-	-	-	-	-	155.828
Créditos com operações com seguros e resseguros (*)	820.664	1.572	2.820	2.904	1.328	1.337	6.594	837.219
<b>Total de ativos financeiros e ativos de contratos de seguro</b>	<b>1.190.728</b>	<b>1.572</b>	<b>2.820</b>	<b>2.904</b>	<b>1.328</b>	<b>1.337</b>	<b>6.594</b>	<b>1.207.283</b>

\*Os valores de créditos com operações com seguros e resseguros estão apresentados brutos da provisão para redução de valor recuperável no total de R\$ 812.551 em 31 de dezembro de 2024 (R\$ 809.903 em 31 de dezembro de 2023).

A tabela a seguir apresenta o risco de crédito nas operações de resseguro que a Companhia se encontra exposta, segregada pela classificação de *rating* definida pela Standard & Poor's, AM Best, Moody's e Fitch. O conceito de exposição leva em consideração as provisões de sinistros, prêmios não ganhos já repassados aos resseguradores e créditos a recuperar conforme orientação da Superintendência de Seguros Privados - SUSEP. A classificação dessa exposição é dada de acordo com o melhor nivelamento por *rating*, seguindo a tabela apresentada a seguir

Notas explicativas às demonstrações financeiras anuais  
Em 31 de dezembro de 2024 e 2023  
(Em milhares de reais)

Adicionalmente, conforme apresentado, a Companhia possui exposição somente com resseguradores de níveis mínimos: BBB+ e B++, nas agências de risco Standard & Poor's e AM Best, respectivamente.

Standard & Poor's Co	Moody's Investor Services	Fitch Ratings	AM Best	31/12/2024		31/12/2023	
				Exposição (em R\$)	Exposição (em %)	Exposição (em R\$)	Exposição (em %)
AAA	Aaa	AAA	A++	38.415	3,9	21.867	4,0
AA+	Aa1	AA+	A+	277.741	28,6	124.842	22,9
AA	Aa2	AA	A+	2	-	49	-
AA-	Aa3	AA-	A+	-	-	43.401	8,0
A+	A1	A+	A	214.709	22,1	69.372	12,7
A	A2	A	A-	440.798	45,4	284.900	52,3
A-	A3	A-	A-	-	-	-	-
BBB+	Baa1	BBB+	B++	106	-	408	0,1
<b>Total</b>				<b>971.771</b>	<b>100,0</b>	<b>544.839</b>	<b>100,0</b>

### 3) Risco de liquidez

Consiste na possibilidade de a Companhia não ser capaz de cumprir suas obrigações financeiras, esperadas ou não, quando forem devidas, seja pela impossibilidade de realizar tempestivamente seus ativos ou pelo fato de tal realização resultar em perdas significativas e/ou no descumprimento de requisitos regulatórios.

A Administração possui monitoramento diário da carteira, discutindo regularmente em suas reuniões ou extraordinariamente, quando necessário, a posição dos investimentos levando em conta a sua liquidez e expectativa de rentabilidade.

A Companhia tem por filosofia ser conservadora na alocação de seus ativos financeiros, entendidos como a soma de sua posição disponível mais suas aplicações financeiras, priorizando sempre a capacidade de liquidez na escolha de seus ativos financeiros e tendo como base suas obrigações com as contrapartes.

Atualmente, a Companhia possui 90,5% (90,8% em 31 de dezembro de 2023) da sua carteira composta por ativos e instrumentos com liquidez diária, representados por depósitos bancários, LFT, NTN-B e demais títulos que possuem liquidez diária a despeito do seu vencimento. Adicionalmente, 3,5% (3,0% em 31 de dezembro de 2023) dos ativos financeiros são compostos por fundos de investimento com prazos de resgate de até 120 dias e 6,5% (6,2% em 31 de dezembro de 2023) da carteira é composta por um fundo de investimento com prazo de resgate acima de 120 dias.

Notas explicativas às demonstrações financeiras anuais  
Em 31 de dezembro de 2024 e 2023  
(Em milhares de reais)

31/12/2024

Ativos e passivos	31/12/2024					
	Até 1 ano	Acima de 1 ano	Valor de mercado	Valor de curva/Custo	Ganho/Perda	Valor contábil
Disponível	2.967	-	-	-	-	2.967
Ativos financeiros mensurados ao VJR	156.843	23.846	180.689	180.699	(10)	180.689
Ativos financeiros mensurados ao VJORA (*)	212.977	-	212.982	229.483	(16.501)	212.977
Crédito das operações de seguros e resseguros	581.311	231.240	-	-	-	812.551
Outros créditos operacionais	1.969	-	-	-	-	1.969
Títulos e créditos a receber	31.358	18.789	-	-	-	50.147
<b>Total de ativos</b>	<b>987.425</b>	<b>273.875</b>	<b>393.671</b>	<b>410.182</b>	<b>(16.511)</b>	<b>1.261.300</b>
Contas a pagar	60.938	-	-	-	-	60.938
Passivos de contrato de seguros (líquidos de resseguro)	144.045	158.083	-	-	-	302.128
Débito das operações de seguros e resseguros	535.772	201.599	-	-	-	737.371
Depósito de terceiros	27.501	-	-	-	-	27.501
Outros débitos	1.301	9.153	-	-	-	10.454
<b>Total de passivos</b>	<b>769.557</b>	<b>368.835</b>	<b>-</b>	<b>-</b>	<b>-</b>	<b>1.138.392</b>

(\*) O valor contábil é o valor de mercado deduzido da redução valor recuperável - RVR de R\$ 5.

31/12/2023

Ativos e passivos	31/12/2023					
	Até 1 ano	Acima de 1 ano	Valor de mercado	Valor de curva/Custo	Ganho / Perda	Valor contábil
Disponível	9.057	-	-	-	-	9.057
Ativos financeiros mensurados ao VJR	179.405	14.845	194.250	194.226	24	194.250
Ativos financeiros mensurados ao VJORA	166.757	-	166.757	173.764	(7.007)	166.757
Crédito das operações de seguros e resseguros	731.720	78.183	-	-	-	809.903
Outros créditos operacionais	1.906	-	-	-	-	1.906
Títulos e créditos a receber	17.885	11.803	-	-	-	29.688
<b>Total de ativos</b>	<b>1.106.730</b>	<b>104.831</b>	<b>361.007</b>	<b>367.990</b>	<b>(6.983)</b>	<b>1.211.561</b>
Contas a pagar	43.746	99	-	-	-	43.845
Passivos de contrato de seguros (líquidos de resseguro)	131.154	122.152	-	-	-	253.306
Débito das operações de seguros e resseguros	699.434	68.991	-	-	-	768.425
Depósito de terceiros	14.055	-	-	-	-	14.055
Outros débitos	1.305	7.639	-	-	-	8.944
<b>Total de passivos</b>	<b>889.694</b>	<b>198.881</b>	<b>-</b>	<b>-</b>	<b>-</b>	<b>1.088.575</b>

#### 4) Risco cambial

A Companhia opera carteira de investimentos em dólares norte-americanos. Consequentemente, qualquer movimentação das taxas de câmbio R\$/US\$ afetará sua demonstração de resultado e seu balanço patrimonial. A gestão desses riscos é realizada por meio de uma análise de sensibilidade, que a Companhia acredita ser suficiente para identificar e quantificar os riscos potenciais associados às flutuações do dólar.

##### Análise de sensibilidade

Para a análise de sensibilidade das variações na taxa de câmbio R\$/US\$ na carteira de investimentos em moeda estrangeira foram considerados os seguintes cenários:

Notas explicativas às demonstrações financeiras anuais  
Em 31 de dezembro de 2024 e 2023  
(Em milhares de reais)

- i. Cenário base: taxa de câmbio PTAX de R\$/US\$ 6,19 em 31 de dezembro de 2024;
- ii. Cenário provável: taxa de câmbio de R\$/US\$ 5,99 estimada para 31 de dezembro de 2025 pelo Sistema de Expectativas de Mercado do Banco Central do Brasil em 31 de dezembro de 2024;
- iii. Cenário I: redução de 50,0%, em relação à taxa do cenário base (R\$/US\$ 3,09);
- iv. Cenário II: redução de 25,0%, em relação à taxa do cenário base (R\$/US\$ 4,64);
- v. Cenário III: aumento de 25,0% em relação à taxa do cenário base (R\$/US\$ 7,74); e
- vi. Cenário IV: aumento de 50,0% em relação à taxa do cenário base (R\$/US\$ 9,29).

31/12/2024		
Cenário	Oscilação da taxa de câmbio	Impacto no resultado bruto de impostos (*)
Provável	(3,2%)	(599)
I	(50,0%)	(9.500)
II	(25,0%)	(4.750)
III	25,0%	4.750
IV	50,0%	9.500

31/12/2023		
Cenário	Oscilação da taxa de câmbio	Impacto no resultado bruto de impostos (*)
Provável	2,9%	30
I	(50,0%)	450
II	(25,0%)	225
III	25,0%	(225)
IV	50,0%	(450)

(\*) Impacto no resultado bruto de impostos nas datas de 31/12/2024 e 31/12/2023.

## 5. Aplicações financeiras

### a) Classificação por categoria e faixa de vencimento

31/12/2024										
Taxas médias	Sem vencimento	Até 12 meses	De 13 a 60 meses	Acima de 60 meses	Valor de mercado	Valor contábil (*)	Valor de curva	Percentual contábil das aplicações	Percentual de curva das aplicações	
<b>I. Títulos mensurados ao valor justo por meio do resultado:</b>										
Letras financeiras do tesouro - LFT	-	39.401	61.930	79.358	-	180.689	180.689	180.699	45,9%	44,1%
Certificado de depósito no exterior	4,25%	-	19.142	74.673	-	93.815	93.815	93.857	23,8%	22,9%
Debêntures	CDI + 1,07%	-	38.149	-	-	38.149	38.149	38.149	9,7%	9,3%
Quotas de fundos de investimentos (i)	-	-	4.639	4.685	-	9.324	9.324	9.292	2,4%	2,3%
		39.401	-	-	-	39.401	39.401	39.401	10,0%	9,6%
<b>II. Títulos mensurados ao valor justo por meio de outros resultados abrangentes:</b>										
Notas do tesouro nacional - NTN-B	IPCA + 3,74%	-	903	197.151	14.928	212.982	212.977	229.483	54,1%	55,9%
Letras do tesouro nacional - LTN	11,60%	-	-	143.257	10.422	153.679	153.679	167.785	39,0%	40,9%
Debêntures	CDI + 1,44%	-	-	39.675	-	39.675	39.675	41.992	10,1%	10,2%
Debêntures IPCA	IPCA + 7,10%	-	-	13.280	3.325	16.605	16.601	16.611	4,2%	4,1%
Letra financeira - LF	CDI + 0,92%	-	-	-	1.181	1.181	1.181	1.264	0,3%	0,3%
		-	903	939	-	1.842	1.841	1.831	0,5%	0,4%
<b>Total</b>		<b>39.401</b>	<b>62.833</b>	<b>276.509</b>	<b>14.928</b>	<b>393.671</b>	<b>393.666</b>	<b>410.182</b>	<b>100,0%</b>	<b>100,0%</b>

(\*) O valor contábil é o valor de mercado deduzido da redução valor recuperável - RVR de R\$ 5.

Notas explicativas às demonstrações financeiras anuais  
Em 31 de dezembro de 2024 e 2023  
(Em milhares de reais)

									<b>31/12/2023</b>	
	Taxas médias	Sem vencimento	Até 12 meses	De 13 a 60 meses	Acima de 60 meses	Valor de mercado	Valor contábil	Valor de curva	Percentual contábil das aplicações	Percentual de curva das aplicações
<b>I. Títulos mensurados ao valor justo por meio de resultado:</b>										
Debêntures	CDI+	34.140	102.248	55.098	2.764	194.250	194.250	194.226	53,8%	52,8%
Letras financeiras do tesouro - LFT	SELIC	-	-	6.566	2.750	9.316	9.316	9.310	2,6%	2,5%
Certificado de depósito no exterior	5,30%	-	12.443	48.532	14	60.989	60.989	60.972	16,9%	16,6%
Letras do tesouro nacional - LTN	PRÉ	-	78.310	-	-	78.310	78.310	78.310	21,7%	21,3%
Quotas de fundos de investimentos (i)	-	-	11.495	-	-	11.495	11.495	11.494	3,2%	3,1%
		34.140	-	-	-	34.140	34.140	34.140	9,4%	9,3%
<b>II. Títulos mensurados ao valor justo por meio de outros resultados abrangentes:</b>										
Notas do tesouro nacional - NTN-B	IPCA	-	-	149.719	17.038	166.757	166.757	173.764	46,2%	47,2%
Debentures	CDI+	-	-	143.199	12.629	155.828	155.828	162.816	43,2%	44,2%
Letra financeira - LF	CDI+	-	-	5.717	4.409	10.126	10.126	10.145	2,8%	2,8%
		-	-	803	-	803	803	803	0,2%	0,2%
<b>Total</b>		<b>34.140</b>	<b>102.248</b>	<b>204.817</b>	<b>19.802</b>	<b>361.007</b>	<b>361.007</b>	<b>367.990</b>	<b>100,0%</b>	<b>100,0%</b>

(i) Os saldos das quotas de fundos de investimentos são compostos pelos seguintes tipos de fundos: Fundo de Crédito Privado R\$ 8.935 (R\$ 8.009 em 31 de dezembro de 2023), Fundo de Investimento em Participações R\$ 24.778 (R\$ 22.396 em 31 de dezembro de 2023), Fundos Multimercado R\$ 3.044 (R\$ 3.082 em 31 de dezembro de 2023), Fundos de Investimentos Imobiliários R\$ 1.919 (R\$ 0 em 31 de dezembro de 2023) e Fundo de Renda Fixa R\$ 722 (R\$ 653 em 31 de dezembro de 2023).

Para os títulos públicos, os valores de mercado foram determinados com base nas cotações divulgadas pela Associação Brasileira das Entidades do Mercado Financeiro e de Capitais - ANBIMA.

As quotas dos fundos de investimento são valorizadas com base no valor unitário da quota na data de encerramento do balanço, conforme informado pelos respectivos administradores.

O valor de mercado dos fundos listados em carteira foi obtido a partir do preço negociado na B3 S.A.

## b) Hierarquia de valor justo

A tabela abaixo apresenta instrumentos financeiros registrados pelo valor justo, e seus respectivos métodos de avaliação. Os diferentes níveis foram definidos de acordo com o CPC 46 - Mensuração do Valor Justo, como segue:

- Nível 01: Preços cotados e não ajustados em mercados ativos para ativos e passivos idênticos, por exemplo: ações listadas, fundos de Investimentos listados, títulos públicos do Governo Federal Brasileiro emitidos no Brasil e no Exterior e títulos corporativos de companhias brasileiras emitidos no exterior; e
- Nível 02: Os Preços finais são obtidos observando-se outras informações, exceto preços cotados, incluídos no Nível 1 que são observáveis para o ativo ou passivo, diretamente (preços) ou indiretamente (derivado de preços), por exemplo: fundos de investimentos não listados, debêntures, letras financeiras e certificados de depósito bancário.

Notas explicativas às demonstrações financeiras anuais  
Em 31 de dezembro de 2024 e 2023  
(Em milhares de reais)

	31/12/2024			31/12/2023		
	Nível 01	Nível 02	Total	Nível 01	Nível 02	Total
<b>I. Títulos mensurados a valor justo por VJR:</b>						
<b>Fundos de investimento:</b>						
Quotas de fundos de investimentos	2.853	34.628	37.481	7.551	26.589	34.140
Quotas de fundos imobiliários	1.920	-	1.920	-	-	-
<b>Títulos de renda fixa - privados:</b>						
Certificado de depósito no exterior	-	38.149	38.149	-	78.310	78.310
Debêntures	-	9.324	9.324	-	9.316	9.316
<b>Títulos de renda fixa - públicos:</b>						
Letras financeiras do tesouro – LFT	93.815	-	93.815	60.989	-	60.989
Letras do tesouro nacional – LTN	-	-	-	11.495	-	11.495
<b>II. Títulos mensurados ao valor justo por VJORA:</b>						
<b>Títulos de renda fixa – privados:</b>						
Debêntures	-	17.782	17.782	-	10.126	10.126
Letra Financeira	-	1.841	1.841	-	803	803
<b>Títulos de renda fixa - públicos:</b>						
Letras do tesouro nacional – LTN	39.675	-	39.675	-	-	-
Notas do tesouro nacional – NTN-B	153.679	-	153.679	155.828	-	155.828
<b>Total</b>	<b>291.942</b>	<b>101.724</b>	<b>393.666</b>	<b>235.863</b>	<b>125.144</b>	<b>361.007</b>

### c) Movimentação das aplicações financeiras

As movimentações das aplicações financeiras estão demonstradas na tabela abaixo:

	Valor justo por meio		
	Valor justo por meio do resultado	Valor justo por meio de outros resultados abrangentes	Total
<b>Saldo final em 31 de dezembro de 2022</b>	<b>128.768</b>	<b>145.648</b>	<b>274.416</b>
(+) Aplicações	1.743.075	9.503	1.752.578
(-) Resgates	(1.689.627)	(8.784)	(1.698.411)
(+) Rendimentos	22.851	13.506	36.357
(+/-) Oscilação cambial	(10.820)	-	(10.820)
(+/-) Ajuste ao valor justo	3	6.884	6.887
<b>Saldo final em 31 de dezembro de 2023</b>	<b>194.250</b>	<b>166.757</b>	<b>361.007</b>
(+) Aplicações	1.659.062	51.026	1.710.088
(-) Resgates	(1.698.712)	(13.333)	(1.712.045)
(+) Rendimentos	13.924	18.026	31.950
(+/-) Oscilação cambial	12.207	-	12.207
(+/-) Ajuste ao valor justo	(42)	(9.494)	(9.536)
(+/-) Redução de valor recuperável	-	(5)	(5)
<b>Saldo final em 31 de dezembro de 2024</b>	<b>180.689</b>	<b>212.977</b>	<b>393.666</b>

### d) Derivativos

#### d.1) Exposição

Descrição	Vencimento	Valor a (pagar)/ receber	
		Exposição 31/12/2024	31/12/2024
<b>Contratos futuros</b>			
Compromisso de venda			
Taxa de câmbio - dólar futuro DOL	01/02/2025	4.665	-
Taxa de câmbio - dólar futuro WDOL	01/02/2025	809	-

Notas explicativas às demonstrações financeiras anuais  
Em 31 de dezembro de 2024 e 2023  
(Em milhares de reais)

Descrição	Vencimento	Exposição	Valor a (pagar)/ receber
		31/12/2023	31/12/2023
<b>Contratos futuros</b>			
Compromisso de venda			
Taxa de câmbio - dólar futuro DOL	01/02/2024	52.342	-
Taxa de câmbio - dólar futuro WDOL	01/02/2024	3.631	-

d.2) Margens em garantia

				31/12/2024
Ativo	Vencimento	Quantidade	Valor	
LFT	01/03/2025	141	2.231	
LFT	01/09/2025	70	1.107	
<b>Total</b>		<b>211</b>	<b>3.338</b>	

Ativo	Vencimento	Quantidade	Valor	
NTN-B	15/08/2026	59	254	
NTN-B	15/08/2050	541	1.840	
<b>Total</b>		<b>600</b>	<b>2.094</b>	

				31/12/2023
Ativo	Vencimento	Quantidade	Valor	
NTN-B	15/08/2026	59	257	
NTN-B	15/08/2050	541	2.485	
<b>Total</b>		<b>600</b>	<b>2.742</b>	

Ativo	Vencimento	Quantidade	Valor	
LFT	01/03/2024	44	628	
LFT	01/09/2026	41	584	
LFT	01/03/2028	143	2.029	
LFT	01/09/2028	36	510	
LFT	01/03/2029	1	14	
<b>Total</b>		<b>265</b>	<b>3.765</b>	

Notas explicativas às demonstrações financeiras anuais  
Em 31 de dezembro de 2024 e 2023  
(Em milhares de reais)

## 6. Garantia das provisões técnicas

O Banco Central do Brasil - BACEN, através da Resolução nº 4.993, de 24 de março de 2022, e o CNSP, através da Resolução CNSP nº 453, de 19 de dezembro de 2022, e suas respectivas alterações, regulamentaram as normas para a aplicação dos recursos garantidores das provisões técnicas por parte das sociedades seguradoras. Em 31 de dezembro de 2024 e 2023, a Companhia apresentava as seguintes coberturas:

	<u>31/12/2024</u>	<u>31/12/2023</u>
Provisão de prêmios não ganhos	1.239.990	1.149.928
Provisão de sinistros a liquidar	470.913	159.457
Provisão de sinistros ocorridos e não avisados	39.403	39.136
Provisão de despesas relacionadas	11.449	8.699
Provisão de excedentes técnicos	166	166
<b>Total das provisões técnicas</b>	<b><u>1.761.921</u></b>	<b><u>1.357.386</u></b>
Direitos creditórios	(626.304)	(679.698)
Custo de aquisição diferido redutores	(58.550)	(48.558)
Ativos de resseguro redutores de PPNG	(410.905)	(300.142)
Ativos de resseguro redutores de PSL	(458.884)	(147.690)
Ativos de resseguro redutores de IBNR	(33.746)	(34.422)
Ativos de resseguro redutores de PDR	(8.835)	(7.325)
<b>Total das exclusões</b>	<b><u>(1.597.224)</u></b>	<b><u>(1.217.836)</u></b>
<b>Total das provisões técnicas para cobertura</b>	<b>164.697</b>	<b>139.550</b>
<b>Composição dos ativos vinculados à cobertura das provisões técnicas:</b>		
Letras financeiras do tesouro - LFT	59.027	21.100
Notas do tesouro nacional - NTN-B	151.371	153.068
Quotas de fundos de investimentos	13.814	21.430
<b>Total dos ativos vinculados à cobertura das provisões técnicas</b>	<b><u>224.212</u></b>	<b><u>195.597</u></b>
<b>Ativos vinculados em excesso</b>	<b>59.515</b>	<b>56.047</b>

Notas explicativas às demonstrações financeiras anuais  
Em 31 de dezembro de 2024 e 2023  
(Em milhares de reais)

## 7. Crédito das operações com seguros e resseguros

	<u>31/12/2024</u>	<u>31/12/2023</u>
Prêmios a receber de segurados	775.977	781.397
Operações com seguradoras	5.710	2.727
Operações com resseguradoras	30.864	25.779
<b>Total</b>	<b><u>812.551</u></b>	<b><u>809.903</u></b>
<b>Circulante</b>	<b>581.311</b>	<b>731.720</b>
<b>Não circulante</b>	<b>231.240</b>	<b>78.183</b>

### 7.1) Aging de prêmios a receber:

<b>Prêmios a vencer</b>		
De 1 a 30 dias	334.357	284.071
De 31 a 60 dias	46.959	91.134
De 61 a 120 dias	66.833	134.657
De 121 a 180 dias	32.680	82.191
De 181 a 365 dias	43.560	121.922
Superior a 365 dias	231.240	78.183
<b>Total de prêmios a vencer</b>	<b><u>755.629</u></b>	<b><u>792.158</u></b>
<b>Prêmios vencidos</b>		
De 1 a 30 dias	11.558	1.572
De 31 a 60 dias	4.405	2.820
De 61 a 120 dias	2.089	2.904
De 121 a 180 dias	2.326	1.328
De 181 a 365 dias	1.585	1.337
Superior a 365 dias	6.964	6.594
<b>Total de prêmios vencidos</b>	<b><u>28.927</u></b>	<b><u>16.555</u></b>
<b>Redução ao valor recuperável</b>	<b><u>(8.579)</u></b>	<b><u>(27.316)</u></b>
<b>Total de prêmios a receber</b>	<b><u>775.977</u></b>	<b><u>781.397</u></b>

### 7.2) Movimentação dos prêmios a receber

	<u>31/12/2024</u>	<u>31/12/2023</u>
<b>Saldo inicial</b>	<b>781.397</b>	<b>911.893</b>
(+) Prêmios emitidos (*)	1.716.781	1.435.594
(+/-) Riscos vigentes não emitidos	(302.263)	105.154
(+) Imposto sobre operações financeiras	140.374	134.718
(+) Adicional de fracionamento	-	6
(-) Recebimentos	(1.579.049)	(1.785.741)
(+/-) Redução ao valor recuperável	18.737	(20.227)
<b>Saldo final</b>	<b><u>775.977</u></b>	<b><u>781.397</u></b>

(\*) Valor inclui variação cambial e cancelamentos.

De acordo com os fluxos de recebimento de prêmios e parcelamentos referentes ao exercício findo em 31 de dezembro de 2024 e 2023, foi observado que a Companhia tem operado com uma média de parcelamento de 2 vezes.

Notas explicativas às demonstrações financeiras anuais  
Em 31 de dezembro de 2024 e 2023  
(Em milhares de reais)

## 8. Títulos e créditos a receber

	<u>31/12/2024</u>	<u>31/12/2023</u>
Títulos e créditos a receber	2.215	2.348
Ressarcimento a receber (a)	2.215	2.348
Créditos tributários e previdenciários (b)	47.510	27.062
Depósitos judiciais	108	108
Outros créditos	314	170
<b>Total</b>	<b><u>50.147</u></b>	<b><u>29.688</u></b>
<b>Circulante</b>	<b>31.358</b>	<b>17.885</b>
<b>Não circulante</b>	<b>18.789</b>	<b>11.803</b>

### a) *Aging* de ressarcimentos a receber (efetivo e estimado) por grupo de ramo:

<u><i>Aging</i> de permanência</u>	<u>31/12/2024</u>	<u>31/12/2023</u>
<b>Garantia</b>		
De 181 a 365 dias	366	-
Superior a 365 dias	38.110	38.243
Redução ao valor recuperável	(36.261)	(35.895)
<b>Total do <i>aging</i></b>	<b><u>2.215</u></b>	<b><u>2.348</u></b>
<u>Expectativa de realização</u>	<u>31/12/2024</u>	<u>31/12/2023</u>
<b>Garantia</b>		
Superior a 365 dias	38.476	38.243
No Redução ao valor recuperável	(36.261)	(35.895)
<b>Total do <i>aging</i></b>	<b><u>2.215</u></b>	<b><u>2.348</u></b>

### b) Créditos tributários e previdenciários:

Apresentamos abaixo o quadro com os débitos e créditos tributários e ativos fiscais diferidos pelos respectivos montantes líquidos, quando de mesma natureza e jurisdição:

	<u>31/12/2024</u>	<u>31/12/2023</u>
Tributos e contribuições a compensar/recuperar (i)	30.300	16.978
Créditos Tributários de PIS e COFINS (ii)	636	629
IRPJ e CSLL diferidos (iii) (b.1)	16.574	9.455
<b>Total</b>	<b><u>47.510</u></b>	<b><u>27.062</u></b>

- (i) Créditos decorrentes de Saldo Negativo de IRPJ e CSLL e PIS, COFINS, IOF, IR e CSLL pagos a maior;  
(ii) Créditos tributários de PIS e COFINS calculados sobre o saldo de Provisão de Sinistros a Liquidar - PSL e Provisão de Sinistros ocorridos e não avisados - IBNR; e  
(iii) Créditos Tributários sobre diferenças temporárias.

Notas explicativas às demonstrações financeiras anuais  
Em 31 de dezembro de 2024 e 2023  
(Em milhares de reais)

b.1) Movimentação impostos diferidos:

	31/12/2023	Movimentação		31/12/2024
		Reconhecido no resultado	Reconhecido em outros resultados abrangentes	
<b>Tributos diferidos sobre diferenças temporárias</b>	<b>9.455</b>	<b>3.321</b>	<b>3.798</b>	<b>16.574</b>
Ajuste a valor de mercado – VJR	3.292	735	-	4.027
Ajuste a valor de mercado – VJORA	2.802	-	3.798	6.600
Variação Cambial	(2.831)	1.841	-	(990)
Incentivo baseado em ações	1.750	43	-	1.793
Participações nos lucros	2.591	349	-	2.940
Outras provisões	1.587	228	-	1.815
CPC 06 (R2) – Arrendamentos	264	125	-	389
<b>Total</b>	<b>9.455</b>	<b>3.321</b>	<b>3.798</b>	<b>16.574</b>

	31/12/2022	Movimentação		31/12/2023
		Reconhecido no resultado	Reconhecido em outros Resultados abrangentes	
<b>Tributos diferidos sobre diferenças temporárias</b>	<b>14.519</b>	<b>(2.310)</b>	<b>(2.754)</b>	<b>9.455</b>
Ajuste a valor de mercado – VJR	4.100	(808)	-	3.292
Ajuste a valor de mercado – VJORA	5.556	-	(2.754)	2.802
Variação Cambial	(833)	(1.998)	-	(2.831)
Incentivo baseado em ações	1.398	352	-	1.750
Participações nos lucros	2.744	(153)	-	2.591
Outras provisões	1.410	177	-	1.587
CPC 06 (R2) – Arrendamentos	144	120	-	264
<b>Total</b>	<b>14.519</b>	<b>(2.310)</b>	<b>(2.754)</b>	<b>9.455</b>

## 9. Custos de aquisição diferidos

A Companhia apresentava um saldo de custos de aquisição diferidos conforme tabela abaixo:

<u>Grupos / Ramos</u>	<u>31/12/2024</u>	<u>31/12/2023</u>
Garantia	119.213	103.141
Riscos de petróleo	4.045	3.070
R.C. Administradores e diretores	1.111	1.047
Responsabilidade cível geral	693	606
R.C. Profissional	803	897
Outros	36	494
<b>Total</b>	<b>125.901</b>	<b>109.255</b>
<b>Circulante</b>	<b>54.266</b>	<b>49.201</b>
<b>Não circulante</b>	<b>71.635</b>	<b>60.054</b>

Notas explicativas às demonstrações financeiras anuais  
Em 31 de dezembro de 2024 e 2023  
(Em milhares de reais)

A Companhia apresentava movimentação de custos de aquisição diferidos conforme tabela abaixo:

	31/12/2023	Constituição	Diferimento / Cancelamento	31/12/2024
Garantia	103.141	1.284.443	(1.268.371)	119.213
Riscos de petróleo	3.070	35.327	(34.352)	4.045
R.C. Administradores e diretores	1.047	13.027	(12.963)	1.111
Responsabilidade cível geral	606	8.485	(8.398)	693
R.C. Profissional	897	10.004	(10.098)	803
Outros	494	1.849	(2.307)	36
<b>Total</b>	<b>109.255</b>	<b>1.353.135</b>	<b>(1.336.489)</b>	<b>125.901</b>

	31/12/2022	Constituição	Diferimento / Cancelamento	31/12/2023
Garantia	86.808	1.085.465	(1.069.132)	103.141
Riscos de petróleo	1.299	42.646	(40.875)	3.070
R.C. Administradores e diretores	996	12.752	(12.701)	1.047
Responsabilidade cível geral	493	7.014	(6.901)	606
R.C. Profissional	882	10.275	(10.260)	897
Outros	1.655	13.223	(14.384)	494
<b>Total</b>	<b>92.133</b>	<b>1.171.375</b>	<b>(1.154.253)</b>	<b>109.255</b>

## 10. Impostos e encargos sociais a recolher

	31/12/2024	31/12/2023
Imposto de renda retido	3.104	2.873
Imposto sobre serviço retido	82	104
Imposto operações financeiras	30.195	16.947
Contribuições previdenciárias	360	304
Outros impostos e encargos sociais	204	210
<b>Total</b>	<b>33.945</b>	<b>20.438</b>

## 11. Débitos das operações com seguros e resseguros

### • Operações com resseguradoras

	31/12/2024	31/12/2023
Prêmios de resseguro cedido	730.889	787.058
Comissão	(126.417)	(107.456)
Repasse de ressarcimento	2.928	2.957
<b>Total</b>	<b>607.400</b>	<b>682.559</b>

<b>Circulante</b>	<b>452.596</b>	<b>634.226</b>
<b>Não circulante</b>	<b>154.804</b>	<b>48.333</b>

Notas explicativas às demonstrações financeiras anuais  
Em 31 de dezembro de 2024 e 2023  
(Em milhares de reais)

## 12. Depósito de terceiros

Os depósitos de terceiros referem-se, principalmente, a prêmios de seguros diretos e prêmios de cosseguro aceito, cujas apólices ainda não foram identificadas, sendo classificados no passivo circulante.

O *aging* de depósitos de terceiros está distribuído da seguinte forma:

	<u>31/12/2024</u>	<u>31/12/2023</u>
De 1 a 30 dias	18.203	6.110
De 31 a 60 dias	2.641	2.172
De 61 a 120 dias	2.249	2.070
De 121 a 180 dias	455	179
De 181 a 365 dias	702	603
Superior a 365 dias	3.251	2.921
<b>Total</b>	<b>27.501</b>	<b>14.055</b>

## 13. Provisões técnicas

### a) Composição das provisões técnicas

	<u>31/12/2024</u>			<u>31/12/2023</u>		
	Bruto	Cedido	Retido	Bruto	Cedido	Retido
<b>Provisões de sinistros</b>						
Provisão de sinistros a liquidar	470.913	(458.884)	12.029	159.457	(147.690)	11.767
Provisão de sinistros ocorridos e não avisados	39.403	(33.746)	5.657	39.136	(34.422)	4.714
Provisão de despesas relacionadas	11.449	(8.835)	2.614	8.699	(7.324)	1.375
<b>Total</b>	<b>521.765</b>	<b>(501.465)</b>	<b>20.300</b>	<b>207.292</b>	<b>(189.436)</b>	<b>17.856</b>
<b>Provisões de prêmios</b>						
Provisão de prêmios não ganhos	1.239.990	(958.328)	281.662	1.149.928	(914.644)	235.284
Provisão de excedente técnico	166	-	166	166	-	166
<b>Total</b>	<b>1.240.156</b>	<b>(958.328)</b>	<b>281.828</b>	<b>1.150.094</b>	<b>(914.644)</b>	<b>235.450</b>
<b>Total das provisões</b>	<b>1.761.921</b>	<b>(1.459.793)</b>	<b>302.128</b>	<b>1.357.386</b>	<b>(1.104.080)</b>	<b>253.306</b>
<b>Circulante</b>	<b>1.268.075</b>	<b>(1.124.030)</b>	<b>144.045</b>	<b>1.064.983</b>	<b>(933.829)</b>	<b>131.154</b>
<b>Não circulante</b>	<b>493.846</b>	<b>(335.763)</b>	<b>158.083</b>	<b>292.403</b>	<b>(170.251)</b>	<b>122.152</b>

Notas explicativas às demonstrações financeiras anuais  
Em 31 de dezembro de 2024 e 2023  
(Em milhares de reais)

b) Movimentação

As movimentações das provisões técnicas estão demonstradas na tabela a seguir:

	31/12/2024			31/12/2023		
	Bruto	Cedido	Retido	Bruto	Cedido	Retido
<b>Movimentação da PSL</b>						
Em 1º de janeiro	159.457	(147.690)	11.767	146.258	(138.833)	7.425
Sinistros ocorridos no exercício	291.882	(265.746)	26.136	45.257	(25.523)	19.734
Sinistros pagos no exercício	(53.922)	26.005	(27.917)	(30.768)	14.902	(15.866)
Variação cambial	67.369	(66.194)	1.175	(3.759)	3.510	(249)
Atualização monetária	6.127	(5.321)	806	2.469	(1.746)	723
Redução ao valor recuperável	-	62	62	-	-	-
<b>No final do exercício</b>	<b>470.913</b>	<b>(458.884)</b>	<b>12.029</b>	<b>159.457</b>	<b>(147.690)</b>	<b>11.767</b>
<b>Movimentação da provisão de IBNR</b>						
Em 1º de janeiro	39.136	(34.422)	4.714	36.053	(31.631)	4.422
Variação da provisão de IBNR	267	672	939	3.083	(2.791)	292
Redução ao valor recuperável	-	4	4	-	-	-
<b>No final do exercício</b>	<b>39.403</b>	<b>(33.746)</b>	<b>5.657</b>	<b>39.136</b>	<b>(34.422)</b>	<b>4.714</b>
<b>Movimentação da PDR</b>						
Em 1º de janeiro	8.699	(7.324)	1.375	9.023	(7.573)	1.450
Despesas ocorridas no exercício	7.689	(5.317)	2.372	3.008	(2.370)	638
Despesas pagas no exercício	(5.760)	4.476	(1.284)	(3.511)	2.760	(751)
Variação cambial	155	(100)	55	(2)	2	-
Atualização monetária	666	(571)	95	181	(143)	38
Redução ao valor recuperável	-	1	1	-	-	-
<b>No final do exercício</b>	<b>11.449</b>	<b>(8.835)</b>	<b>2.614</b>	<b>8.699</b>	<b>(7.324)</b>	<b>1.375</b>
<b>Movimentação das provisões de prêmios - PPNG</b>						
Em 1º de janeiro	1.149.928	(914.644)	235.284	988.346	(786.292)	202.054
Prêmios emitidos no exercício	1.161.817	(974.126)	187.691	1.433.480	(1.264.002)	169.478
Prêmio ganho no exercício	(1.181.350)	1.037.405	(143.945)	(1.258.068)	1.121.667	(136.401)
Variação cambial	109.595	(106.963)	2.632	(13.830)	13.983	153
<b>No final do exercício</b>	<b>1.239.990</b>	<b>(958.328)</b>	<b>281.662</b>	<b>1.149.928</b>	<b>(914.644)</b>	<b>235.284</b>
<b>Movimentação da PET</b>						
Em 1º de janeiro	166	-	166	563	-	563
Variação da PET	-	-	-	(397)	-	(397)
<b>No final do exercício</b>	<b>166</b>	<b>-</b>	<b>166</b>	<b>166</b>	<b>-</b>	<b>166</b>
<b>Total das provisões técnicas</b>	<b>1.761.921</b>	<b>(1.459.793)</b>	<b>302.128</b>	<b>1.357.386</b>	<b>(1.104.080)</b>	<b>253.306</b>

## 14. Desenvolvimento de sinistros

O quadro de desenvolvimento de sinistros tem por objetivo a comparação dos sinistros ocorridos comparados com as suas estimativas prévias. A partir do ano de ocorrência, é apresentada a evolução destas estimativas ao longo do tempo, na medida em que novas informações sobre a frequência e a severidade de cada um dos sinistros são obtidas. Vale ressaltar a característica da Seguradora de sinistros de severidade, típicos das operações de grandes riscos, onde variações nas estimativas podem ser expressivos ao longo da regulação dos sinistros, por conta da complexidade inerentes ao negócio. A parte inferior do quadro demonstra a reconciliação dos montantes com os saldos contábeis.

Tabela de desenvolvimento de sinistros administrativos e judiciais brutos de resseguro (Incorridos + IBNR):

<b>Ano de aviso (**)</b>	<b>2014</b>	<b>2015</b>	<b>2016</b>	<b>2017</b>	<b>2018</b>	<b>2019</b>	<b>2020</b>	<b>2021</b>	<b>2022</b>	<b>2023</b>	<b>2024</b>
Até a data-base	5.965	141.095	15.508	164.159	290.194	44.977	47.733	83.736	82.421	135.128	58.209
Um ano mais tarde	468	95.706	40.521	162.075	242.387	101.032	88.631	59.673	86.696	390.366	-
Dois anos mais tarde	1.044	100.652	51.695	172.728	233.901	104.871	84.904	36.618	87.241	-	-
Três anos mais tarde	1.044	116.903	15.178	164.775	188.794	83.433	22.181	31.732	-	-	-
Quatro anos mais tarde	236	206.287	6.816	166.288	163.300	80.234	30.564	-	-	-	-
Cinco anos mais tarde	1.327	212.505	6.809	163.179	156.364	80.048	-	-	-	-	-
Seis anos mais tarde	1.588	211.873	6.825	165.144	156.683	-	-	-	-	-	-
Sete anos mais tarde	1.946	212.512	6.843	166.084	-	-	-	-	-	-	-
Oito anos mais tarde	2.116	213.817	52.361	-	-	-	-	-	-	-	-
Nove anos mais tarde	2.385	215.100	-	-	-	-	-	-	-	-	-
Dez anos mais tarde	2.666	-	-	-	-	-	-	-	-	-	-
<b>Posição em 31/12/2024</b>	<b>2.666</b>	<b>215.100</b>	<b>52.361</b>	<b>166.084</b>	<b>156.683</b>	<b>80.048</b>	<b>30.564</b>	<b>31.732</b>	<b>87.241</b>	<b>390.366</b>	<b>58.209</b>
Falta acumulada (*)	3.299	(74.005)	(36.853)	(1.925)	133.511	(35.071)	17.169	52.004	(4.820)	(255.238)	-
Falta acumulada (%)	55,3%	(52,5%)	(237,6%)	(1,2%)	46,0%	(78,0%)	36,0%	62,1%	(5,8%)	(188,9%)	-
<b>Ano de pagamento</b>	<b>2014</b>	<b>2015</b>	<b>2016</b>	<b>2017</b>	<b>2018</b>	<b>2019</b>	<b>2020</b>	<b>2021</b>	<b>2022</b>	<b>2023</b>	<b>2024</b>
Até a data-base	(17)	(621)	(1.020)	(75.849)	(25.981)	(2.856)	(202)	(6.660)	(46.425)	(14.767)	(2.280)
Um ano mais tarde	(154)	(81.370)	(2.043)	(118.369)	(150.116)	(13.949)	(623)	(23.062)	(56.695)	(33.363)	-
Dois anos mais tarde	(156)	(89.585)	(2.043)	(144.684)	(152.021)	(17.479)	(4.146)	(26.405)	(74.906)	-	-
Três anos mais tarde	(156)	(89.585)	(3.733)	(155.420)	(152.021)	(78.712)	(4.805)	(29.354)	-	-	-
Quatro anos mais tarde	(156)	(202.085)	(3.733)	(158.706)	(152.021)	(79.817)	(4.973)	-	-	-	-
Cinco anos mais tarde	(156)	(203.255)	(6.683)	(161.589)	(152.021)	(79.929)	-	-	-	-	-
Seis anos mais tarde	(156)	(203.255)	(6.683)	(162.213)	(152.021)	-	-	-	-	-	-
Sete anos mais tarde	(156)	(203.255)	(6.683)	(162.218)	-	-	-	-	-	-	-
Oito anos mais tarde	(156)	(203.255)	(18.283)	-	-	-	-	-	-	-	-
Nove anos mais tarde	(156)	(203.255)	-	-	-	-	-	-	-	-	-
<b>Posição em 31/12/2024</b>	<b>(156)</b>	<b>(203.255)</b>	<b>(18.283)</b>	<b>(162.218)</b>	<b>(152.021)</b>	<b>(79.929)</b>	<b>(4.973)</b>	<b>(29.354)</b>	<b>(74.906)</b>	<b>(33.363)</b>	<b>(2.280)</b>
Provisão de sinistros a liquidar	2.510	11.845	34.078	3.866	4.662	119	25.579	679	7.102	343.926	36.547
Provisão sinistro ocorrido não avisado	-	-	-	-	-	-	12	1.699	5.233	13.077	19.382
Provisão de despesas relacionadas	732	3.619	15	21	679	-	2.210	149	1.225	1.783	1.016
<b>Total de passivo</b>	<b>3.242</b>	<b>15.464</b>	<b>34.093</b>	<b>3.887</b>	<b>5.341</b>	<b>119</b>	<b>27.801</b>	<b>2.527</b>	<b>13.560</b>	<b>358.786</b>	<b>56.945</b>

Notas explicativas às demonstrações financeiras anuais  
Em 31 de dezembro de 2024 e 2023  
(Em milhares de reais)

<b>Ano de aviso (**)</b>	<b>2014</b>	<b>2015</b>	<b>2016</b>	<b>2017</b>	<b>2018</b>	<b>2019</b>	<b>2020</b>	<b>2021</b>	<b>2022</b>	<b>2023</b>
Até a data-base	5.965	141.095	15.508	164.159	290.194	44.977	47.733	83.736	82.421	135.128
Um ano mais tarde	468	95.706	40.521	162.075	242.387	101.032	88.631	59.673	86.696	-
Dois anos mais tarde	1.044	100.652	51.695	172.728	233.901	104.871	84.904	36.618	-	-
Três anos mais tarde	1.044	116.903	15.178	164.775	188.794	83.433	22.181	-	-	-
Quatro anos mais tarde	236	206.287	6.816	166.288	163.300	80.234	-	-	-	-
Cinco anos mais tarde	1.327	212.505	6.809	163.179	156.364	-	-	-	-	-
Seis anos mais tarde	1.588	211.873	6.825	165.144	-	-	-	-	-	-
Sete anos mais tarde	1.946	212.512	6.843	-	-	-	-	-	-	-
Oito anos mais tarde	2.116	213.817	-	-	-	-	-	-	-	-
Nove anos mais tarde	2.385	-	-	-	-	-	-	-	-	-
<b>Posição em 31/12/2023</b>	<b>2.385</b>	<b>213.817</b>	<b>6.843</b>	<b>165.144</b>	<b>156.364</b>	<b>80.234</b>	<b>22.181</b>	<b>36.618</b>	<b>86.696</b>	<b>135.128</b>
Falta acumulada (*)	3.580	(72.722)	8.665	(985)	133.830	(35.257)	25.552	47.118	(4.275)	-
Falta acumulada (%)	60,0%	(51,5%)	55,9%	(0,6%)	46,1%	(78,4%)	53,5%	56,3%	(5,2%)	-
<b>Ano de pagamento</b>	<b>2014</b>	<b>2015</b>	<b>2016</b>	<b>2017</b>	<b>2018</b>	<b>2019</b>	<b>2020</b>	<b>2021</b>	<b>2022</b>	<b>2023</b>
Até a data-base	(17)	(621)	(1.020)	(75.849)	(25.981)	(2.856)	(202)	(6.660)	(46.425)	(14.767)
Um ano mais tarde	(154)	(81.370)	(2.043)	(118.369)	(150.116)	(13.949)	(623)	(23.062)	(56.695)	-
Dois anos mais tarde	(156)	(89.585)	(2.043)	(144.684)	(152.021)	(17.479)	(4.146)	(26.405)	-	-
Três anos mais tarde	(156)	(89.585)	(3.733)	(155.420)	(152.021)	(78.712)	(4.805)	-	-	-
Quatro anos mais tarde	(156)	(202.085)	(3.733)	(158.706)	(152.021)	(79.817)	-	-	-	-
Cinco anos mais tarde	(156)	(203.255)	(6.683)	(161.589)	(152.021)	-	-	-	-	-
Seis anos mais tarde	(156)	(203.255)	(6.683)	(162.213)	-	-	-	-	-	-
Sete anos mais tarde	(156)	(203.255)	(6.683)	-	-	-	-	-	-	-
<b>Posição em 31/12/2023</b>	<b>(156)</b>	<b>(203.255)</b>	<b>(6.683)</b>	<b>(162.213)</b>	<b>(152.021)</b>	<b>(79.817)</b>	<b>(4.805)</b>	<b>(26.405)</b>	<b>(56.695)</b>	<b>(14.767)</b>
Provisão de sinistros a liquidar	2.229	10.562	160	2.931	4.261	211	16.683	8.494	18.692	95.234
Provisão sinistro ocorrido não avisado	-	-	-	-	82	206	693	1.719	11.309	25.127
Provisão de despesas relacionadas	942	4.665	57	30	880	3	11	117	1.452	542
<b>Total de passivo</b>	<b>3.171</b>	<b>15.227</b>	<b>217</b>	<b>2.961</b>	<b>5.223</b>	<b>420</b>	<b>17.387</b>	<b>10.330</b>	<b>31.453</b>	<b>120.903</b>

(\*) Diferença entre as estimativas inicial e final

(\*\*) Sinistros avisados contemplam correção monetária, líquidos da expectativa de ressarcimento.

Notas explicativas às demonstrações financeiras anuais  
Em 31 de dezembro de 2024 e 2023  
(Em milhares de reais)

Tabela de desenvolvimento de sinistros Administrativos e judiciais líquidos de resseguro (Incorridos + IBNR):

<b>Ano de aviso (**)</b>	<b>2014</b>	<b>2015</b>	<b>2016</b>	<b>2017</b>	<b>2018</b>	<b>2019</b>	<b>2020</b>	<b>2021</b>	<b>2022</b>	<b>2023</b>	<b>2024</b>
Até a data-base	1.225	3.077	2.797	13.264	8.078	2.821	3.007	13.151	24.640	8.924	7.504
Um ano mais tarde	171	2.599	963	10.805	5.080	836	241	12.254	25.460	6.566	-
Dois anos mais tarde	171	2.717	1.573	12.248	3.718	969	676	11.974	25.939	-	-
Três anos mais tarde	171	3.723	1.483	12.253	6.861	890	146	12.093	-	-	-
Quatro anos mais tarde	48	3.817	1.458	12.257	3.294	823	157	-	-	-	-
Cinco anos mais tarde	426	5.316	1.455	11.019	1.620	824	-	-	-	-	-
Seis anos mais tarde	504	5.028	1.455	11.471	1.657	-	-	-	-	-	-
Sete anos mais tarde	617	4.987	1.456	11.747	-	-	-	-	-	-	-
Oito anos mais tarde	668	5.277	1.567	-	-	-	-	-	-	-	-
Nove anos mais tarde	755	4.206	-	-	-	-	-	-	-	-	-
Dez anos mais tarde	846	-	-	-	-	-	-	-	-	-	-
<b>Posição em 31/12/2024</b>	<b>846</b>	<b>4.206</b>	<b>1.567</b>	<b>11.747</b>	<b>1.657</b>	<b>824</b>	<b>157</b>	<b>12.093</b>	<b>25.939</b>	<b>6.566</b>	<b>7.504</b>
Falta acumulada (*)	379	(1.129)	1.230	1.517	6.421	1.997	2.850	1.058	(1.299)	2.358	-
Falta acumulada (%)	30,9%	(36,7%)	44,0%	11,4%	79,5%	70,8%	94,8%	8,0%	(5,3%)	26,4%	-
<b>Ano de pagamento</b>	<b>2014</b>	<b>2015</b>	<b>2016</b>	<b>2017</b>	<b>2018</b>	<b>2019</b>	<b>2020</b>	<b>2021</b>	<b>2022</b>	<b>2023</b>	<b>2024</b>
Até a data-base	(7)	(416)	(689)	18.190	9.045	722	(3)	(3.686)	(20.218)	(1.306)	(619)
Um ano mais tarde	(48)	(1.064)	(858)	(9.524)	9.034	(304)	810	(11.163)	(21.516)	(4.176)	-
Dois anos mais tarde	(48)	(1.091)	(858)	(10.635)	8.913	(160)	(109)	(11.595)	(22.724)	-	-
Três anos mais tarde	(48)	(1.091)	(858)	(10.671)	(1.132)	(414)	(110)	(11.750)	-	-	-
Quatro anos mais tarde	(48)	(2.455)	1.542	(10.687)	(1.132)	(760)	773	-	-	-	-
Cinco anos mais tarde	(48)	(2.806)	(1.448)	(10.697)	(1.132)	(820)	-	-	-	-	-
Seis anos mais tarde	(48)	(2.806)	(1.448)	(10.704)	(1.132)	-	-	-	-	-	-
Sete anos mais tarde	(48)	(2.806)	(1.448)	(10.707)	-	-	-	-	-	-	-
Oito anos mais tarde	(48)	(2.806)	(1.477)	-	-	-	-	-	-	-	-
Nove anos mais tarde	(48)	(2.806)	-	-	-	-	-	-	-	-	-
Dez anos mais tarde	(48)	-	-	-	-	-	-	-	-	-	-
<b>Posição em 31/12/2024</b>	<b>(48)</b>	<b>(2.806)</b>	<b>(1.477)</b>	<b>(10.707)</b>	<b>(1.132)</b>	<b>(820)</b>	<b>773</b>	<b>(11.750)</b>	<b>(22.724)</b>	<b>(4.176)</b>	<b>(619)</b>
Provisão de sinistros a liquidar	798	1.400	90	1.040	525	4	922	269	2.948	1.079	2.892
Provisão sinistro ocorrido não avisado	-	-	-	-	-	-	8	74	267	1.311	3.993
Provisão de despesas relacionadas	208	746	-	8	10	-	122	55	570	617	277
Redução ao valor Recuperável	4	8	-	5	3	-	6	1	16	6	18
<b>Total de passivo</b>	<b>1.010</b>	<b>2.154</b>	<b>90</b>	<b>1.053</b>	<b>538</b>	<b>4</b>	<b>1.058</b>	<b>399</b>	<b>3.801</b>	<b>3.013</b>	<b>7.180</b>

Notas explicativas às demonstrações financeiras anuais  
Em 31 de dezembro de 2024 e 2023  
(Em milhares de reais)

<b>Ano de aviso (**)</b>	<b>2014</b>	<b>2015</b>	<b>2016</b>	<b>2017</b>	<b>2018</b>	<b>2019</b>	<b>2020</b>	<b>2021</b>	<b>2022</b>	<b>2023</b>
Até a data-base	1.225	3.077	2.797	13.264	8.078	2.821	3.007	13.151	24.640	8.924
Um ano mais tarde	171	2.599	963	10.805	5.080	836	241	12.254	25.460	-
Dois anos mais tarde	171	2.717	1.573	12.248	3.718	969	676	11.974	-	-
Três anos mais tarde	171	3.723	1.483	12.253	6.861	890	146	-	-	-
Quatro anos mais tarde	48	3.817	1.458	12.257	3.294	823	-	-	-	-
Cinco anos mais tarde	426	5.316	1.455	11.019	1.620	-	-	-	-	-
Seis anos mais tarde	504	5.028	1.455	11.471	-	-	-	-	-	-
Sete anos mais tarde	617	4.987	1.456	-	-	-	-	-	-	-
Oito anos mais tarde	668	5.277	-	-	-	-	-	-	-	-
Nove anos mais tarde	755	-	-	-	-	-	-	-	-	-
<b>Posição em 31/12/2023</b>	<b>755</b>	<b>5.277</b>	<b>1.456</b>	<b>11.471</b>	<b>1.620</b>	<b>823</b>	<b>146</b>	<b>11.974</b>	<b>25.460</b>	<b>8.924</b>
Falta acumulada (*)	470	(2.200)	1.341	1.793	6.458	1.998	2.861	1.177	(820)	-
Falta acumulada (%)	38,4%	(71,5%)	47,9%	13,5%	79,9%	70,8%	95,1%	8,9%	(3,3%)	-
<b>Ano de pagamento</b>	<b>2014</b>	<b>2015</b>	<b>2016</b>	<b>2017</b>	<b>2018</b>	<b>2019</b>	<b>2020</b>	<b>2021</b>	<b>2022</b>	<b>2023</b>
Até a data-base	(7)	(416)	(689)	18.190	9.045	722	(3)	(3.686)	(20.218)	(1.306)
Um ano mais tarde	(48)	(1.064)	(858)	(9.524)	9.034	(304)	810	(11.163)	(21.516)	-
Dois anos mais tarde	(48)	(1.091)	(858)	(10.635)	8.913	(160)	(109)	(11.595)	-	-
Três anos mais tarde	(48)	(1.091)	(858)	(10.671)	(1.132)	(414)	(110)	-	-	-
Quatro anos mais tarde	(48)	(2.455)	1.542	(10.687)	(1.132)	(760)	-	-	-	-
Cinco anos mais tarde	(48)	(2.806)	(1.448)	(10.697)	(1.132)	-	-	-	-	-
Seis anos mais tarde	(48)	(2.806)	(1.448)	(10.704)	-	-	-	-	-	-
Sete anos mais tarde	(48)	(2.806)	(1.448)	-	-	-	-	-	-	-
Oito anos mais tarde	(48)	(2.806)	-	-	-	-	-	-	-	-
Nove anos mais tarde	(48)	-	-	-	-	-	-	-	-	-
<b>Posição em 31/12/2023</b>	<b>(48)</b>	<b>(2.806)</b>	<b>(1.448)</b>	<b>(10.704)</b>	<b>(1.132)</b>	<b>(760)</b>	<b>(110)</b>	<b>(11.595)</b>	<b>(21.516)</b>	<b>(1.306)</b>
Provisão de sinistros a liquidar	707	2.471	8	767	488	63	36	258	3.395	3.574
Provisão sinistro ocorrido não avisado	-	-	-	-	-	-	-	121	549	4.044
Provisão de despesas relacionadas	189	680	2	-	9	-	-	6	474	15
<b>Total de passivo</b>	<b>896</b>	<b>3.151</b>	<b>10</b>	<b>767</b>	<b>497</b>	<b>63</b>	<b>36</b>	<b>385</b>	<b>4.418</b>	<b>7.633</b>

(\*) Diferença entre as estimativas inicial e final

(\*\*) Sinistros avisados contemplam correção monetária, líquidos da expectativa de ressarcimento.

Notas explicativas às demonstrações financeiras anuais  
Em 31 de dezembro de 2024 e 2023  
(Em milhares de reais)

## 15. Provisões judiciais

Em 31 de dezembro de 2024 e 2023, as ações judiciais de natureza cível que tiveram origem em sinistros, nas quais a Companhia figura no polo passivo, estão provisionadas na rubrica de “sinistro a liquidar judicial”. A movimentação dos valores provisionados está demonstrada na tabela abaixo:

	<u>31/12/2024</u>	<u>31/12/2023</u>
<b>Saldo inicial</b>	<b>19.162</b>	<b>13.726</b>
Reabertura	6.245	3.194
Reavaliação	8.407	2.242
Indenização	(563)	-
Cancelamento	(294)	-
<b>Total</b>	<b>32.957</b>	<b>19.162</b>

A Companhia possui ações de natureza cível na qualidade de ré, totalizando 43 ações com probabilidade de perda possível (44 ações em 31 de dezembro de 2023), com valores em risco no montante total de R\$ 63.230 (R\$ 33.341 em 31 de dezembro de 2023).

## 16. Patrimônio líquido

### a) Capital social

Em 31 de dezembro de 2024, o capital social subscrito e integralizado é de R\$133.525 (R\$116.125 em 31 de dezembro de 2023) representado por 69.151.585 ações ordinárias, nominativas e sem valor nominal.

O acionista da Companhia, através de Assembleia Geral Ordinária e Extraordinária realizada em 28 de março de 2024, aprovou o aumento do capital social, no valor de R\$17.400, sem emissão de novas ações, mediante a capitalização de parte das reservas de lucro da Companhia. O referido aumento foi homologado pela Superintendência de Seguros Privados - SUSEP através da portaria publicada no dia 26/07/2024.

### b) Reservas de lucros

As reservas de lucros são compostas pela reserva legal e outras reservas de lucros. A reserva legal é constituída ao final do exercício correspondente a 5% do lucro pela Companhia, após absorção dos prejuízos acumulados, sendo o restante destinado para outras reservas de lucros, conforme critérios preestabelecidos pela Lei das S.A.

Em 31 de dezembro de 2024, a Companhia excedeu o limite das suas reservas de lucros e encaminhará o assunto para Assembleia Geral Ordinária, que deverá deliberar sobre a capitalização ou distribuição do excesso, de acordo com o estatuto social e artigo nº 199 da Lei nº 6.404/76.

Notas explicativas às demonstrações financeiras anuais  
Em 31 de dezembro de 2024 e 2023  
(Em milhares de reais)

c) Dividendos mínimos obrigatórios e juros sobre capital próprio (JCP)

Em 31 de dezembro de 2024 e 2023, conforme aprovação dos acionistas em Assembleia Geral Extraordinária e constituição da reserva legal, a distribuição de dividendos e JCP apresenta-se conforme abaixo:

	<u>31/12/2024</u>	<u>31/12/2023</u>
Lucro líquido do exercício	43.380	42.423
Destinação para reserva legal – 5%	(2.169)	(2.121)
<b>Base para distribuição de dividendos</b>	<b>41.211</b>	<b>40.302</b>
<b>Constituição de outras reservas:</b>		
Base para distribuição de dividendos	41.211	40.302
Juros sobre capital próprio (JCP) bruto de IR*	(17.491)	(15.970)
<b>Total de outras reservas</b>	<b>23.720</b>	<b>24.332</b>
<b>Excedente de juros sobre capital próprio (JCP) e dividendos distribuídos:</b>		
Juros sobre capital próprio (JCP) líquido de IR*	14.867	13.574
Dividendos mínimos obrigatórios – 25%	(10.295)	(10.075)
<b>Total de excedente de JCP e dividendos distribuídos</b>	<b>4.572</b>	<b>3.499</b>
<b>Destinação dos lucros líquidos:</b>		
Reserva legal – 5%	2.169	2.121
Outras reservas	23.720	24.332
Juros sobre capital próprio (JCP) bruto de IR*	17.491	15.970
<b>Total da destinação dos lucros líquidos</b>	<b>43.380</b>	<b>42.423</b>

(\*) De acordo com a faculdade prevista na Lei nº 9.249/95, em 31 de dezembro de 2024 e 2023, a Companhia creditou JCP dentro dos limites fiscais nos valores de R\$ 17.491 e R\$ 15.970 (bruto de imposto de renda retido na fonte), respectivamente, e de R\$ 14.867 e R\$ 13.574 (líquido de imposto de renda retido na fonte), respectivamente, a favor de seus acionistas. O JCP é contabilizado como despesa financeira e para efeito das demonstrações financeiras são demonstrados no patrimônio líquido como distribuição de lucros.

d) Detalhamento do patrimônio líquido ajustado - PLA e exigência de capital

	<u>31/12/2024</u>	<u>31/12/2023</u>
Patrimônio líquido	270.030	249.755
Ajustes contábeis	(19.294)	(9.933)
Ajustes associados à variação dos valores econômicos	17.123	16.439
Ajuste do excesso de PLA de nível 2 e PLA de nível 3	(500)	(500)
<b>Patrimônio líquido ajustado – PLA</b>	<b>267.359</b>	<b>255.761</b>
<b>Capital base - CB (a)</b>	<b>15.000</b>	<b>15.000</b>
Capital adicional de risco de subscrição	25.346	23.225
Capital adicional de risco operacional	7.915	8.595
Capital adicional de risco de crédito	39.835	24.254
Capital adicional de risco de mercado	9.443	11.736
Benefício da diversificação	(14.326)	(13.309)
<b>Capital de risco - CR (b)</b>	<b>68.213</b>	<b>54.501</b>
<b>Capital mínimo requerido - CMR maior entre (a) e (b)</b>	<b>68.213</b>	<b>54.501</b>
Patrimônio líquido ajustado	267.359	255.761
(-) Exigência de capital - EC	68.213	54.501
<b>Suficiência de capital - R\$</b>	<b>199.146</b>	<b>201.260</b>
<b>Suficiência de capital (% PLA / CMR)</b>	<b>391,9%</b>	<b>469,3%</b>

O capital mínimo requerido que a sociedade supervisionada deverá manter a qualquer tempo para operar deve ser o maior valor entre capital base e o capital de risco.

Notas explicativas às demonstrações financeiras anuais  
Em 31 de dezembro de 2024 e 2023  
(Em milhares de reais)

## 17. Incentivo baseado em ações

Em Assembleia Geral Extraordinária realizada em 18 de março de 2016, foi aprovado o segundo plano de opção de compra de ações da Austral Participações, controladora da Companhia. As condições gerais de outorga foram as mesmas em relação ao primeiro plano de opção de compra de ações que se encontram divulgadas acima.

O primeiro plano estabelece condições gerais de outorga pela Austral Participações de opções de compra de ações preferenciais de emissão da Austral Participações a profissionais elegíveis, membros da Administração e empregados da Austral Participações e de suas afiliadas e/ou subsidiárias, pelos serviços prestados, sendo certo que os termos e condições das outorgas foram definidos e administrados pelo comitê de gestão, segundo as diretrizes e condições estabelecidas pelo plano de opção de compra de ações e que o plano será liquidado em ações da Austral Participações caso e quando as opções forem exercidas, mediante o pagamento pelo preço de exercício a ser efetuado pelo participante.

Em reuniões do comitê de gestão realizadas em 01 e 02 de outubro de 2013, foram aprovados o primeiro e segundo programas de opções de compra de ações, nos quais a Austral Participações outorgou opções de compra aos beneficiários totalizando 4.500.000 opções.

Em reunião do comitê de gestão realizada em 19 de dezembro de 2014, foi aprovado o terceiro programa de opções de compra de ações, no qual a Austral Participações outorgou opções de compra aos beneficiários totalizando 4.832.137 opções.

Em reunião do comitê de gestão realizada em 01 de abril de 2016, foi aprovado o quarto programa de opções de compra de ações, no qual a Austral Participações outorgou opções de compra aos beneficiários totalizando 76.616 opções.

Em Assembleia Geral Extraordinária, realizada em 18 de março de 2016, foi aprovado o segundo plano de opção de compra de ações da Austral Participações, controladora da Companhia.

O segundo plano estabeleceu condições gerais de outorga pela Austral Participações de opções de compra de ações preferenciais de emissão da Austral Participações a profissionais elegíveis, membros da Administração e empregados da Austral Participações e de suas afiliadas e/ou subsidiárias, pelos serviços prestados, sendo certo que os termos e condições das outorgas foram definidos e administrados pelo comitê de gestão, segundo as diretrizes e condições estabelecidas pelo plano de opção de compra de ações e que o plano será liquidado em ações da Austral Participações caso e quando as opções forem exercidas, mediante o pagamento pelo preço de exercício a ser efetuado pelo participante.

Em reunião do comitê de gestão realizada em 01 de abril de 2016, foi aprovado o primeiro programa de opções de compra de ações do segundo plano, no qual a Austral Participações outorgou opções de compra aos beneficiários totalizando 1.884.307 opções.

Em reunião do comitê de gestão realizada em 5 de setembro de 2016, foi aprovado o segundo programa de opções de compra de ações do segundo plano, no qual a Austral Participações outorgou opções de compra aos beneficiários totalizando 75.748 opções.

Notas explicativas às demonstrações financeiras anuais  
Em 31 de dezembro de 2024 e 2023  
(Em milhares de reais)

A Austral Participações S.A. concede a cada beneficiário uma opção de venda às ações que forem adquiridas em função do exercício da opção de compra pelo participante, assim como possui uma opção de recompra de tais ações. O prazo e preço de exercício de tais opções foram estabelecidos em contratos individuais firmados entre a Austral Participações e os participantes.

Caso o beneficiário tenha seu contrato de trabalho rescindido voluntariamente ou involuntariamente, sem justa causa, as opções que ainda não tenham sido passíveis de exercício são automaticamente extintas, sem qualquer direito a indenização ou compensação, e as opções passíveis de exercício poderão ser exercidas em um determinado prazo, conforme disposto em cada contrato individual.

Na hipótese de o contrato de trabalho do beneficiário ser rescindido por justa causa, todas as opções que possam ser exercidas, e aquelas que não possam ainda ser exercidas são automaticamente extintas de pleno direito, independentemente de aviso prévio ou indenização.

Em Assembleia Geral Extraordinária, realizada em 28 de março de 2022, foi aprovado o terceiro plano de opção de compra de ações da Austral Participações, controladora da Companhia.

O terceiro plano estabeleceu os termos e condições gerais de outorga de opções de compra de ações ordinárias e/ou preferenciais (caso existam no momento da entrega de cada ação) de emissão da Austral Participações aos administradores, colaboradores e/ou pessoas naturais que prestem serviços à Austral Participações, e outras sociedades que sejam controladas, direta ou indiretamente, da Austral Participações e/ou às demais sociedades do grupo econômico, sendo certo que, segundo as diretrizes e condições estabelecidas no referido plano, este será liquidado em ações da Austral Participações, caso e quando as opções forem exercidas, mediante o pagamento do preço de exercício a ser efetuado pelo beneficiário.

Em reunião do Conselho de Administração realizada em 28 de março de 2022, foi aprovada a outorga de 21.538.172 opções de compra de ações no âmbito do terceiro plano. O prazo e preço de exercício de tais opções estão determinados em contratos individuais firmados entre a Austral Participações e os beneficiários em 01 de abril de 2022.

As 26.168.969 opções representam uma diluição de até 8,2% sobre um total de 291.233.306 ações da Austral Participações.

O efeito do incentivo com base em opções para compra de ações referente aos colaboradores da Companhia, que fizeram jus às opções da Austral Participações está registrado no patrimônio líquido da Companhia como reserva de capital no exercício findo em 31 de dezembro de 2024, no montante de R\$ 4.483 (R\$ 4.376 em 31 de dezembro de 2023).

Notas explicativas às demonstrações financeiras anuais  
Em 31 de dezembro de 2024 e 2023  
(Em milhares de reais)

## 18. Transações com partes relacionadas

Os principais saldos, receitas e despesas resultantes de transações com partes relacionadas referem-se a:

	<b>Ativo</b>	
	<b>31/12/2024</b>	<b>31/12/2023</b>
Austral Resseguradora S.A. - Coligada (a)	39.237	25.539
<b>Total</b>	<b>39.237</b>	<b>25.539</b>
	<b>Passivo</b>	
	<b>31/12/2024</b>	<b>31/12/2023</b>
Austral Participações S.A. - Controladora (b)	14.867	13.574
Austral Resseguradora S.A. - Coligada (a)	64.457	55.265
Vinci Gestora de Recursos - Coligada (c)	38	31
Administradores - Outros (d)	385	-
<b>Total</b>	<b>79.747</b>	<b>68.870</b>
	<b>Receita</b>	
	<b>31/12/2024</b>	<b>31/12/2023</b>
Austral Resseguradora S.A. - Coligada (a)	24.409	15.980
Administradores - Outros (d)	468	-
<b>Total</b>	<b>24.877</b>	<b>15.980</b>
	<b>Despesa</b>	
	<b>31/12/2024</b>	<b>31/12/2023</b>
Austral Resseguradora S.A. - Coligada (a)	(62.021)	(56.987)
Vinci Gestora de Recursos - Coligada (c)	(429)	(388)
Administradores - Outros (d)	(7.168)	(7.914)
<b>Total</b>	<b>(69.618)</b>	<b>(65.289)</b>

(a) São prêmios e recuperação de sinistros referentes a contratos de resseguros;

(b) Valor referente JCP a pagar (líquido de impostos).

(c) São operações que envolvem pagamento de taxa de administração da carteira de investimento para a Companhia; e

(d) Valor referente ao *Stock Options*, remunerações pagas e a pagar aos administradores (diretoria estatutária) e seguro emitidos e a restituir (pessoal chave).

Notas explicativas às demonstrações financeiras anuais  
Em 31 de dezembro de 2024 e 2023  
(Em milhares de reais)

## 19. Imposto de renda e contribuição social

O imposto de renda e a contribuição social, calculados com base nas alíquotas oficiais vigentes, em 31 de dezembro de 2024 e 2023, estão reconciliados, como se segue:

	31/12/2024		31/12/2023	
	IRPJ	CSLL	IRPJ	CSLL
<b>Resultado antes dos impostos e após participações sobre o lucro (*)</b>	<b>59.071</b>	<b>59.071</b>	<b>59.713</b>	<b>59.713</b>
Alíquota nominal	25%	15%	25%	15%
<b>Encargo total do IRPJ e CSLL às alíquotas vigentes</b>	<b>(14.768)</b>	<b>(8.861)</b>	<b>(14.928)</b>	<b>(8.957)</b>
<u>Adições e exclusões temporárias:</u>				
Variação cambial	4.603	4.603	(4.994)	(4.994)
Ajuste a valor de mercado	1.837	1.837	(2.020)	(2.020)
Participação nos lucros	872	872	(383)	(383)
Outras provisões	983	983	1.620	1.620
<b>Total</b>	<b>8.295</b>	<b>8.295</b>	<b>(5.777)</b>	<b>(5.777)</b>
<u>Adições e exclusões permanentes:</u>				
<b>Despesas indedutíveis</b>	<b>(18.472)</b>	<b>(18.472)</b>	<b>(15.207)</b>	<b>(15.207)</b>
IRPJ e CSLL correntes	(11.676)	(7.336)	(9.170)	(5.810)
IRPJ e CSLL diferidos	2.075	1.246	(1.444)	(866)
<b>Total das Despesa com IRPJ e CSLL</b>	<b>(9.601)</b>	<b>(6.090)</b>	<b>(10.614)</b>	<b>(6.676)</b>
<b>Alíquota efetiva</b>	<b>16,3%</b>	<b>10,3%</b>	<b>17,8%</b>	<b>11,2%</b>

(\*) No resultado antes dos impostos está sendo somado o montante referente a despesas com participações sobre o lucro que em 31 de dezembro de 2024 é de R\$ 7.561 (R\$ 6.136 em 31 de dezembro de 2023).

## 20. Resultado por ação – básico e diluído

As tabelas a seguir reconciliam o lucro líquido dos exercícios aos montantes usados para calcular o resultado por ação básico e diluído:

	31/12/2024	31/12/2023
Lucro líquido do exercício	43.380	42.423
Média ponderada das ações	69.152	69.177
<b>Resultado por ação em R\$ - Básico e Diluído</b>	<b>0,6273</b>	<b>0,6132</b>

O resultado por ação básico é calculado a partir da divisão do lucro (prejuízo) atribuível aos detentores de ações pela média ponderada do número de ações ordinárias e preferenciais em circulação no ano.

O resultado por ação diluído é calculado a partir da divisão do lucro (prejuízo) atribuível aos detentores de ações pela média ponderada ajustada do número de ações ordinárias e preferenciais em circulação no ano, excluindo-se a média ponderada das ações em tesouraria. Em 31 de dezembro de 2024 e 2023, a Companhia não possuía fatores diluidores.

Notas explicativas às demonstrações financeiras anuais  
Em 31 de dezembro de 2024 e 2023  
(Em milhares de reais)

## 21. Ramos de atuação

Os ramos em que a Companhia opera e seus indicadores de desempenho em 31 de dezembro de 2024 e 2023 são:

Ramos de atuação	Prêmios ganhos		Índice de sinistralidade % (a)		Índice de comercialização % (b)	
	31/12/2024	31/12/2023	31/12/2024	31/12/2023	31/12/2024	31/12/2023
Garantia	213.126	181.549	1,1	0,3	22,3	21,3
Responsabilidade Civil Geral	6.456	5.364	13,2	30,7	20,1	19,5
R.C. Administradores e Diretores	20.586	22.033	7,0	33,6	9,4	8,8
R.C. Riscos Ambientais	598	598	33,2	9,7	15,9	15,8
Responsabilidade Civil Profissional	7.011	6.650	62,7	30,6	20,5	21,8
Riscos de Engenharia	-	64	-	288,3	-	11,6
Riscos de Petróleo	896.773	936.061	25,1	(0,9)	0,6	0,5
Lucros Cessantes	8	3.519	(575,0)	(17,6)	15,6	3,9
Riscos Nomeados e Operacionais	33.101	77.136	169,2	-	-	-
Compreensivo Empresarial	21	167	-	-	25,4	15,1
Riscos Marítimos - cascos	3.670	24.446	112,0	198,9	10,8	8,0
Transportes	-	481	-	9,3	-	3,0
<b>Total de prêmios ganhos</b>	<b>1.181.350</b>	<b>1.258.068</b>	<b>25,4</b>	<b>4,1</b>	<b>4,9</b>	<b>4,0</b>

(a) Índice de Sinistralidade = {indenizações avisadas + despesas com sinistros - salvados e ressarcimentos + variação da provisão de sinistros ocorridos e não avisados (IBNR)} / prêmio ganho.

(b) Índice de Comercialização = custo de aquisição / prêmio ganho.

A composição dos prêmios emitidos diretos antes e depois da cessão de resseguros está demonstrada abaixo para os exercícios findos em 31 de dezembro de 2024 e 2023:

Ramos	Prêmio Direto Líquido de Cosseguro Cedido		Prêmio Cedido Resseguro		Seguro (-) Resseguro = Prêmio Retido		Percentual de Retenção		Percentual Ressegurado	
	31/12/2024	31/12/2023	31/12/2024	31/12/2023	31/12/2024	31/12/2023	31/12/2024	31/12/2023	31/12/2024	31/12/2023
Garantia	235.456	187.943	(117.965)	(98.716)	117.491	89.227	49,9	47,5	50,1	52,5
R.C. Administradores Diretores	13.954	11.270	(8.664)	(5.929)	5.290	5.341	37,9	47,4	62,1	52,6
R.C. Riscos Ambientais	474	509	(153)	(200)	321	309	67,7	60,7	32,3	39,3
R.C. Profissional	6.578	6.321	(3.268)	(3.019)	3.310	3.302	50,3	52,2	49,7	47,8
Responsabilidade Civil Geral	6.532	5.880	(1.359)	(1.189)	5.173	4.691	79,2	79,8	20,8	20,2
Riscos de Petróleo	1.138.547	926.277	(1.107.335)	(899.010)	31.212	27.267	2,7	2,9	97,3	97,1
Lucros Cessantes	-	21	-	(16)	-	5	-	23,8	-	76,2
Riscos Nomeados Operacionais	(1.002)	122.987	1.008	(118.873)	6	4.114	(0,6)	3,3	100,6	96,7
Compreensivo Empresarial	(1)	116	5	(80)	4	36	(400,0)	31,0	500,0	69,0
Riscos Marítimos - casco	(31)	8.441	4	(5.358)	(27)	3.083	87,1	36,5	12,9	63,5
Transportes	-	(23)	-	(382)	-	(405)	-	1.760,9	-	(1.660,9)
<b>Total</b>	<b>1.400.507</b>	<b>1.269.742</b>	<b>(1.237.727)</b>	<b>(1.132.772)</b>	<b>162.780</b>	<b>136.970</b>	<b>11,6</b>	<b>10,8</b>	<b>88,4</b>	<b>89,2</b>

Ramos	Prêmio Emitido Cosseguro Aceito		Prêmio Cedido Resseguro		Cosseguro (-) Resseguro = Prêmio Retido		Percentual de Retenção		Percentual Ressegurado	
	31/12/2024	31/12/2023	31/12/2024	31/12/2023	31/12/2024	31/12/2023	31/12/2024	31/12/2023	31/12/2024	31/12/2023
Garantia	50.364	50.962	(21.994)	(22.463)	28.370	28.499	56,3	55,7	43,7	44,3
R.C. Administradores Diretores	7.751	10.484	(5.420)	(8.467)	2.331	2.017	30,1	17,3	69,9	82,7
R.C. Riscos Ambientais	113	88	(51)	(45)	62	43	54,9	44,4	45,1	55,6
R.C. Profissional	800	107	(258)	(43)	542	64	67,8	60,0	32,3	40,0
Responsabilidade Civil Geral	100	368	-	-	100	368	100,0	100,0	-	-
Riscos de Petróleo	4.440	63	(3.770)	(57)	670	5	15,1	-	84,9	-
Riscos Nomeados Operacionais	-	(4.837)	-	4.918	-	81	-	-	-	-
Risco Marítimos - casco	4	1.349	(2)	(895)	2	453	50,0	33,2	50,0	66,8
<b>Total</b>	<b>63.572</b>	<b>58.584</b>	<b>(31.495)</b>	<b>(27.052)</b>	<b>32.077</b>	<b>31.530</b>	<b>50,5</b>	<b>46,2</b>	<b>49,5</b>	<b>53,8</b>

Notas explicativas às demonstrações financeiras anuais  
Em 31 de dezembro de 2024 e 2023  
(Em milhares de reais)

Ramos	Prêmio Risco Vigente Não Emitido - RVNE		Prêmio Cedido Resseguro de RVNE		Cosseguro (-) Resseguro = Prêmio Retido		Percentual de Retenção		Percentual Ressegurado	
	31/12/2024	31/12/2023	31/12/2024	31/12/2023	31/12/2024	31/12/2023	31/12/2024	31/12/2023	31/12/2024	31/12/2023
Garantia	1.936	923	(820)	(406)	1.116	517	57,6	56,0	42,4	44,0
R.C. Administradores Diretores	(1.098)	(691)	1.347	1.105	249	414	(22,7)	(59,9)	122,7	159,9
R.C. Riscos Ambientais	(13)	14	9	(5)	(4)	9	30,8	64,3	69,2	35,7
R.C. Profissional	(296)	321	221	(100)	(75)	221	25,3	68,8	74,7	31,2
Responsabilidade Civil Geral	169	(407)	36	54	205	(353)	121,3	86,7	(21,3)	13,3
Riscos de Petróleo	(302.471)	230.195	293.914	(225.950)	(8.557)	4.245	2,8	1,8	97,2	98,2
Lucros Cessantes	-	(107)	-	91	-	(16)	-	15,0	-	85,0
Riscos Nomeados Operacionais	-	(124.549)	-	120.537	-	(4.012)	-	3,2	-	96,8
Risco Marítimos – casco	(489)	(545)	389	496	(100)	(49)	20,4	9,0	79,6	91,0
<b>Total</b>	<b>(302.262)</b>	<b>105.154</b>	<b>295.096</b>	<b>(104.178)</b>	<b>(7.166)</b>	<b>976</b>	<b>2,4</b>	<b>0,9</b>	<b>97,6</b>	<b>99,1</b>

Prêmio de resseguro por classe de resseguradoras:

	31/12/2024	31/12/2023
Resseguradora local	(507.915)	(1.015.017)
Resseguradora admitida	(246.071)	(177.342)
Resseguradora eventual	(220.140)	(71.643)
<b>Total</b>	<b>(974.126)</b>	<b>(1.264.002)</b>

## 22. Detalhamento de contas de resultado

### a) Prêmios

	31/12/2024	31/12/2023
Prêmios emitidos direto	1.461.391	1.304.320
Prêmios cosseguro aceito a congêneres	63.572	58.584
Prêmio cosseguro cedido a congêneres	(60.884)	(34.578)
Prêmio riscos vigentes não emitidos	(302.262)	105.154
Varição das provisões técnicas	19.533	(175.412)
<b>Prêmios ganhos</b>	<b>1.181.350</b>	<b>1.258.068</b>

### b) Sinistros ocorridos

	31/12/2024	31/12/2023
Indenizações diretas	(300.776)	(54.565)
Despesas diretas	(8.913)	(2.790)
Salvados e ressarcimentos	366	-
Redução ao valor recuperável - salvados e ressarcimentos	(366)	-
Recuperação de sinistro	10.138	9.090
Sinistros ocorridos, mas não avisados direto	(267)	(3.083)
<b>Total</b>	<b>(299.818)</b>	<b>(51.348)</b>

### c) Custo de aquisição

	31/12/2024	31/12/2023
Comissões sobre prêmios emitidos	(80.092)	(67.911)
Recuperação de comissão de cosseguro	7.947	3.835
Varição despesa de comercialização diferida	16.529	17.199
Outros custos de aquisição	(2.668)	(3.222)
<b>Total</b>	<b>(58.284)</b>	<b>(50.099)</b>

Notas explicativas às demonstrações financeiras anuais  
Em 31 de dezembro de 2024 e 2023  
(Em milhares de reais)

**d) Outras receitas e despesas operacionais**

	<u>31/12/2024</u>	<u>31/12/2023</u>
Outras receitas com seguros	499	52
Tarifas bancárias	(79)	(23)
Inspeção de risco	(129)	(174)
Redução ao valor recuperável – Seguros	18.752	(20.922)
Redução ao valor recuperável – Resseguros	(19.191)	20.481
Despesas com operações de seguros	(1.008)	(1.517)
<b>Total</b>	<b>(1.156)</b>	<b>(2.103)</b>

**e) Resultado com resseguro**

	<u>31/12/2024</u>	<u>31/12/2023</u>
Recuperação de indenização	288.838	38.138
Recuperação de despesas com indenização	6.743	1.801
Recuperação sinistros ocorridos, mas não avisados	(1.330)	3.361
Receita com participações em lucros	14.701	12.714
Prêmio cedido em resseguro	(974.126)	(1.264.002)
Repasse de salvados e ressarcimento	(283)	-
Provisão de prêmio não ganho	(63.279)	142.335
Redução ao valor recuperável - sinistro	282	-
Outros resultados com operações de resseguro	80	(64)
<b>Total</b>	<b>(728.374)</b>	<b>(1.065.717)</b>

**f) Despesas administrativas**

	<u>31/12/2024</u>	<u>31/12/2023</u>
Despesas com pessoal próprio e encargos sociais	(25.097)	(24.189)
Despesas com incentivo baseado em ações	(152)	(881)
Despesas com localização e funcionamento	(2.462)	(2.183)
Despesas com serviços de terceiros	(9.356)	(8.728)
Despesas com depreciação e amortização	(4.781)	(4.015)
Outras despesas	(2.434)	(2.107)
<b>Total</b>	<b>(44.282)</b>	<b>(42.103)</b>

**g) Despesas com tributos**

	<u>31/12/2024</u>	<u>31/12/2023</u>
Despesas com COFINS	(12.419)	(10.156)
Despesas com PIS	(2.306)	(1.857)
Taxa de fiscalização	(1.103)	(954)
Outras despesas	(373)	(271)
<b>Total</b>	<b>(16.201)</b>	<b>(13.238)</b>

**h) Resultado financeiro**

	<u>31/12/2024</u>	<u>31/12/2023</u>
<b>Receitas</b>		
Títulos mensurados ao VJR	41.428	35.285
Títulos mensurados ao VJORA	19.959	17.532
Com operações de seguros	315.317	207.656
Valorização cambial do disponível	5.981	6.558
Ajuste derivativos - futuro	20.919	21.894
Outras receitas	1.688	465
<b>Total das receitas</b>	<b>405.292</b>	<b>289.390</b>

Notas explicativas às demonstrações financeiras anuais  
Em 31 de dezembro de 2024 e 2023  
(Em milhares de reais)

**h) Resultado financeiro--Continuação**

	<u>31/12/2024</u>	<u>31/12/2023</u>
<b>Despesas</b>		
Títulos mensurados ao VJR	(15.339)	(23.251)
Títulos mensurados ao VJORA	(1.933)	(4.026)
Com operações de seguros	(324.133)	(197.005)
Encargos com obrigações	(780)	(430)
Desvalorização cambial do disponível	(2.810)	(12.128)
Ajuste derivativos - futuro	(24.918)	(18.325)
Outras despesas	(1.982)	(1.835)
Juros sobre capital próprio	(17.491)	(15.970)
<b>Total das despesas</b>	<b>(389.386)</b>	<b>(272.971)</b>
<b>Total</b>	<b>15.906</b>	<b>16.419</b>

**i) Resultado patrimonial**

	<u>31/12/2024</u>	<u>31/12/2023</u>
Juros sobre capital próprio	17.491	15.970
<b>Total resultado patrimonial</b>	<b>17.491</b>	<b>15.970</b>

## 23. Responsáveis

**Conselheiros:**

Bruno Augusto Sacchi Zaremba  
Gabriel Felzenszwalb  
Michel Cukierman

**Diretor-presidente:**

Carlos Frederico da Costa Leite Ferreira

**Diretoria:**

Rodrigo Ferreira de Campos  
Claudia Novello Ribeiro  
Rodolfo Arashiro Rodriguez  
André Machado Caldeira

**Contadora:**

Ana Carolina Gonçalves Schaefer  
CRC RJ - 113827/O-0

**Atuário:**

Rafael Santos Calzavara  
MIBA nº 2582