

TERMO DE ABERTURA

Folha: 1

DIÁRIO GERAL

N. de Ordem: 9

O presente Livro Diário Geral possui 242 folhas numeradas do nº 1 ao 242 e servirá para a escrituração dos lançamentos próprios da sociedade empresária abaixo identificada:

Nome empresarial: TW-SOLUTIONS TELECOMUNICAÇÕES LTDA.

Município: Guarulhos

Registro na Junta Comercial do Estado de São Paulo Nire: 35230662535

Data do arquivamento dos atos constitutivos: 14/08/2017

CNPJ: 23.323.113/0001-23

Guarulhos, 01 de janeiro de 2024

X 

SÓCIO ADMINISTRADOR

Leonardo Eustachio Oliveira Ferreira

CPF: 298.635.218-92



CONTABILISTA

NEYDSON LUIZ GOMES

TC CRC/SP: 127.367/O-1

JUNTA COMERCIAL DO ESTADO DE SÃO PAULO
Secretaria de Desenvolvimento Econômico, Ciência, Tecnologia e Inovação

Declaro exato os termos de Abertura e Encerramento deste livro da empresa: TW-SOLUTIONS TELECOMUNICAÇÕES LTDA - M.E.

Natureza: LIVRO DIÁRIO GERAL
NIRE: 35230662535, por mim autenticado sob nº 505215
Período: 01/01/2024 a 31/12/2024
São Paulo, 23/01/2025 / Nº Ordem: 9 / Folhas: 242

Pablo Henrique Borrer
Junta Comercial do Estado de São Paulo

Pablo Henrique Borrer
RG: 28.858.411-9
Assessor Técnico

PROIBIDO SEM EMENDAS OU RASURAS

Balanco Patrimonial

ATIVO

ATIVO	
CIRCULANTE	2.815.109,57
CAIXA E EQUIVALENTES DE CAIXA	1.045.678,58
CAIXA	224.863,86
CAIXA SEDE	99.007,87
BANCOS CONTA MOVIMENTO	99.007,87
CAIXA ECONOMICA	24.834,00
BANCO DO BRASIL 2	65,71
BANCO INTER	18.891,71
APLICAO FINANCEIRA	5.876,58
CAIXA ECONOMICA FEDERAL	101.021,99
FDO INV. RENDA FIXA SANTANDER	42.158,70
BANCO INTER	376,39
APLICAO CRIPTOMOEDAS - BITCOIN	8.486,90
CONTAS A RECEBER	50.000,00
CLIENTES	794.429,62
CLIENTES	204.891,43
CONSORCIO NAO CONTEMPLADO	171.532,36
TRIBUTOS A RECUPERAR	33.359,07
PI A RECUPERAR	142,00
EMPRESTIMOS DIVERSOS	142,00
EMPRESTIMOS MUTUO - COLIGADAS	589.389,49
EMPRESTIMOS A FUNCIONARIOS	593.153,02
DESPESAS EXERCICIO SEGUINTE	(3.763,53)
DESPESAS EXERCICIO SEGUINTE	6,70
VALORES A APROPRIAR	6,70
EMPRESTIMOS	26.385,10
ENCARGOS FINANCEIROS A APROPRIAR	26.385,10
NAO CIRCULANTE	26.385,10
REALIZAVEL A LONGO PRAZO	1.758.557,06
EMPRESTIMOS DIVERSOS	249,10
EMPRESTIMOS MUTUO - COLIGADAS	249,10
IMOBILIZADO	249,10
BENS EM USO	1.758.307,96
VEICULOS	1.797.306,93
INSTALACOES	715,29
MOVEIS E UTENSILIOS	66.710,57
EQUIPAMENTOS DE INFORMATICA	23.045,00
IMOVEIS	554.773,07
FERRAMENTAS	990.901,33
OBRAS EM ANDAMENTO	14.500,00
DEPRECIACAO ACUMULADA	146.661,67
(-) EQUIPAMENTOS DE INFORMATICA	(38.998,97)
CONTAS DE COMPENSAÇÃO	(38.998,97)
CONTAS DE COMPENSAÇÃO	10.873,93
CONTRATOS COM TERCEIROS	10.873,93
MATERIAIS PARA CONSERTOS	10.873,93
FATURAMENTO COM ENTREGA FUTURA	6.644,00
	4.229,93

PASSIVO E PATRIMONIO LIQUIDO

PASSIVO E PATRIMONIO LIQUIDO	2.815.109,57
------------------------------	--------------

ORGANIZACAO CONTABIL NADER LTDA

Avenida Emilio Ribas 1415 - GUARULHOS - SP - 07051-000 - Fone: (11)20877230

Balanco Patrimonial

CIRCULANTE

CREDITOS DE TERCEIROS	1.029.524,88
FORNECEDORES	27.358,22
FORNECEDORES DIVERSOS	27.358,22
EMPRESTIMOS E FINANCIAMENTOS	27.358,22
EMPRESTIMOS BANCARIOS	652.913,82
BANCO SANTANDER	652.913,82
BANCO AYMORÉ INVESTIMENTOS	1.359,24
CAIXA ECONÔMICA	4.646,76
B.N.D.E.S. - FINANCIAMENTO	527.790,33
PRONAMPE	0,06
OBRIGAÇÕES COM PESSOAL	119.117,43
OBRIGAÇÕES COM PESSOAL	128.304,86
SALARIOS E ORDENADOS A PAGAR	39.517,16
OBRIGAÇÕES COM DIRIGENTES	39.517,16
PRO-LABORE A PAGAR	1.780,00
ENCARGOS SOCIAIS	1.780,00
INSS S/FOLHA A RECOLHER	16.238,20
FGTS A RECOLHER	13.395,61
CONTRIBUIÇÃO SINDICAL A RECOLHER	2.642,59
PROVISÕES TRABALHISTAS	200,00
PROVISÃO PARA FERIAS	70.769,50
OBRIGAÇÕES TRIBUTARIAS	70.769,50
IMPOSTOS A RECOLHER	99.916,84
IRRF S/SERVIÇOS A RECOLHER	6.859,53
IRRF S/SALARIOS A RECOLHER	(511,04)
CONTRIBUIÇÕES A RECOLHER	7.370,57
SIMPLES NACIONAL	27.855,94
PARCELAMENTO IMPOSTOS E CONTRIBUIÇÕES	27.855,94
SIMPLES NACIONAL	65.201,37
OUTRAS OBRIGAÇÕES	65.201,37
OUTRAS CONTAS A PAGAR	121.031,14
OUTRAS CONTAS A PAGAR	121.031,14
NAO CIRCULANTE	121.031,14
EXIGIVEL A LONGO PRAZO	218.499,96
EMPRESTIMOS TERCEIROS	218.499,96
OUTROS EMPRÉSTIMOS A PAGAR	218.499,96
PATRIMONIO LIQUIDO	218.499,96
CAPITAL	1.560.440,73
CAPITAL SOCIAL	450.000,00
CAPITAL SOCIAL SUBSCRITO	450.000,00
RESERVAS DE LUCROS	450.000,00
LUCROS ACUMULADOS	1.130.507,85
LUCROS ACUMULADOS DO EXERCICIO	1.130.507,85
LUCROS ACUM. DE EXERCICIOS ANTERIORES	1.004.198,23
ENCERRAMENTO DE EXERCICIO	126.309,62
ENCERRAMENTO DE EXERCICIO	(20.067,12)
AJUSTE EXERCICIOS ANTERIORES	(20.067,12)
ENCERRAMENTO DE EXERCICIO	(20.067,12)
CONTAS DE COMPENSAÇÃO	6.644,00
CONTAS DE COMPENSAÇÃO	6.644,00
CONTRATOS COM TERCEIROS	6.644,00
MATERIAIS PARA CONCERTOS	6.644,00

ORGANIZACAO CONTABIL NADER LTDA

Avenida Emilio Ribas 1415 - GUARULHOS - SP - 07051-000 - Fone: (11)20877230

Balanco Patrimonial

Guarulhos, 31 de dezembro de 2024.

Reconhecemos a exatidão do presente Balanço Patrimonial, cujos valores do Ativo e Passivo mais Patrimônio Líquido importam em R\$ 2.615.109,57 (dois milhões, oitocentos e quinze mil, cento e nove Reals e cinquenta e sete Centavos)

SOCIO ADMINISTRADOR

Leonardo Eustachio Oliveira Ferreira
CPF: 298.635.218-92

CONTABILISTA

NEYDSON LUZ GOMES
TC CRC: 127367/O-1

Demonstração do Resultado do Exercício

Receitas Brutas		
VENDAS DE SERVIÇOS		2.929.383,16 C
		Total: 2.929.383,16 C
(-) Deduções		
SIMPLES NACIONAL		388.418,39 D
DEVOLUÇÕES DE VENDAS DE MERCADORIAS		24.555,00 D
		Total: 412.973,39 D
= Receita Líquida		2.516.409,77 C
= Lucro Bruto		2.516.409,77 C
(-) Despesas Administrativas		
SALARIOS E ORDENADOS		754.082,53 D
RESCISÕES TRABALHISTA		6.035,99 D
VALE TRANSPORTE		6.584,36 D
FERIAS		88.978,19 D
13º SALARIO		65.243,60 D
FGTS		68.407,65 D
PRO-LABORE		30.000,00 D
ALIMENTAÇÃO		7.278,21 D
		Total: 1.026.610,53 D
(-) Despesas Financeiras		
TAXAS BANCÁRIAS		4.948,54 D
JUROS PASSIVOS		5.261,36 D
IOF E COMISSÃO PERMANÊNCIA		3.773,68 D
		Total: 13.983,58 D
(-) Despesas Gerais		
SERVIÇOS DE TERCEIROS PJ.		5.368,38 D
ENERGIA ELETRICA		17.196,02 D
CORREIO		14.437,05 D
MANUTENÇÃO E CONSERVAÇÃO DE IMÓVEL		934,27 D
TELEFONE		6.715,73 D
ASSESSORIA CONTABIL		11.628,00 D
MATERIAIS DE ESCRITORIO		941,51 D
DESPESAS COM INFORMATICA		5.468,29 D
DEPRECIAÇÃO		10.605,53 D
MATERIAL DE USO E CONSUMO		2.096,00 D
ENTIDADES DE CLASSE		3.991,40 D
DESPESAS COM COMBUSTIVEL E LUBRIFICANTES		591,75 D
DESPESAS COM SEGUROS		14.308,31 D
DESPESAS C/ CONDUÇÃO, REFEIÇÕES, VIAGENS		25,00 D
DESPESAS COM CONDOMINIO		10.325,18 D
DESPS MATS LIMPEZA E COPA E COZINHA		4.770,05 D
ASSESSORIA JURÍDICA		1.450,00 D
DEPESAS COM ESTACIONAMENTOS E PEDAGIOS		58,49 D
DESPESAS COM REGISTROS E CARTORIOS		235,97 D
		Total: 111.146,93 D
(-) Despesas Tributárias		
IMPOSTOS E TAXAS DIVERSAS		18,18 D
IPTU		1.139,45 D
TFIL		645,86 D
IMPOSTOS E TAXAS DIVERSOS		220,84 D
IMPOSTOS E TAXAS DIVERSAS		5.059,21 D
		Total: 7.083,54 D

ORGANIZAÇÃO CONTABIL NADER LTDA

Avenida Emílio Ribas 1415 - GUARULHOS - SP - 07051-000 - Fone: (11)20877230

Demonstração do Resultado do Exercício

(*) *Receitas Financeiras*

RECEITAS S/APLICAÇÕES FINANCEIRAS

RECEITAS FINANCEIRAS DECORRENTE- AVP

487,01 C

111,30 D

= Lucro Operacional

Total:

375,71 C

= Lucro Contábil Líquido antes da Contribuição Social

1.357.960,90 C

= Lucro Contábil Líquido antes do Imposto de Renda

1.357.960,90 C

= Lucro

1.357.960,90 C

= Lucro Líquido do Período

1.357.960,90 C

1.357.960,90 C

Guarulhos, 31 de dezembro de 2024.



SÓCIO ADMINISTRADOR

Leonardo Estachio Oliveira Ferreira

CPF: 298.635.218-92



CONTABILISTA

WEYDSON LUIZ GOMES

TC CRC: 127367/O-1

Demonstração do Resultado do Exercício

Receitas Brutas		
VENDAS DE SERVIÇOS		222.547,73 C
(-) Deduções		Total: 222.547,73 C
SIMPLES NACIONAL		31.619,78 D
= Receita Líquida		Total: 31.619,78 D
= Lucro Bruto		190.927,95 C
(-) Despesas Administrativas		190.927,95 C
SALARIOS E ORDENADOS		
VALE TRANSPORTE		50.988,50 D
FGTS		102,90 C
PRO-LABORE		4.536,28 D
ALIMENTAÇÃO		4.000,00 D
ASSISTENCIA MEDICA		12.345,01 D
Total:		73.422,99 D
(-) Despesas Financeiras		73.422,99 D
TAXAS BANCÁRIAS		
JUROS PASSIVOS		387,61 D
IOF E COMISSAO PERMANÊNCIA		45.271,41 D
Total:		186,03 D
(-) Despesas Gerais		45.845,05 D
SERVIÇOS DE TERCEIROS PJ.		
CORREIO		20.230,74 D
TELEFONE		981,61 D
ASSESSORIA CONTABIL		9.622,19 D
DESPESAS COM INFORMATICA		1.088,00 D
DEPRECIACAO		7.711,92 D
MATERIAL DE USO E CONSUMO		591,53 D
ENTIDADES DE CLASSE		18.417,33 D
DESPESAS COM SEGUROS		1.916,04 D
DESPESAS COM CONDOMINIO		434,36 D
Total:		935,02 D
(-) Despesas Tributárias		61.928,74 D
IMPOSTOS E TAXAS DIVERSAS		
Total:		31,35 D
= Lucro Operacional		31,35 D
= Lucro Contábil Líquido antes da Contribuição Social		9.699,82 C
= Lucro Contábil Líquido antes do Imposto de Renda		9.699,82 C
= Lucro		9.699,82 C
= Lucro Líquido do Período		9.699,82 C

Demonstração do Resultado do Exercício

Receitas Brutas		
VENDAS DE SERVIÇOS		231.831,18 C
		Total: 231.831,18 C
(-) Deduções		
SIMPLES NACIONAL		33.040,97 D
		Total: 33.040,97 D
= Receita Líquida		198.790,21 C
= Lucro Bruto		198.790,21 C
(-) Despesas Administrativas		
SALARIOS E ORDENADOS		57.041,59 D
VALE TRANSPORTE		753,01 D
FERIAS		2.975,13 D
13º SALARIO		4.060,47 D
FGTS		5.100,91 D
PRO-LOBORE		4.000,00 D
ALIMENTAÇÃO		11.018,40 D
ASSISTENCIA MEDICA		75,08 C
		Total: 84.874,43 D
(-) Despesas Financeiras		
TAXAS BANCÁRIAS		211,83 D
JUROS PASSIVOS		2.002,57 D
IOF E COMISSAO PERMANÊNCIA		417,49 D
		Total: 2.631,89 D
(-) Despesas Gerais		
SERVIÇOS DE TERCEIROS PJ.		37.455,38 D
ENERGIA ELETRICA		1.407,84 D
CORREIO		1.210,40 D
TELEFONE		2.306,03 D
DESPESAS COM INFORMATICA		17.614,99 D
DEPRECIACAO		591,53 D
MATERIAL DE USO E CONSUMO		6.264,49 D
ENTIDADES DE CLASSE		90,31 D
DESPS MATS LIMPEZA E COPA E COZINHA		1.020,96 D
ASSESSORIA JURÍDICA		2.500,00 D
DESPESAS COM REGISTROS E CARTORIOS		71,69 D
		Total: 70.533,62 D
(-) Despesas Tributárias		
PTU		217,03 D
IMPOSTOS E TAXAS DIVERSAS		557,74 D
		Total: 774,77 D
= Lucro Operacional		39.975,50 C
= Lucro Contábil Líquido antes da Contribuição Social		39.975,50 C
= Lucro Contábil Líquido antes do Imposto de Renda		39.975,50 C
= Lucro		39.975,50 C
= Lucro Líquido do Período		39.975,50 C



Demonstração do Resultado do Exercício

Receitas Brutas		
VENDAS DE SERVIÇOS		238.531,52 C
(-) Deduções		Total: 238.531,52 C
SIMPLES NACIONAL		34.264,40 D
= Receita Líquida		Total: 34.264,40 D
= Lucro Bruto		204.267,12 C
(-) Despesas Administrativas		204.267,12 C
SALARIOS E ORDENADOS		44.519,29 D
RESCISOES TRABALHISTA		3.791,67 D
VALE TRANSPORTE		930,30 D
FERIAS		4.170,66 D
13º SALARIO		583,33 D
FGTS		4.864,75 D
PRO-LABORE		4.000,00 D
ALIMENTAÇÃO		12.678,55 D
ASSISTENCIA MEDICA		4.008,61 D
(-) Despesas Financeiras		Total: 79.547,16 D
TAXAS BANCÁRIAS		197,00 D
JUROS PASSIVOS		899,18 D
IOF E COMISSAO PERMANÊNCIA		419,66 D
(-) Despesas Gerais		Total: 1.515,84 D
SERVIÇOS DE TERCEIROS PJ.		20.705,33 D
ENERGIA ELETRICA		1.617,65 D
CORREIO		1.461,29 D
TELEFONE		13.567,82 D
ASSESSORIA CONTABIL		1.140,00 D
DESPESAS COM INFORMATICA		11.254,77 D
DEPRECIACAO		591,53 D
MATERIAL DE USO E CONSUMO		7.700,74 D
ENTIDADES DE CLASSE		77,60 D
DESPESAS COM CONDOMINIO		1.164,44 D
DESPS MATS LIMPEZA E COPA E COZINHA		636,11 D
ASSESSORIA JURÍDICA		2.500,00 D
(-) Despesas Tributárias		Total: 62.417,28 D
TFL		322,93 D
IMPOSTOS E TAXAS DIVERSAS		302,20 D
= Lucro Operacional		60.161,71 C
= Lucro Contábil Líquido antes da Contribuição Social		60.161,71 C
= Lucro Contábil Líquido antes do Imposto de Renda		60.161,71 C
= Lucro		60.161,71 C
= Lucro Líquido do Período		60.161,71 C



Demonstração do Resultado do Exercício

Receitas Brutas		
VENDAS DE SERVIÇOS		228.505,42 C
		Total: 228.505,42 C
(-) Deduções		
SIMPLES NACIONAL		32.934,79 D
		Total: 32.934,79 D
= Receita Líquida		195.570,63 C
= Lucro Bruto		195.570,63 C
(-) Despesas Administrativas		
SALÁRIOS E ORDENADOS		48.265,22 D
VALE TRANSPORTE		548,06 D
FERIAS		2.269,81 D
13º SALARIO		1.500,00 D
FGTS		4.217,36 D
PRO-LABORE		2.000,00 D
ALIMENTAÇÃO		12.041,86 D
ASSISTENCIA MEDICA		2.999,03 D
		Total: 73.841,34 D
(-) Despesas Financeiras		
TAXAS BANCÁRIAS		197,00 D
JUROS PASSIVOS		1.083,43 D
IOF E COMISSAO PERMANÊNCIA		287,84 D
		Total: 1.568,27 D
(-) Despesas Gerais		
SERVIÇOS DE TERCEIROS PJ.		34.206,12 D
ENERGIA ELETRICA		1.561,38 D
CORREIO		1.057,95 D
TELEFONE		2.423,76 D
ASSESSORIA CONTABIL		1.940,00 D
MATERIAIS DE ESCRITORIO		13,83 D
DESPESAS COM INFORMATICA		2.298,45 D
DEPRECIACAO		591,53 D
MATERIAL DE USO E CONSUMO		6.085,93 D
ENTIDADES DE CLASSE		434,44 D
DESPESAS COM CONDOMINIO		1.119,93 D
DESPS MATS LIMPEZA E COPA E COZINHA		1.401,76 D
		Total: 53.135,08 D
(-) Despesas Tributárias		
IMPOSTOS E TAXAS DIVERSAS		358,74 D
		Total: 358,74 D
(+) Receitas Financeiras		
RECEITAS FINANCEIRAS DECORRENTE- AVP		111,30 D
		Total: 111,30 D
= Lucro Operacional		66.555,90 C
= Lucro Contábil Líquido antes da Contribuição Social		66.555,90 C
= Lucro Contábil Líquido antes do Imposto de Renda		66.555,90 C
= Lucro		66.555,90 C
= Lucro Líquido do Período		66.555,90 C

Demonstração do Resultado do Exercício

Receitas Brutas		
VENDAS DE SERVIÇOS		477.902,30 C
		Total: 477.902,30 C
(-) Deduções		
SIMPLES NACIONAL		34.615,35 D
		Total: 34.615,35 D
= Receita Líquida		443.286,95 C
= Lucro Bruto		443.286,95 C
(-) Despesas Administrativas		
SALARIOS E ORDENADOS		65.033,05 D
VALE TRANSPORTE		1.653,83 D
FGTS		5.130,49 D
PRO-LABORE		2.000,00 D
ALIMENTAÇÃO		10.958,70 D
ASSISTENCIA MEDICA		890,65 D
		Total: 85.666,72 D
(-) Despesas Financeiras		
TAXAS BANCÁRIAS		347,00 D
JUROS PASSIVOS		1.133,92 D
IOF E COMISSAO PERMANÊNCIA		354,18 D
		Total: 1.835,10 D
(-) Despesas Gerais		
SERVIÇOS DE TERCEIROS PJ.		29.239,81 D
ENERGIA ELETRICA		1.456,64 D
CORREIO		1.837,12 D
TELEFONE		2.235,72 D
ASSESSORIA CONTABIL		1.155,00 D
DESPESAS COM INFORMATICA		20.131,07 D
DEPRECIACAO		591,53 D
MATERIAL DE USO E CONSUMO		9,80 D
ENTIDADES DE CLASSE		82,59 D
DESPESAS COM SEGUROS		198,90 D
DESPS MATS LIMPEZA E COPA E COZINHA		729,09 D
DEPESAS COM ESTACIONAMENTOS E PEDAGIOS		13,83 D
		Total: 57.681,10 D
(-) Despesas Tributárias		
PTU		111,30 D
TFIL		322,93 D
IMPOSTOS E TAXAS DIVERSAS		984,79 D
		Total: 1.419,02 D
= Lucro Operacional		296.685,01 C
= Lucro Contábil Líquido antes da Contribuição Social		296.685,01 C
= Lucro Contábil Líquido antes do Imposto de Renda		296.685,01 C
= Lucro		296.685,01 C
= Lucro Líquido do Período		296.685,01 C

Demonstração do Resultado do Exercício

Receitas Brutas		
VENDAS DE SERVIÇOS		222.116,05 C
		Total: 222.116,05 C
(-) Deduções		
SIMPLES NACIONAL		32.244,71 D
		Total: 32.244,71 D
= Receita Líquida		189.871,34 C
= Lucro Bruto		189.871,34 C
(-) Despesas Administrativas		
SALARIOS E ORDENADOS		65.044,72 D
RESCISÕES TRABALHISTA		2.244,32 D
VALE TRANSPORTE		483,70 D
FERIAS		4.445,61 D
13º SALARIO		2.586,98 D
FGTS		8.704,33 D
PRO-LABORE		2.000,00 D
ALIMENTAÇÃO		12.665,30 D
ASSISTENCIA MEDICA		702,05 D
		Total: 98.877,01 D
(-) Despesas Financeiras		
TAXAS BANCÁRIAS		404,50 D
JUROS PASSIVOS		1.645,22 D
IOF E COMISSÃO PERMANÊNCIA		365,32 D
		Total: 2.415,04 D
(-) Despesas Gerais		
SERVIÇOS DE TERCEIROS PJ.		28.708,32 D
ENERGIA ELETRICA		1.366,03 D
CORREIO		1.427,51 D
TELEFONE		6.211,02 D
ASSESSORIA CONTABIL		1.715,00 D
DESPESAS COM INFORMATICA		7.642,81 D
DEPRECIACAO		591,53 D
MATERIAL DE USO E CONSUMO		5.336,34 D
ENTIDADES DE CLASSE		136,78 D
DESPESAS COM COMBUSTIVEL E LUBRIFICANTES		591,75 D
DESPESAS C/ CONDUÇÃO, REFEIÇÕES, VIAGENS		25,00 D
DESPESAS COM CONDOMINIO		1.220,43 D
ASSESSORIA JURÍDICA		2.500,00 D
DEPESAS COM ESTACIONAMENTOS E PEDAGIOS		13,83 D
		Total: 57.486,35 D
(-) Despesas Tributárias		
IPTU		111,30 D
IMPOSTOS E TAXAS DIVERSAS		1.437,49 D
		Total: 1.548,79 D
(+) Receitas Financeiras		
RECETAS S/APLICAÇÕES FINANCEIRAS		0,28 D
		Total: 0,28 D
= Lucro Operacional		29.543,87 C
= Lucro Contábil Líquido antes da Contribuição Social		29.543,87 C
= Lucro Contábil Líquido antes do Imposto de Renda		29.543,87 C
= Lucro		29.543,87 C
= Lucro Líquido do Período		29.543,87 C

ORGANIZACAO CONTABIL NADER LTDA

Avenida Emílio Ribas 1415 - GUARULHOS - SP - 07051-000 - Fone: (11)20877230

Demonstração do Resultado do Exercício

Receitas Brutas		
VENDAS DE SERVIÇOS		219.934,14 C
		Total: 219.934,14 C
(-) Deduções		
SIMPLES NACIONAL		31.986,23 D
DEVOLUÇÕES DE VENDAS DE MERCADORIAS		22.260,00 D
		Total: 54.246,23 D
= Receita Líquida		165.687,91 C
= Lucro Bruto		165.687,91 C
(-) Despesas Administrativas		
SALARIOS E ORDENADOS		62.121,07 D
VALE TRANSPORTE		1.249,87 D
FERIAS		1.794,65 D
13º SALARIO		734,18 D
FGTS		4.942,83 D
PRO-LABORE		2.000,00 D
ALIMENTAÇÃO		12.814,96 D
ASSISTENCIA MEDICA		2.423,25 D
		Total: 88.080,81 D
(-) Despesas Financeiras		
TAXAS BANCÁRIAS		322,00 D
JUROS PASSIVOS		670,98 D
IOF E COMISSAO PERMANÊNCIA		638,99 D
		Total: 1.631,97 D
(-) Despesas Gerais		
SERVIÇOS DE TERCEIROS PJ.		49.487,85 D
ENERGIA ELETRICA		1.102,88 D
CORREIO		1.146,30 D
TELEFONE		8.879,89 D
ASSESSORIA CONTABIL		1.140,00 D
DESPEAS COM INFORMATICA		10.987,52 D
DEPRECIACAO		781,39 D
MATERIAL DE USO E CONSUMO		7.965,51 D
ENTIDADES DE CLASSE		310,68 D
DESPEAS COM SEGUROS		198,90 D
DESPEAS COM CONDOMINIO		1.106,66 D
ASSESSORIA JURÍDICA		2.500,00 D
DEPEAS COM ESTACIONAMENTOS E PEDAGIOS		13,83 D
		Total: 85.621,41 D
(-) Despesas Tributárias		
IMPOSTOS E TAXAS DIVERSAS		141,44 D
		Total: 141,44 D
(+) Receitas Financeiras		
RECEITAS S/APLICAÇÕES FINANCEIRAS		487,29 C
		Total: 487,29 C
= Prejuízo Operacional		9.300,43 D
= Prejuízo Contábil Líquido antes da Contribuição Social		9.300,43 D
= Prejuízo Contábil Líquido antes do Imposto de Renda		9.300,43 D
= Prejuízo		9.300,43 D
= Prejuízo Líquido do Período		9.300,43 D



Demonstração do Resultado do Exercício

Receitas Brutas		
VENDAS DE SERVIÇOS		208.914,56 C
		Total: 208.914,56 C
(-) Deduções		
SIMPLES NACIONAL		30.365,02 D
		Total: 30.365,02 D
= Receita Líquida		178.549,54 C
= Lucro Bruto		178.549,54 C
(-) Despesas Administrativas		
SALARIOS E ORDENADOS		61.390,05 D
VALE TRANSPORTE		611,73 D
FERIAS		1.207,95 D
13º SALARIO		1.207,95 D
FGTS		4.863,34 D
PRO-LOBORE		2.000,00 D
ALIMENTAÇÃO		11.705,21 D
ASSISTENCIA MEDICA		2.903,32 D
		Total: 85.889,55 D
(-) Despesas Financeiras		
TAXAS BANCÁRIAS		213,80 D
JUROS PASSIVOS		5,38 D
IOF E COMISSAO PERMANÊNCIA		249,36 D
		Total: 468,54 D
(-) Despesas Gerais		
SERVIÇOS DE TERCEIROS PJ.		19.556,59 D
ENERGIA ELETRICA		767,82 D
CORREIO		1.263,89 D
MANUTENÇÃO E CONSERVAÇÃO DE IMOVEL		229,00 D
TELEFONE		7.344,82 D
ASSESSORIA CONTABIL		1.185,00 D
DESPESAS COM INFORMATICA		4.863,66 D
DEPRECIACAO		1.113,79 D
MATERIAL DE USO E CONSUMO		7.076,76 D
ENTIDADES DE CLASSE		80,82 D
DESPESAS COM SEGUROS		2.052,28 D
DESPESAS COM CONDOMINIO		1.360,91 D
DESPS MATS LIMPEZA E COPA E COZINHA		982,13 D
DEPESAS COM ESTACIONAMENTOS E PEDAGIOS		17,00 D
DESPESAS COM REGISTROS E CARTORIOS		164,28 D
		Total: 48.058,75 D
(-) Despesas Tributárias		
IMPOSTOS E TAXAS DIVERSAS		18,18 D
IPTU		378,82 D
IMPOSTOS E TAXAS DIVERSAS		65,50 D
		Total: 462,50 D
= Lucro Operacional		43.670,20 C
= Lucro Contábil Líquido antes da Contribuição Social		43.670,20 C
= Lucro Contábil Líquido antes do Imposto de Renda		43.670,20 C
= Lucro		43.670,20 C
= Lucro Líquido do Período		43.670,20 C

ORGANIZACAO CONTABIL NADER LTDA

Avenida Emílio Ribas 1415 - GUARULHOS - SP - 07051-000 - Fone: (11)20877230

Demonstração do Resultado do Exercício

Receitas Brutas		
VENDAS DE SERVIÇOS		243.133,52 C
		Total: 243.133,52 C
(-) Deduções		
SIMPLES NACIONAL		35.099,16 D
DEVOLUÇÕES DE VENDAS DE MERCADORIAS		2.295,00 D
		Total: 37.394,16 D
= Receita Líquida		205.739,36 C
= Lucro Bruto		205.739,36 C
(-) Despesas Administrativas		
SALARIOS E ORDENADOS		68.859,63 D
VALE TRANSPORTE		728,55 D
FGTS		5.497,92 D
PRO-LABORE		2.000,00 D
ALIMENTAÇÃO		14.626,88 D
ASSISTENCIA MEDICA		2.439,31 D
		Total: 94.152,29 D
(-) Despesas Financeiras		
TAXAS BANCÁRIAS		495,80 D
JUROS PASSIVOS		434,47 D
IOF E COMISSAO PERMANÊNCIA		283,97 D
		Total: 1.214,24 D
(-) Despesas Gerais		
SERVIÇOS DE TERCEIROS PJ.		5.418,93 D
ENERGIA ELETRICA		4.034,97 D
CORREIO		896,22 D
TELEFONE		10.061,15 D
ASSESSORIA CONTABIL		1.110,00 D
DESPESAS COM INFORMATICA		2.765,62 D
DEPRECIACAO		1.290,40 D
MATERIAL DE USO E CONSUMO		12.858,53 D
ENTIDADES DE CLASSE		197,61 D
DESPESAS COM SEGUROS		593,54 D
DESPESAS COM CONDOMINIO		1.260,71 D
ASSESSORIA JURÍDICA		2.500,00 D
		Total: 42.987,68 D
(-) Despesas Tributárias		
PTU		105,73 D
IMPOSTOS E TAXAS DIVERSAS		103,47 D
		Total: 209,20 D
= Lucro Operacional		67.175,95 C
= Lucro Contábil Líquido antes da Contribuição Social		67.175,95 C
= Lucro Contábil Líquido antes do Imposto de Renda		67.175,95 C
= Lucro		67.175,95 C
= Lucro Líquido do Período		67.175,95 C



Demonstração do Resultado do Exercício

Receitas Brutas		
VENDAS DE SERVIÇOS		237.203,16 C
		Total: 237.203,16 C
Deduções		
SIMPLES NACIONAL		34.463,44 D
		Total: 34.463,44 D
= Receita Líquida		203.339,72 C
= Lucro Bruto		203.339,72 C
Despesas Administrativas		
SALÁRIOS E ORDENADOS		76.346,45 D
VALE TRANSPORTE		1.116,87 D
FGTS		6.016,86 D
PRO-LABORE		2.000,00 D
ALIMENTAÇÃO		11.200,60 D
ASSISTENCIA MEDICA		2.084,79 D
		Total: 98.765,57 D
Despesas Financeiras		
TAXAS BANCÁRIAS		512,80 D
JUROS PASSIVOS		583,58 D
IOF E COMISSÃO PERMANÊNCIA		191,27 D
		Total: 1.287,65 D
Despesas Gerais		
SERVIÇOS DE TERCEIROS PJ.		56.585,61 D
ENERGIA ELETRICA		1.029,15 D
CORREIO		1.055,47 D
MANUTENÇÃO E CONSERVAÇÃO DE IMÓVEL		229,00 D
TELEFONE		3.697,80 D
ASSESSORIA CONTABIL		1.155,00 D
MATERIAIS DE ESCRITÓRIO		927,68 D
DESPESAS COM INFORMÁTICA		17.092,01 D
DEPRECIAÇÃO		1.290,40 D
MATERIAL DE USO E CONSUMO		11.575,32 D
ENTIDADES DE CLASSE		79,00 D
DESPESAS COM SEGUROS		6.505,04 D
DESPESAS COM CONDOMÍNIO		1.049,06 D
ASSESSORIA JURÍDICA		2.500,00 D
		Total: 104.770,54 D
Despesas Tributárias		
PTU		215,27 D
IMPOSTOS E TAXAS DIVERSAS		602,33 D
		Total: 817,60 D
= Prejuízo Operacional		2.301,64 D
= Prejuízo Contábil Líquido antes da Contribuição Social		2.301,64 D
= Prejuízo Contábil Líquido antes do Imposto de Renda		2.301,64 D
= Prejuízo		2.301,64 D
= Prejuízo Líquido do Período		2.301,64 D

Demonstração do Resultado do Exercício

Receitas Brutas		
VENDAS DE SERVIÇOS		205.921,13 C
(-) Deduções		Total: 205.921,13 C
SIMPLES NACIONAL		29.928,60 D
= Receita Líquida		Total: 29.928,60 D
= Lucro Bruto		175.992,53 C
(-) Despesas Administrativas		175.992,53 C
SALARIOS E ORDENADOS		76.505,07 D
VALE TRANSPORTE		1.388,66 C
FERIAS		1.344,88 D
13º SALARIO		1.008,66 D
FGTS		6.064,73 D
PRO-LOBORE		2.000,00 D
ALIMENTAÇÃO		13.551,34 D
ASSISTENCIA MEDICA		3.812,52 D
(-) Despesas Financeiras		Total: 102.898,54 D
TAXAS BANCÁRIAS		1.116,07 D
JUROS PASSIVOS		294,44 D
IOF E COMISSAO PERMANÊNCIA		241,53 D
(-) Despesas Gerais		Total: 1.652,04 D
SERVIÇOS DE TERCEIROS PJ.		124.517,83 D
ENERGIA ELETRICA		1.471,90 D
CORREIO		924,89 D
MANUTENÇÃO E CONSERVAÇÃO DE IMOVEL		229,00 D
TELEFONE		6.386,19 D
DESPESAS COM INFORMATICA		12.707,63 D
DEPRECIACAO		1.290,40 D
MATERIAL DE USO E CONSUMO		22.639,70 D
ENTIDADES DE CLASSE		288,92 D
DESPESAS COM SEGUROS		2.733,20 D
DESPESAS COM CONDOMINIO		1.108,02 D
ASSESSORIA JURÍDICA		2.500,00 D
(-) Despesas Tributárias		Total: 176.797,68 D
IMPOSTOS E TAXAS DIVERSOS		220,84 D
IMPOSTOS E TAXAS DIVERSAS		264,61 D
= Prejuízo Operacional		105.841,18 D
= Prejuízo Contábil Líquido antes da Contribuição Social		105.841,18 D
= Prejuízo Contábil Líquido antes do Imposto de Renda		105.841,18 D
= Prejuízo		105.841,18 D
= Prejuízo Líquido do Período		105.841,18 D

Demonstração do Resultado do Exercício

Receitas Brutas		
VENDAS DE SERVIÇOS		192.242,45 C
		Total: 192.242,45 C
(-) Deduções		
SIMPLES NACIONAL		27.855,94 D
		Total: 27.855,94 D
= Receita Líquida		164.386,51 C
= Lucro Bruto		164.386,51 C
(-) Despesas Administrativas		
SALARIOS E ORDENADOS		77.967,89 D
FERIAS		70.769,50 D
13º SALARIO		53.562,03 D
FGTS		8.467,85 D
PRO-LABORE		2.000,00 D
ALIMENTAÇÃO		128.328,60 C
ASSISTENCIA MEDICA		23.844,55 C
		Total: 60.594,12 D
(-) Despesas Financeiras		
TAXAS BANCÁRIAS		543,13 D
JUROS PASSIVOS		48.763,22 C
IOF E COMISSAO PERMANÊNCIA		138,04 D
		Total: 48.082,05 C
(-) Despesas Gerais		
SERVIÇOS DE TERCEIROS PJ.		420.744,13 C
ENERGIA ELETRICA		1.379,76 D
CORREIO		1.174,40 D
MANUTENÇÃO E CONSERVAÇÃO DE IMOVEL		247,27 D
TELEFONE		66.020,66 C
DESPESAS COM INFORMATICA		109.602,16 C
DEPRECIACAO		1.289,97 D
MATERIAL DE USO E CONSUMO		103.834,45 C
ENTIDADES DE CLASSE		296,61 D
DESPESAS COM SEGUROS		1.592,09 D
ASSESSORIA JURÍDICA		16.050,00 C
		Total: 710.271,30 C
(-) Despesas Tributárias		
IMPOSTOS E TAXAS DIVERSAS		209,55 D
		Total: 209,55 D
= Lucro Operacional		861.936,19 C
= Lucro Contábil Líquido antes da Contribuição Social		861.936,19 C
= Lucro Contábil Líquido antes do Imposto de Renda		861.936,19 C
= Lucro		861.936,19 C
= Lucro Líquido do Período		861.936,19 C

Demonstração do Resultado Abrangente

Lucro Líquido do Período		
(+/-) Resultados abrangentes	1.357.960,90	C
Ajustes Instrumentos Financeiros	0,00	
Ajustes Passivos Financeiros	0,00	
(+/-) Outros Resultados Abrangentes	0,00	
Ajustes Reorganização Societária	0,00	
Variações Cambiais	0,00	
(+/-) Resultados abrangentes em investida - Método da Equivalência Patrimonial	0,00	
Equivalência Patrimonial - Ganhos/Perdas abrangentes	0,00	
= Lucro Abrangente	1.357.960,90	C

	Valor	%
Parcela dos sócios da controlada	0,00	0,0000
Parcela dos sócios não controladores	1.357.960,90	100,0000

Guarulhos, 31 de dezembro de 2024.

SOCIO ADMINISTRADOR
 Leonardo Eustáquio Oliveira Ferreira
 CPF: 298.635.218-92

CONTABILISTA
 NEYDSON LUIZ GOMES
 TC CRC: 127367/O-1



Análise das Demonstrações Contábeis

Folha: 224

W-SOLUTIONS TELECOMUNICACOES LTDA

Período: 01/2024 a 12/2024

CNPJ: 23.323.113/0001-23

Emissão: 05/03/2025 14:39hs.

Índices de estrutura de capitais

Grau de endividamento

$$GE = \frac{\text{Capital de terceiros}}{\text{Ativo total}} = \frac{1.254.668,84}{2.815.109,57} = 0,45$$

Solvência geral

$$SG = \frac{\text{Ativo Total}}{\text{Capital de terceiros}} = \frac{2.815.109,57}{1.254.668,84} = 2,24$$

Composição do endividamento

$$CE = \frac{\text{Exigível a curto prazo}}{\text{Capital de terceiros}} = \frac{1.029.524,88}{1.254.668,84} = 0,82$$

Garantia de capital de terceiros

$$GCT = \frac{\text{Capital próprio}}{\text{Capital de terceiros}} = \frac{1.560.440,73}{1.254.668,84} = 1,24$$

Imobilização de capital próprio

$$ICP = \frac{\text{Ativo permanente}}{\text{Capital próprio}} = \frac{1.758.307,96}{1.560.440,73} = 1,13$$

Grau de permanência do ativo

$$GPA = \frac{\text{Ativo permanente}}{\text{Investimento total}} = \frac{1.758.307,96}{2.815.109,57} = 0,62$$

Índice de independência financeira

$$IF = \frac{\text{Patrimônio líquido}}{\text{Ativo}} = \frac{1.560.440,73}{2.815.109,57} = 0,55$$

Índices de estrutura do ativo

Participação do disponível

$$PD = \frac{\text{Disponível}}{\text{Ativo Circulante}} = \frac{224.863,86}{1.045.678,58} = 0,21$$

Participação dos estoques

$$PEI = \frac{\text{Estoques}}{\text{Ativo Circulante}} = \frac{0,00}{1.045.678,58} = 0,00$$

Participação do ativo circulante

$$PAC = \frac{\text{Ativo circulante}}{\text{Ativo}} = \frac{1.045.678,58}{2.815.109,57} = 0,37$$

Análise das Demonstrações Contábeis

Folha: 225

TW-SOLUTIONS TELECOMUNICACOES LTDA
Período: 01/2024 a 12/2024CNPJ: 23.323.113/0001-23
Emissão: 05/03/2025 14:39hs.

Participação de credores

$$PC = \frac{\text{Fornecedores}}{\text{Ativo Circulante}} = \frac{27.358,22}{1.045.678,58} \quad PC = 0,03$$

Ib - Índices de estrutura do passivo

Variação de recursos próprios

$$VRP = \frac{\text{Patrimônio Líquido atual}}{\text{Patrimônio Líquido anterior}} = \frac{1.560.440,73}{576.309,62} \quad VRP = 2,71$$

Índice de débito

$$D = \frac{\text{Passivo circulante + ELP}}{\text{Ativo}} = \frac{1.248.024,84}{2.815.109,57} \quad ID = 0,44$$

Índice de participação do ELP

$$PELP = \frac{\text{Patrimônio líquido}}{\text{Exigível a longo prazo}} = \frac{1.560.440,73}{218.499,96} \quad PELP = 7,14$$

Índice de participação de exigível total

$$PET = \frac{\text{Patrimônio líquido}}{\text{Passivo circulante}} = \frac{1.560.440,73}{1.029.524,88} \quad PET = 1,52$$

Índice de participação do passivo

$$PP = \frac{\text{Patrimônio Líquido}}{\text{Passivo}} = \frac{1.560.440,73}{2.815.109,57} \quad PP = 0,55$$

II - Índices de liquidez

Liquidez geral

$$LG = \frac{\text{Ativo Circulante + Realizável a longo prazo}}{\text{Passivo circulante + Exigível a longo prazo}} = \frac{1.045.927,68}{1.248.024,84} \quad LG = 0,84$$

Liquidez imediata

$$LI = \frac{\text{Disponibilidades}}{\text{Passivo circulante}} = \frac{224.863,86}{1.029.524,88} \quad LI = 0,22$$

Liquidez Seca

$$LS = \frac{\text{Ativo circulante - Estoques}}{\text{Passivo Circulante}} = \frac{1.045.678,58}{1.029.524,88} \quad LS = 1,02$$

Liquidez Corrente

$$LC = \frac{\text{Ativo Circulante}}{\text{Passivo Circulante}} = \frac{1.045.678,58}{1.029.524,88} \quad LC = 1,02$$

III - Índices de rentabilidade

Avenida Emílio Ribas 1415 - GUARULHOS - SP - 07051-000 - Fone: (11)20877230

ORGANIZACAO CONTABIL NADER LT

Análise das Demonstrações Contábeis

W-SOLUTIONS TELECOMUNICACOES LTDA

CNPJ: 23.323.113/0001-23

Período: 01/2024 a 12/2024

Emissão: 05/03/2025 14:39hs.

Índice de giro do ativo

$$\text{IGA} = \frac{\text{Receita de venda}}{\text{Ativo}} \quad \text{IGA} = \frac{2.516.409,77}{2.815.109,57} \quad \text{IGA} = 0,89$$

Margem operacional

$$\text{MO} = \frac{\text{Lucro / Prejuízo operacional}}{\text{Receitas}} \quad \text{MO} = \frac{1.130.507,85}{2.516.785,48} \quad \text{MO} = 0,45$$

Rentabilidade do ativo

$$\text{RA} = \frac{\text{Lucro / Prejuízo do exercício}}{\text{Ativo}} \quad \text{RA} = \frac{1.130.507,85}{2.815.109,57} \quad \text{RA} = 0,40$$

Rentabilidade do patrimônio líquido

$$\text{RPL} = \frac{\text{Lucro / Prejuízo do exercício}}{\text{Patrimônio líquido}} \quad \text{RPL} = \frac{1.130.507,85}{1.560.440,73} \quad \text{RPL} = 0,72$$

Índice receita sobre despesas

$$\text{RD} = \frac{\text{Receitas}}{\text{Despesas}} \quad \text{RD} = \frac{2.516.785,48}{1.158.824,58} \quad \text{RD} = 2,17$$

EBITDA - Lucro antes de Juros, Impostos, Depreciação e Amortizações

$$\text{EBITDA} = \text{Lucro / Prejuízo operacional} + \text{Amortização} + \text{Depreciação} \quad \text{EBITDA} = 1.130.507,85 + 5.261,36 + \quad \text{EBITDA} = 1.146.374,74$$

IV - Capital de giro

Volume dos recursos aplicados a curto prazo

$$\text{VRACP} = \frac{\text{Capital de giro}}{\text{Ativo circulante}} \quad \text{VRACP} = \frac{224.863,86}{1.045.678,58} \quad \text{VRACP} = 0,21$$

Liquidez dos recursos próprios

$$\text{LRP} = \frac{\text{Capital de Giro}}{\text{Patrimônio Líquido}} \quad \text{LRP} = \frac{224.863,86}{1.560.440,73} \quad \text{LRP} = 0,14$$

V - Índices de Atividade

Prazo médio de estocagem

$$\text{FME} = \frac{\text{Estoque}}{\text{CMV}} \times 365 \quad \text{FME} = \frac{0,00}{0,00} \times 365 \quad \text{FME} = 0,00$$

Prazo médio de recebimento

$$\text{FMR} = \frac{\text{Títulos a Receber}}{\text{Receita operacional líquida}} \times 365 \quad \text{FMR} = \frac{204.891,43}{2.516.785,48} \times 365 \quad \text{FMR} = 30,00$$

Análise das Demonstrações Contábeis

Folha: 227

TW-SOLUTIONS TELECOMUNICACOES LTDA

CNPJ: 23.323.113/0001-23

Período: 01/2024 a 12/2024

Emissão: 05/03/2025 14:39hs.

Prazo médio de pagamento

$$\begin{array}{l} \text{FMP} = \frac{\text{Fornecedores}}{\text{CMV}} \times 365 \\ \text{FMP} = \frac{27.358,22}{0,00} \times 365 \\ \text{FMP} = 0,00 \end{array}$$

Ciclo Financeiro

$$\text{CF} = \text{PME} + \text{PMR} - \text{PMP} \quad \text{CF} = 0,00 + 30,00 - 0,00 \quad \text{CF} = 30,00$$


Ciclo Operacional

$$\text{CO} = \text{PME} + \text{PMR} \quad \text{CO} = 0,00 + 30,00 \quad \text{CO} = 30,00$$

Guarulhos, 31 de dezembro de 2024.



SOCIO ADMINISTRADOR
Leonardo Eustachio Oliveira Ferreira
CPF: 298.635.218-92



CONTABILISTA
NEYDSON LUIZ GOMES
TC CRC: 127367/O-1

TERMO DE ENCERRAMENTO

Folha: 242

DIÁRIO GERAL

N. de Ordem: 9

O presente Livro Diário Geral possui 242 folhas numeradas do nº 1 ao 242 e serviu para a escrituração do período de 01/01/2024 a 31/12/2024 da sociedade empresária TW-SOLUTIONS TELECOMUNICAÇÕES LTDA.

Guarulhos, 31 de dezembro de 2024



SÓCIO ADMINISTRADOR

Leonardo Eustachio Oliveira Ferreira

CPF: 298.635.218-92



CONTABILISTA

NEYDSON LUIZ GOMES

TC CRC/SP: 127.367/O-1



Pablo Henrique Borrer
RG: 28.858.411-9
Assessor Técnico

1. Declaração de Autorização de Comercialização

DECLARAÇÃO DE AUTORIZAÇÃO DE COMERCIALIZAÇÃO

TW-Solutions Telecomunicações LTDA, CNPJ número: 23.323.113/0001-23, sediada na Av. Emilio Ribas 1.056 Sala 802 – Guarulhos – SP, qualidade de FABRICANTE, declara que é a proprietária e detentora dos direitos referente a plataforma OmniSmart. Sendo a mesma responsável comercializar os softwares, abaixo relacionados, produzidos por nossa Empresa e incluídos na Proposta Comercial por ela apresentada.

Ficamos à disposição para mais informações.

Relação dos softwares integrantes da SOLUÇÃO com respectiva versão/release.

Guarulhos, 18 de Janeiro de 2025

**Felipe Penha de Barros Medeiros
Telefone: (11) 4270-0686
E-mail: licitacao@omnismart.com.br**

**Felipe Penha de Barros Medeiros Telefone:
(11) 4270-0686
E-mail: licitacao@omnismart.com.br**

2.

**Declaração de Compatibilidade com Soluções Text To Speech e Speech To Text
DECLARAÇÃO DE COMPATIBILIDADE COM SOLUÇÕES TEXT TO SPEECH E SPEECH TO TEXT**

TW-Solutions Telecomunicações LTDA, CNPJ número: 23.323.113/0001-23, sediada na Av. Emilio Ribas 1.056 Sala 802 – Guarulhos – SP, declara que SOLUÇÃO DE ATENDIMENTO OmniSmart, compatível com o objeto do presente EDITAL, é compatível com soluções de Text-To-Speech e Speech-To-Text disponíveis no mercado.

Descrição detalhada das soluções Text-To-Speech e Speech-To-Text compatíveis com a SOLUÇÃO cotada pela LICITANTE, especificar qual(is):

- Nome da Solução: OmniSmart
- Empresa fornecedora da Solução: TW-Solutions Telecomunicações LTDA
- Solução *on-premise* ou *on cloud*? Cloud

Ficamos à disposição para mais informações.

Guarulhos, 18 de Setembro de 2025

Felipe Penha de Barros Medeiros
Telefone: (11) 4270-0686
E-mail: licitacao@omnismart.com.br

3. Declaração de Compatibilidade com Soluções Speech Analytics DECLARAÇÃO DE COMPATIBILIDADE COM SOLUÇÕES SPEECH ANALYTICS

TW-Solutions Telecomunicações LTDA, CNPJ número: 23.323.113/0001-23, sediada na Av. Emilio Ribas 1.056 Sala 802 – Guarulhos – SP, declara que SOLUÇÃO DE ATENDIMENTO B2C, compatível com o objeto do presente EDITAL, é compatível com soluções de Speech Analytics disponíveis no mercado.

Descrição detalhada das soluções Speech Analytics compatíveis com a SOLUÇÃO cotada pela LICITANTE, especificar qual(is):

- Nome da Solução: OmniSmart
- Empresa fornecedora da Solução: TW-Solutions Telecomunicações LTDA
- Solução *on-premise* ou *on cloud*? Cloud

Ficamos à disposição para mais informações.

Guarulhos, 18 de Setembro de 2025

**Felipe Penha de Barros Medeiros
Telefone: (11) 4270-0686
E-mail: licitacao@omnismart.com.br**

4. Declaração de Qualificação de Pessoal

DECLARAÇÃO DE QUALIFICAÇÃO PESSOAL

TW-Solutions Telecomunicações LTDA, CNPJ número: 23.323.113/0001-23, sediada na Av. Emilio Ribas 1.056 Sala 802 – Guarulhos – SP, declara que Laislan Oliveira de Sousa, CPF número 045.229.423-11, está qualificado a prestar serviços de Omnichannel, para a SOLUÇÃO DE ATENDIMENTO, compatível com o objeto do presente EDITAL. Ficamos à disposição para mais informações.

Relação de Certificações do colaborador

Relação dos softwares integrantes da SOLUÇÃO de expertise do colaborador.

Guarulhos, 18 de Setembro de 2025

**Felipe Penha de Barros Medeiros
Telefone: (11) 4270-0686
E-mail: licitacao@omnismart.com.br**

5. Declaração de Hospedagem em Nuvem

DECLARAÇÃO DE HOSPEDAGEM EM NUVEM

TW-Solutions Telecomunicações LTDA, CNPJ número: 23.323.113/0001-23, sediada na Av. Emilio Ribas 1.056 Sala 802 – Guarulhos – SP declara que a TW-Solutions Telecomunicações LTDA, CNPJ nº 23.323.113/0001-23, sediada na Av. Emilio Ribas 1.056 Sala 802 – Guarulhos – SP nos fornece SOLUÇÃO DE ATENDIMENTO AO CLIENTE, compatível com o objeto do EDITAL, com o seu processamento hospedado em Data Center na nuvem AWS localizado no(a) Brasil e Estados Unidos

Descrição detalhada da SOLUÇÃO implantada na Empresa DECLARANTE:

- Nº de interações/mês: 50.000.000 (Cinquenta Milhões)
- Produtos e serviços suportados: Plataforma de atendimento a cliente, no formato Omnichannel, contemplando mensagens pela plataforma WhatsApp.
 - Disponibilidade (Horário Comercial, 24x7, ...): Atendimento 24 x 7
- Plataformas/Canais utilizados: Plataforma OmniSmart com WhatsApp Business API
- Considerações sobre a disponibilidade do serviço/SLA: SLA de alta criticidade 3 horas, SLA de média criticidade 8 horas e SLA de baixa complexidade 24 horas.

Guarulhos, 18 de Setembro de 2025

Felipe Penha de Barros Medeiros

Telefone: (11) 4270-0686

E-mail: licitacao@omnismart.com.br



360dialog GmbH - Torstraße 61 - 10119 Berlin - Germany

Tw-Solutions Telecomunicacoes LTDA
Av. Emilio Ribas 1.056 CJ 802
Guarulhos - SP
CEP: 07050-001
Brazil

Confirmation of contractual relationship

Berlin, September 11, 2025

Dear Sirs,

We, 360dialog GmbH, a verified WhatsApp Solution Provider (SP) for Meta Platforms Ireland Ltd hereby confirm that the company Tw-Solutions Telecomunicacoes LTDA (CNPJ 23.323.113/0001-23) is in a contractual relationship with us on the basis of the Software Licence Agreement concluded on 2023-05-31.

Kind regards,

A handwritten signature in black ink that reads 'Gerrit Rode'.

Gerrit Rode
- Geschäftsführer / Managing Director -



Ficha Técnica

Descrição Técnica da
Solução Omnichannel

Catalogo de Produtos WhatsApp Oficial

Imagine ter todos os seus produtos exibidos no mesmo local onde seu cliente faz o primeiro contato, gerenciando conversas e acompanhando solicitações sem a necessidade de trocar de plataforma. Apresentamos a funcionalidade de Catálogo de Produtos para o WhatsApp Oficial. Conheça suas principais funções e benefícios.

Principais funcionalidades: [↗](#)


Registre seus produtos dentro da própria plataforma: [↗](#)

Dentro da própria plataforma Omnismart é possível registrar novos produtos, não sendo necessário acessar o Facebook para registrar tais produtos.

Criar Produto ✕

Nome * Mac bok	Canal * Omnismart	Preço * 15000
Descrição * notebook	URL * notebook.com	Categoria * Mac
Marca * Mac		


Enviar Arquivo

Adicionar arquivo 

Use arquivos até 25MB e extensão de áudios, imagens, vídeos e documentos. Mais detalhes clicando aqui

Cancelar **Salvar**

Buscar

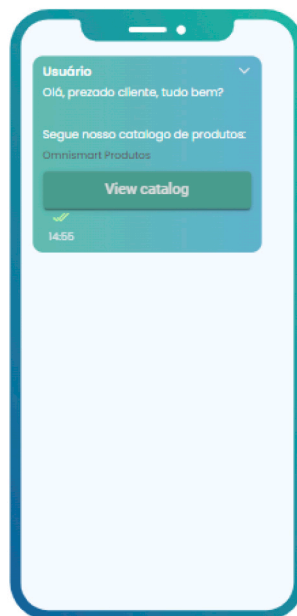
Adicionar novo Produto 

ID	Nome	Descrição	Categoria	Marca	Preço	Ações
omni873281409930	test note	notebook	computador	apple	R\$2.100,00	⋮
omni873286905998	Mac bok	Mac	notebook	Apple	R\$ 15000	⋮
omni875870363335	Mouse Grande Gamer	Mouse Grande Games	Electronicos	Gamer	R\$102,00	⋮
omni875977894347	chinelo	A Havaianas Top tem o shape de chinelo que você já conhece e ama, disponível e...	chinelo	chinelo	R\$ 100	⋮
omni87597843331	teste	Havaiana vende uma bem diferente	havaiana	havaiana	R\$ 200	⋮
omni87623895638	oi fome	Está é uma descrição com quebra de linhas onde ficou estranho demais né?	celular	épou	R\$ 500	⋮
omni87624397558	celular	celular novo	celular	qualquer	R\$ 600	⋮
omni8762693334	notebook	teste	teste	teste	R\$ 123	⋮
omni87638279945	Base de ovo	Base de Ovo	Base de ovo	BWS	R\$ 100	⋮

Itens por Página: Registros: 9

Crie templates personalizados: [🔗](#)

Ainda é possível criar templates personalizados para os seus catálogos, permitindo o envio do catálogo completo ou apenas dos itens selecionados.



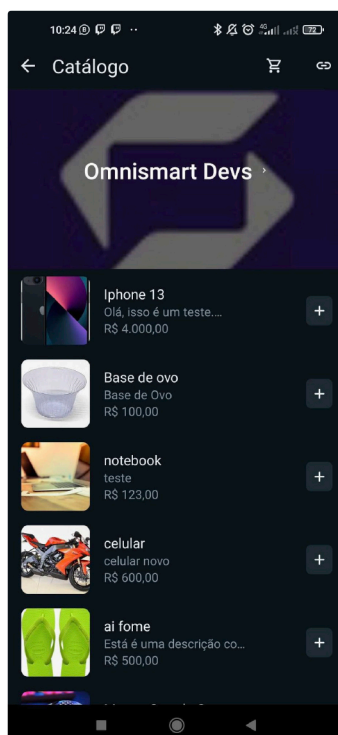
A visão de seus clientes nunca mais será a mesma: [🔗](#)

Com a Omnismart, temos uma nova visão de catálogo totalmente diferente, proporcionando uma experiência ainda melhor para os clientes finais.



Selecione seus itens e feche sua compra:

Com o Catalogo de Produtos Omnismart, selecione os produtos desejados adicionando-os em seu carrinho.



Diferenciais Catalogo de Produtos: [↗](#)

Acesso Instantâneo:

- **Facilidade de Acesso:** Os clientes podem visualizar e acessar o catálogo diretamente no WhatsApp, um aplicativo que muitos já utilizam diariamente.
- **Disponibilidade 24/7:** O catálogo está disponível a qualquer hora, permitindo que os clientes naveguem e façam pedidos a qualquer momento.

Facilidade de Uso:

- **Interface Familiar:** Os usuários estão familiarizados com a interface do WhatsApp, tornando a navegação no catálogo mais intuitiva.
- **Processo de Pedido Simplificado:** Os clientes podem adicionar itens ao carrinho e finalizar pedidos diretamente no chat, simplificando o processo de compra.

Automação e Eficiência:

- **Chatbots:** Implementação de chatbots para responder perguntas frequentes, recomendar produtos e até processar pedidos automaticamente.
- **Redução de Custos:** Automação do atendimento ao cliente pode reduzir custos operacionais.

Quem queremos atingir? [↗](#)

A integração do WhatsApp com catalogo de produtos pode atender aos mais diversos segmentos de empresas desde os menores aos maiores. Seguem alguns exemplos:

Varejistas:

- As lojas podem apresentar suas ultimas promoções e os itens em estoque disponíveis.

Alimentação:

- É possível elaborar um catalogo onde seja apresentado os alimentos disponíveis no estabelecimento, facilitando a escolha do cliente final.

Tecnologia e Eletrônicos:

- Lojas de tecnologia e até serviços de tecnologia podem ser oferecidos através do catalogo.

Segmentos Enormes: [↗](#)

Distribuidoras:

- O catalogo de produtos para distribuidoras é um diferencial enorme, facilitando muito na venda para as lojas parceiras.

Mercados:

- Qualquer mercado tem seu controle de estoque interno e seus produtos a venda, por que não adicionar esses produtos em catalogo?

Atacadistas:

- Atacadistas de diversos ramos, seja construção, mercado, entre outros. Podem utilizar o catalogo de produtos;
-

Principais gatilhos para uma venda de sucesso

Neste tópico, discutiremos estratégias eficazes para divulgar e realizar vendas bem-sucedidas utilizando o catalogo de produtos.

1. Catalogo de Produtos com WhatsApp:

- **Tudo o que Você Precisa, na Palma da Sua Mão!** Envie seu catalogo de produtos completo personalizado diretamente no WhatsApp. Fácil de usar, acessível a qualquer hora e lugar. Não perca tempo, experimente agora mesmo!
- **Envie descontos imperdíveis diretamente do WhatsApp.** Configure o catalogo de produtos em seu WhatsApp e seus clientes jamais vão ficar sem ver uma promoção.

2. Disparo de Campanhas de Catalogo:

- **Aumente a Visibilidade dos Seus Produtos!** Envie seu catálogo para uma grande audiência e alcance novos clientes de forma rápida e eficaz. Descubra como alcançar mais clientes agora!
- **Chegue Mais Longe com Seus Produtos!** Promova seus produtos para uma ampla audiência com nosso serviço de disparo em massa no WhatsApp. Envie seu catálogo para milhares de clientes em potencial e aumente suas vendas. Aproveite nosso serviço de disparo em massa!

Tela de Atendimento Unificada

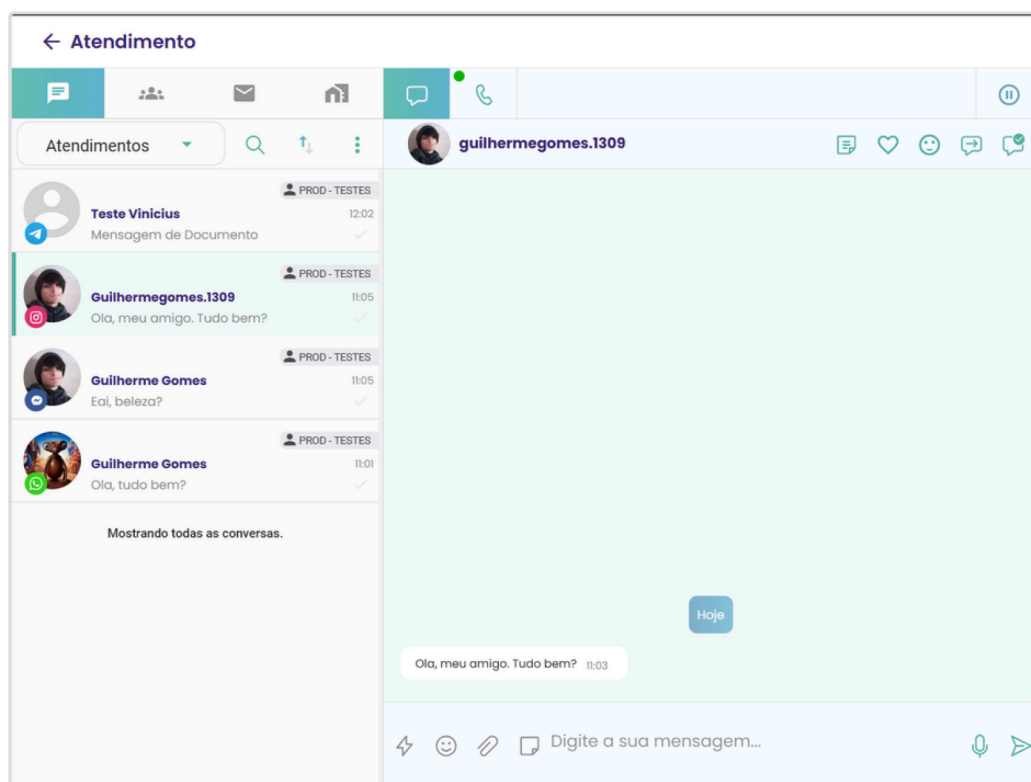
Descubra os principais benefícios de uma tela de atendimento unificada. [↗](#)

Em um cenário onde novos canais de atendimento surgem a cada dia, manter-se atualizado e eficiente pode ser um desafio para qualquer empresa. A constante evolução da tecnologia torna difícil acompanhar os canais mais populares na web, e usar múltiplos canais de atendimento sem se perder pode ser uma tarefa complexa. É nesse contexto que a plataforma Omnismart surge para simplificar e transformar a visão de atendimento, oferecendo uma solução unificada para todos os seus canais.

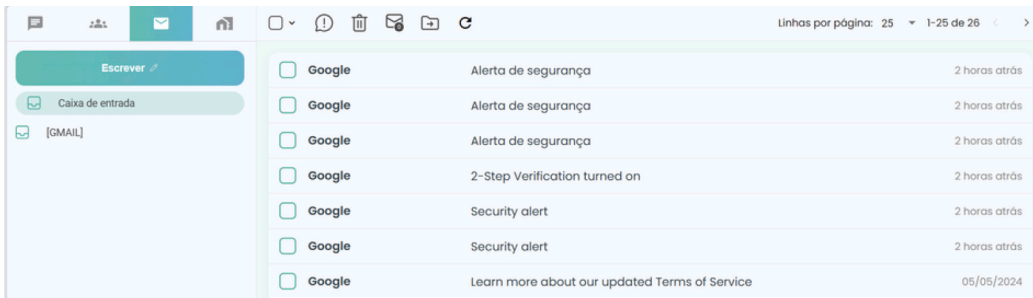
Whatsapp, Facebook, Telegram e muito mais... [↗](#)

Com a plataforma Omnismart, você pode acessar diversos canais de atendimento em uma única tela, sem a necessidade de alternar entre telas ou abrir novas abas. Nossa tela de atendimento unificada reúne todos os principais canais do mercado, incluindo WhatsApp (Oficial e não Oficial), Facebook, Instagram, Telegram, Telefonia e E-mail.

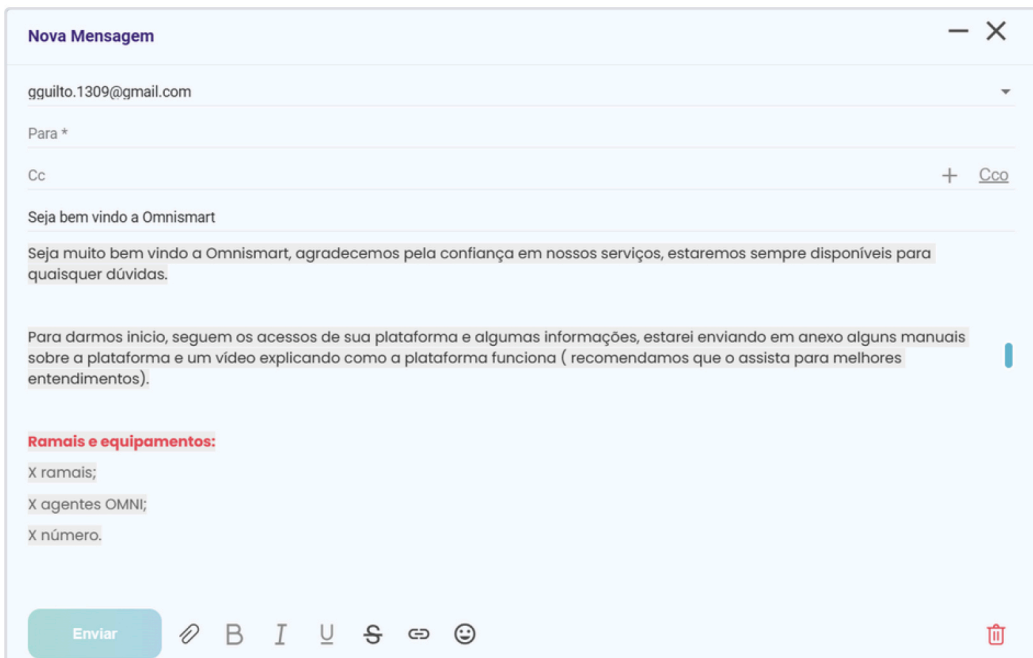
Telegram, WhatsApp, Messenger e Instagram em uma única tela:



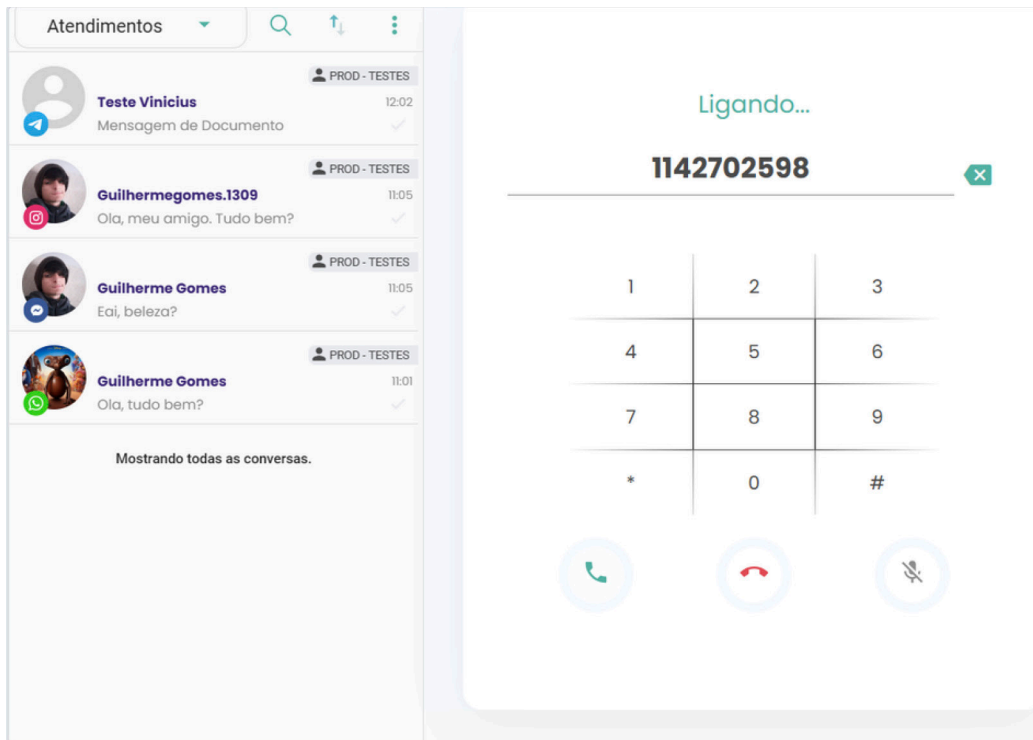
Nosso canal de e-mail em visão limpa e com todas ferramentas oferecidas em uma caixa de entrada convencional:



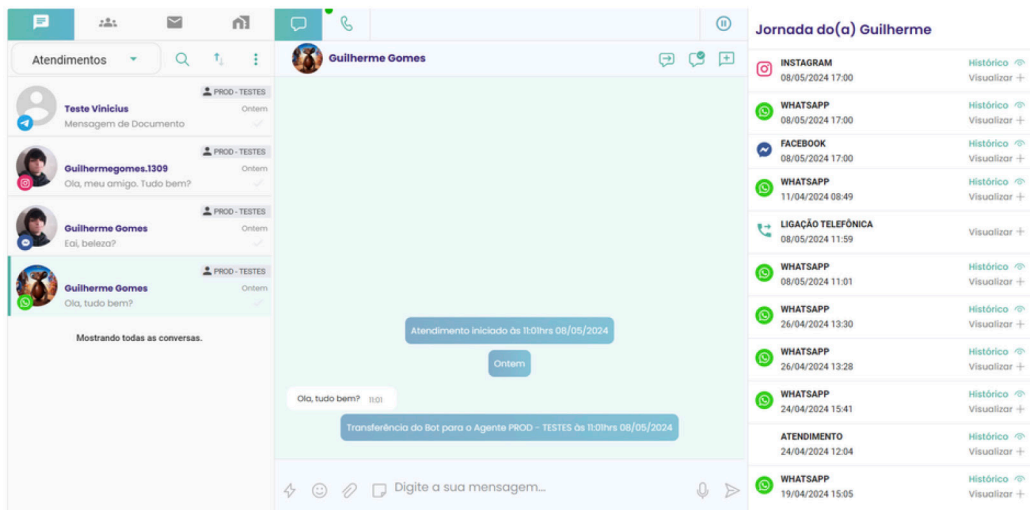
Envio de e-mails pela própria plataforma:



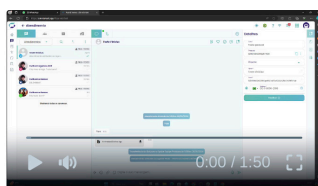
Telefonia integrada a tela de atendimento:



Tenha a visão de toda sua jornada de atendimento na própria tela de atendimento:



Conheça um pouco mais através do nosso vídeo: [🔗](#)



Diferenciais do Atendimento Unificado Omnismart [↗](#)

- **Integração de Telefonia de Qualidade:** A Omnismart é uma das únicas no mercado que oferece telefonia integrada à tela de atendimento, garantindo alta qualidade nas chamadas.
- **Uso da API do WhatsApp para Grupos:** Somos pioneiros no uso da API do WhatsApp, permitindo a criação e interação eficaz em grupos do WhatsApp diretamente pela nossa plataforma.
- **Variedade de Canais Integrados:** Oferecemos uma ampla gama de canais de comunicação (WhatsApp, Facebook, Instagram, Telegram, E-mail, Telefonia, etc.) todos acessíveis em uma única tela de atendimento.

Principais benefícios ao ter uma tela de atendimento unificada [↗](#)

1. Centralização e Eficiência:

- Ao unificar todos os canais de atendimento (como WhatsApp, Facebook, Instagram, E-mail, Telefone, entre outros) em uma única tela, os agentes de atendimento ganham eficiência ao ter todas as interações concentradas em um só lugar. Isso simplifica o gerenciamento e reduz a necessidade de alternar entre várias ferramentas e interfaces.

2. Melhor Experiência do Cliente:

- Com uma tela de atendimento unificada, os clientes recebem um serviço mais consistente e personalizado, independentemente do canal pelo qual entram em contato com a empresa. Isso ajuda a melhorar a experiência do cliente e fortalecer os relacionamentos.

3. Agilidade e Tempo de Resposta:

- Ao ter acesso simultâneo a todos os canais de comunicação, os agentes podem responder mais rapidamente às consultas e demandas dos clientes. Isso reduz o tempo de espera e aumenta a satisfação do cliente.

4. Redução de Custos e Complexidade:

- Simplificar a infraestrutura de atendimento ao cliente reduz custos operacionais, como licenças de software e treinamento em múltiplas plataformas. Além disso, diminui a complexidade do ambiente de atendimento, tornando a gestão mais eficiente.

5. Aumento da Produtividade da Equipe:

- Ao simplificar o acesso e o uso das ferramentas de atendimento, os agentes podem se concentrar mais nas interações com os clientes em vez de lidar com processos complicados ou desconectados. Isso resulta em uma equipe mais produtiva e engajada.

Quem queremos atingir? [↗](#)

A tela de atendimento unificada da Omnismart é ideal para atender às necessidades de diversos tipos de empreendedores, desde pequenos negócios até grandes corporações. O público-alvo principal compreende profissionais envolvidos diretamente com atendimento ao cliente, muitos dos quais atuam em Departamentos de Atendimento Corporativo. Dedicamos nossa atenção especialmente a supervisores comerciais, coordenadores, empresários e gerentes que lideram setores de atendimento. Além desses perfis, também atendemos:

- **Equipes de Suporte Técnico:** Profissionais responsáveis por fornecer suporte e assistência técnica aos clientes.

- **Gestores de Relacionamento com Clientes:** Indivíduos encarregados de gerenciar e melhorar o relacionamento com os clientes da empresa.
- **Profissionais de Vendas e Marketing:** Equipes envolvidas na interação direta com clientes para impulsionar as vendas e promover a marca.
- **Líderes de Operações e Atendimento ao Cliente:** Gestores responsáveis pela eficiência operacional e pela qualidade do atendimento ao cliente.

A Omnismart oferece uma solução flexível e abrangente que pode ser adaptada às necessidades específicas de cada tipo de negócio e departamento, permitindo uma gestão integrada e eficiente do atendimento ao cliente em todas as escalas.

Principais gatilhos para uma venda de sucesso

Neste tópico, discutiremos estratégias eficazes para divulgar e realizar vendas bem-sucedidas utilizando a tela de atendimento unificado da Omnismart.

1. Todos os Canais de Atendimento em Uma Única Tela:

- **Sua Empresa Perde Clientes no Atendimento?** Descubra como nossa solução unificada pode ajudar a reduzir a perda de clientes ao melhorar a eficiência e a qualidade do atendimento.
- **Calcule o Impacto Financeiro de Respostas Tardias!** Clique aqui para ver quanto sua empresa está perdendo em receita devido a atrasos no atendimento aos clientes. Identifique o potencial impacto financeiro e aumente a conscientização sobre a importância da resposta rápida.
- **Imagine Atender os 7 Principais Canais de Atendimento em Uma Única Tela!** Gerencie de forma integrada WhatsApp, Facebook, Instagram, Telegram, E-mail, Telefonia e outros canais essenciais em uma interface única e eficiente.
- **Você Deixa Seu Cliente Esperando Mais de 1 Minuto para Ser Atendido?** Elimine a frustração dos clientes ao oferecer tempos de espera mais curtos e respostas rápidas. Implemente nossa solução para melhorar significativamente o tempo de resposta e a satisfação do cliente.
- **Já Pensou em Unificar Todos os Canais de Atendimentos em Uma Única Tela?** Simplifique sua operação de atendimento ao unificar todos os canais em uma única plataforma intuitiva.
- **Sua Equipe de Atendimento Abre Mais de 3 Telas para Falar com Seus Clientes?** Otimize o processo de atendimento ao cliente ao reduzir a necessidade de alternar entre múltiplas telas e sistemas.

2. OmniChannel com PABX Virtual e Telefonia Ilimitada:

- **WhatsApp e Telefonia Ilimitada em Uma Única Tela.**
- **WhatsApp e PABX Virtual em Uma Única Tela.** Integre recursos avançados como URA, ramais, gravações e filas telefônicas com o WhatsApp em uma única interface.

3. OmniChannel com E-mail em Uma Única Tela:

- **Unifique as Jornadas de Atendimento em Uma Única Tela.** Simplifique o gerenciamento de todas as interações por e-mail em conjunto com outros canais de atendimento.

4. OmniChannel com Grupos de WhatsApp:

- **Atenda Seus Grupos de WhatsApp em Massa.** Agilize o atendimento ao lidar com grupos de WhatsApp de forma eficiente.
- **Atenda Seus Grupos de WhatsApp com Múltiplos Atendentes.** Otimize a colaboração da equipe ao permitir o atendimento simultâneo em grupos de WhatsApp.



omnismart

