








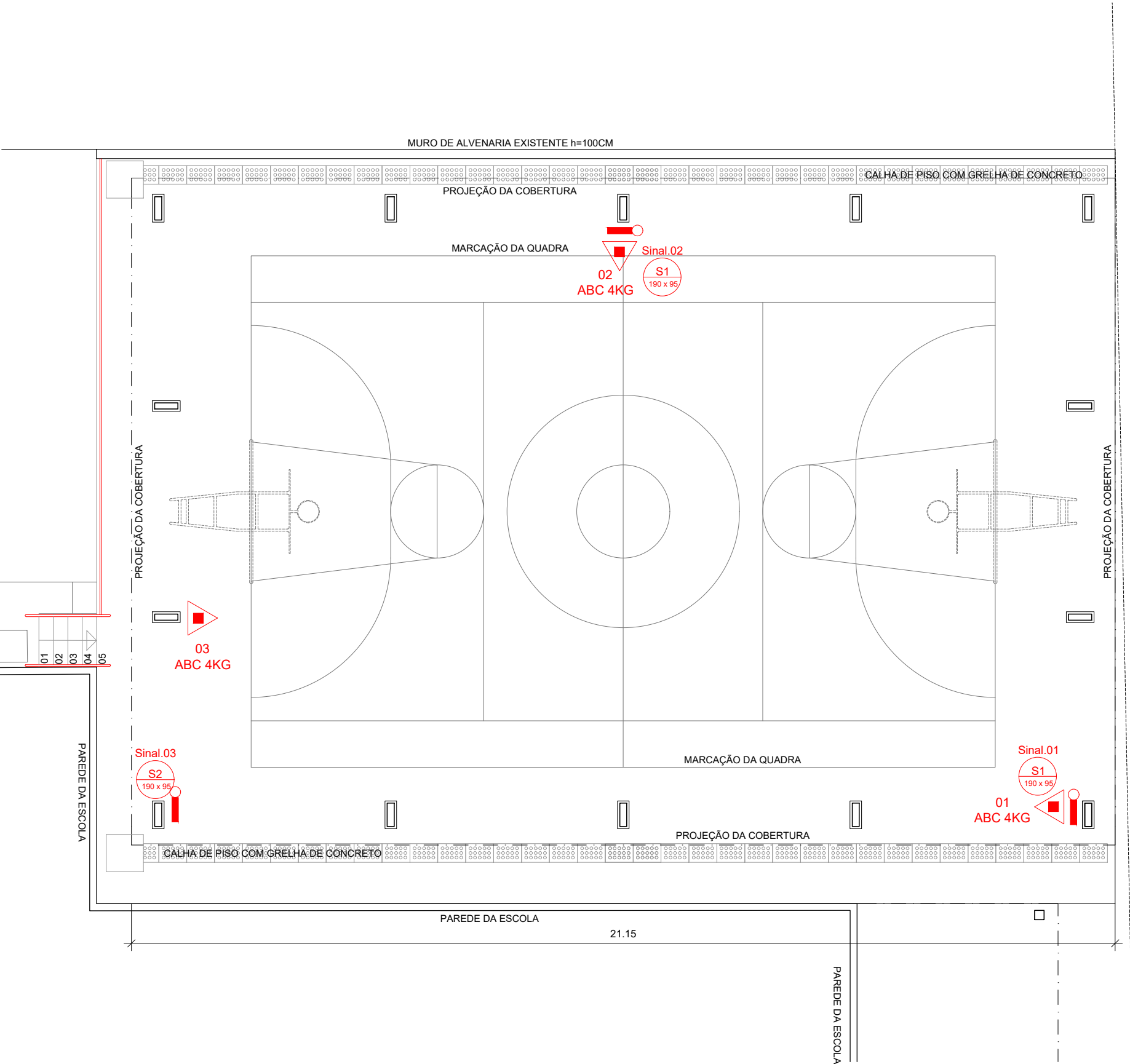
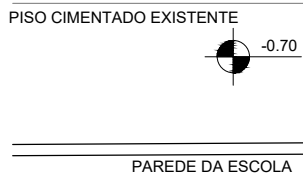
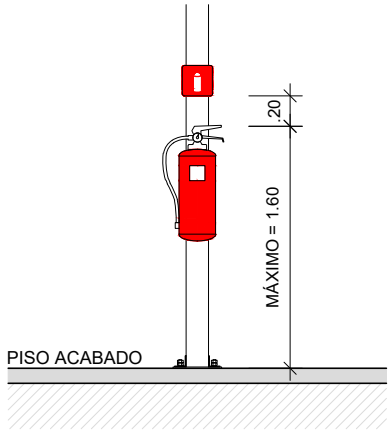


LEGENDA INSTALAÇÃO PPCI				
QTD		SÍMBOLO	SIGNIFICADO	COR/FORMA/ESPECIFICAÇÕES
02 UNID			ORIENTAÇÃO DO SENTIDO DA SAÍDA DE EMERGÊNCIA	SÍMBOLO: RETANGULAR FUNDO: VERDE PICTOGRAMA: FOTOLUMINESCENTE DIMENSÕES SÍMBOLO: H = L / 2
01 UNID			ORIENTAÇÃO DO SENTIDO DA SAÍDA DE EMERGÊNCIA	SÍMBOLO: RETANGULAR FUNDO: VERDE PICTOGRAMA: FOTOLUMINESCENTE DIMENSÕES SÍMBOLO: H = L / 2
03 UNID			EXTINTOR DE INCÊNDIO	SÍMBOLO: RETANGULAR FUNDO: VERMELHO FOTOLUMINESCENTE DIMENSÕES: IND.PLANTA
03 UNID		EXTINTOR DE INCÊNDIO PORTÁTIL		TIPO PÓ QUÍMICO SECO - PQS ABC - 4KG
03 UNID		ILUMINAÇÃO DE EMERGÊNCIA		



PREFEITURA MUNICIPAL DE SANT'ANA DO LIVRAMENTO
SEPLAMA - SECRETARIA DE PLANEJAMENTO E MEIO AMBIENTE
DEPARTAMENTO DO PLANO DIRETOR
RUA ALLAN KARDEC, 55. CEP 97574-260.

PROJETO:

COBERTURA QUADRA POLIESPORTIVA DA ESCOLA ABREU FIALHO

ENDEREÇO:

Rua Carlos Sergel, SN - Registro

RESPONSÁVEL TÉCNICO

CARLOS EDUARDO PICON ALVES
ARQUITETO E URBANISTA - CAU/RS 159342-0

PREFEITURA DE SANTANA DO LIVRAMENTO
CNPJ: 88.124.961/0001-59

PLANO DE PREVENÇÃO E PROTEÇÃO CONTRA INCÊNDIO

ÁREA:
303,29 m²

ESCALAS:
1:100

DATA:
12/2024

PPCI

PPCI01