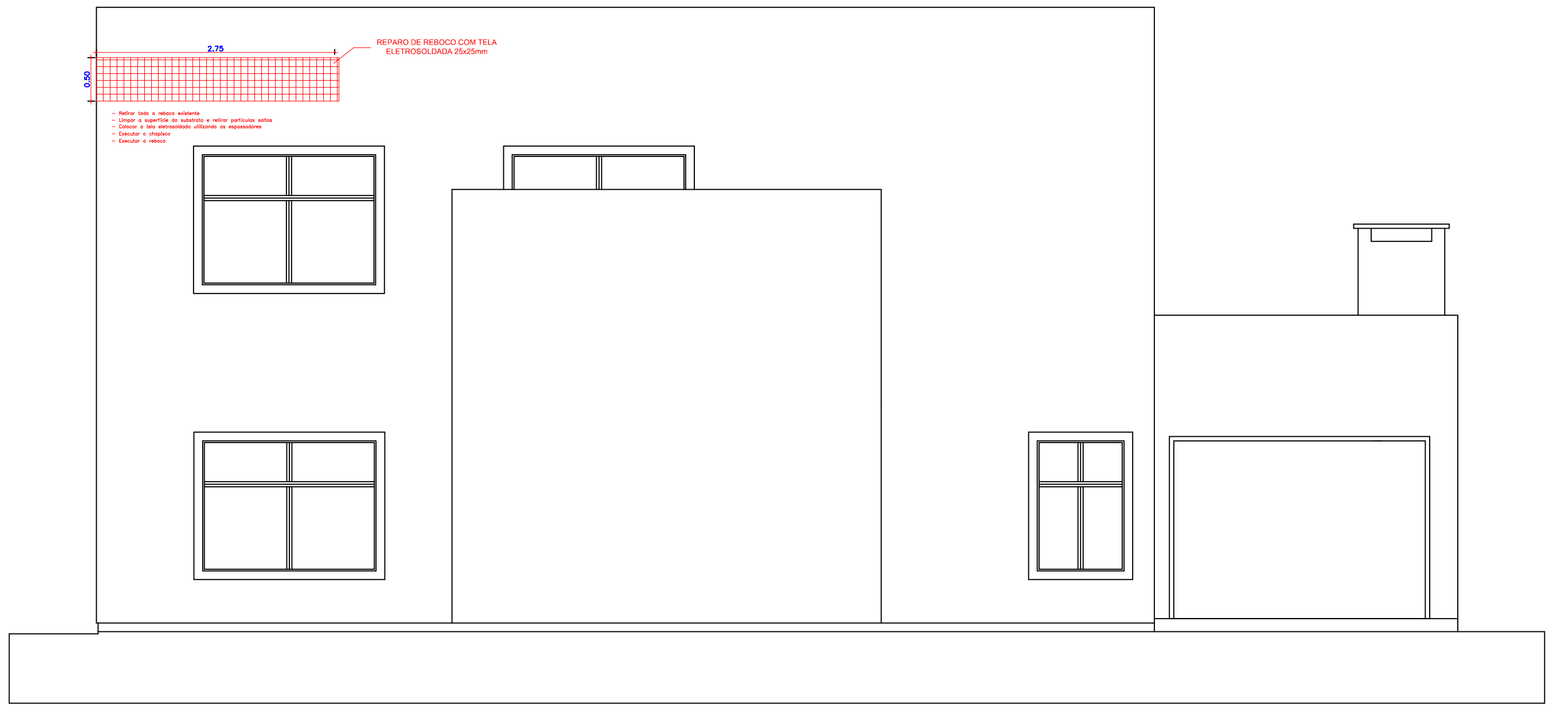

Fachada Sul
escala 1:50

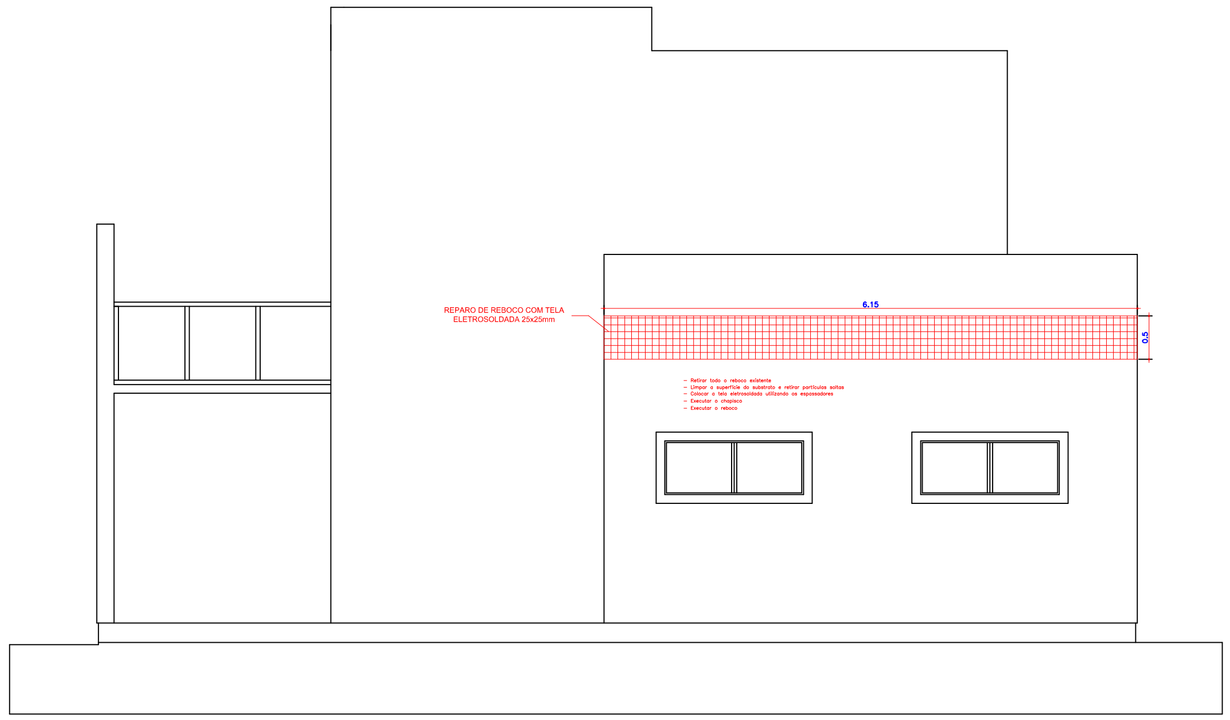

Fachada Fundos
escala 1:50

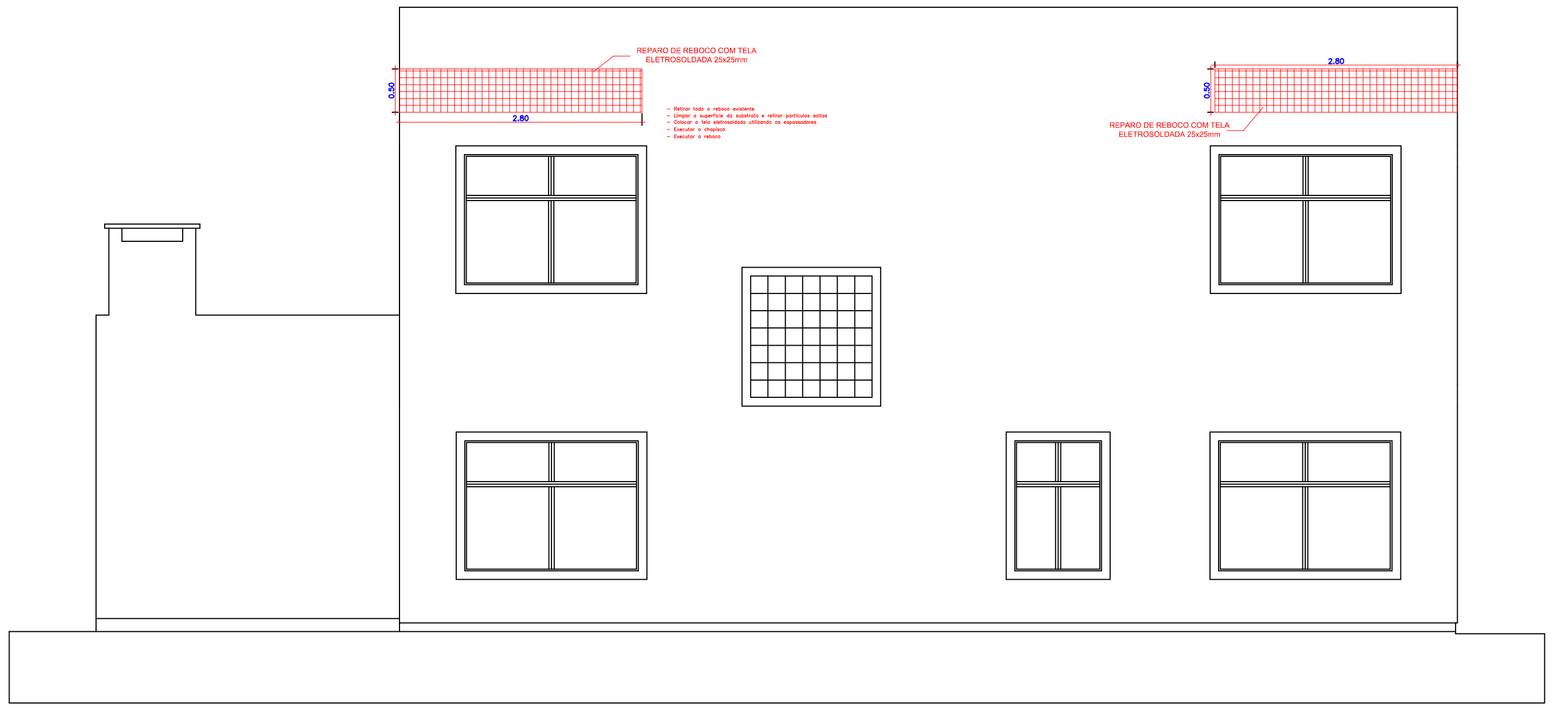

Fachada Norte
escala 1:50

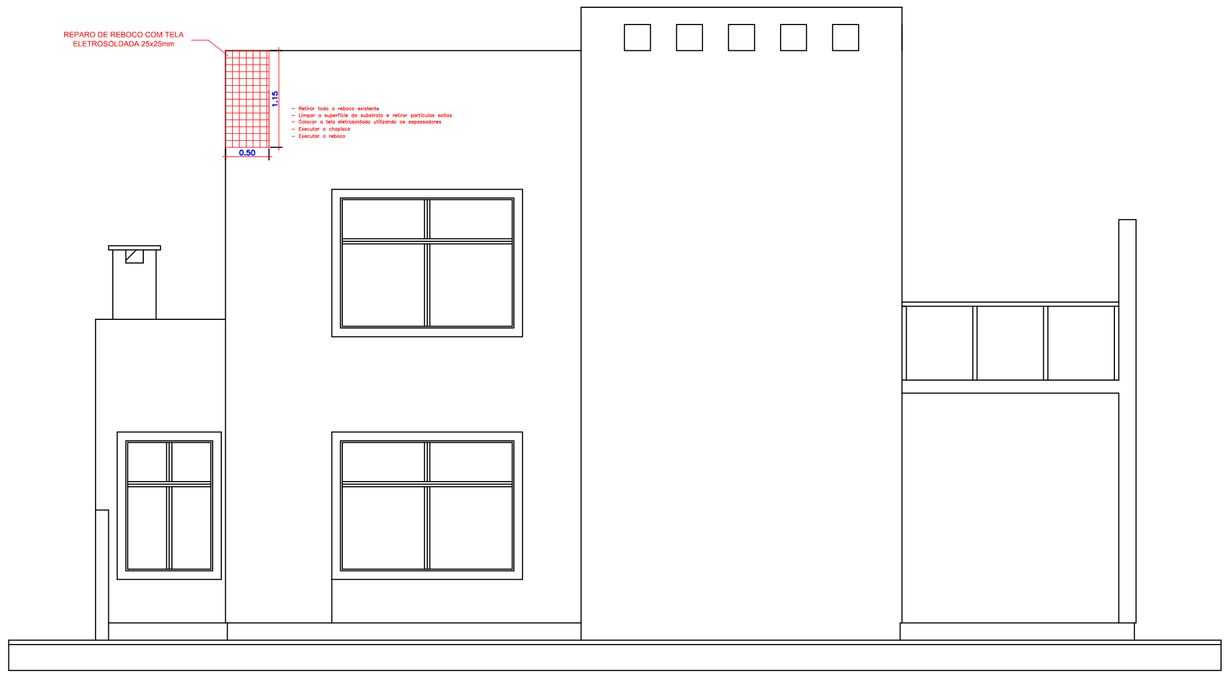

1 Preparação
- Instalação de proteção no piso e sinalização de circulação de pedestres.
- Instalação de andaimes do tipo torre conforme NR18.
- Deverá ser executada a retirada do reboco com um espaçamento de 50cm de largura (25cm acima e 25cm abaixo da fissura), até o aparecimento do substrato.

2 Procedimento
- Aplicação da tela eletrosoldada com a fissura no centro da tela, a uma distância que se assemelhe à metade da espessura do reboco finalizado.
- Em caso de ligação entre elementos estruturais (pilares e vigas) com a alvenaria, deverá ser criado uma junta de movimentação com a aplicação de selante flexível à base de PU e fita autoadesiva de polipropileno.
- Aplicar chapisco e argamassa de recuperação com baixo módulo de deformação com traço de 1:2:9.

3 Efetuar a limpeza e repintura.

TLK
ENGENHARIA
DIAGNÓSTICA

PROJETO EXECUTIVO
REPARO ESTRUTURAL
SEDE CONSELHO TUTELAR

CONTEÚDO:
REPARO DE FACHADA COM TELA ELETROSOLDADA

PRANCHA:
3/03

AUTOR:
Felipe Telöken
Assinado de forma digital por Felipe Telöken
Dados: 2023.07.02 12:53:45 -03'00'
FELIPE TELÖKEN
ENGENHEIRO CIVIL CREA RS158754

LOCAL/OBRA:
Rua Sergio Peixoto, 117 - Centro
Osório - RS

DATA:
JULHO DE 2023

CONTRATANTE:
CONSELHO TUTELAR DA CRIANÇA E ADOLESCENTE
MUNICIPIO DE OSORIO
CNPJ: 88,814,181/0001-30

ÁREA:
224,56m²

DESENHO:
Felipe Telöken

ESCALA:
INDICADA

REVISÃO:
R00

DIREITOS RESERVADOS TLK ENGENHARIA - RUA PAULO DALL´OGLIO, 566 SALA 608 - FONE: 33614889 - @tlkengenharia

FORMATO A1 (841x594mm)