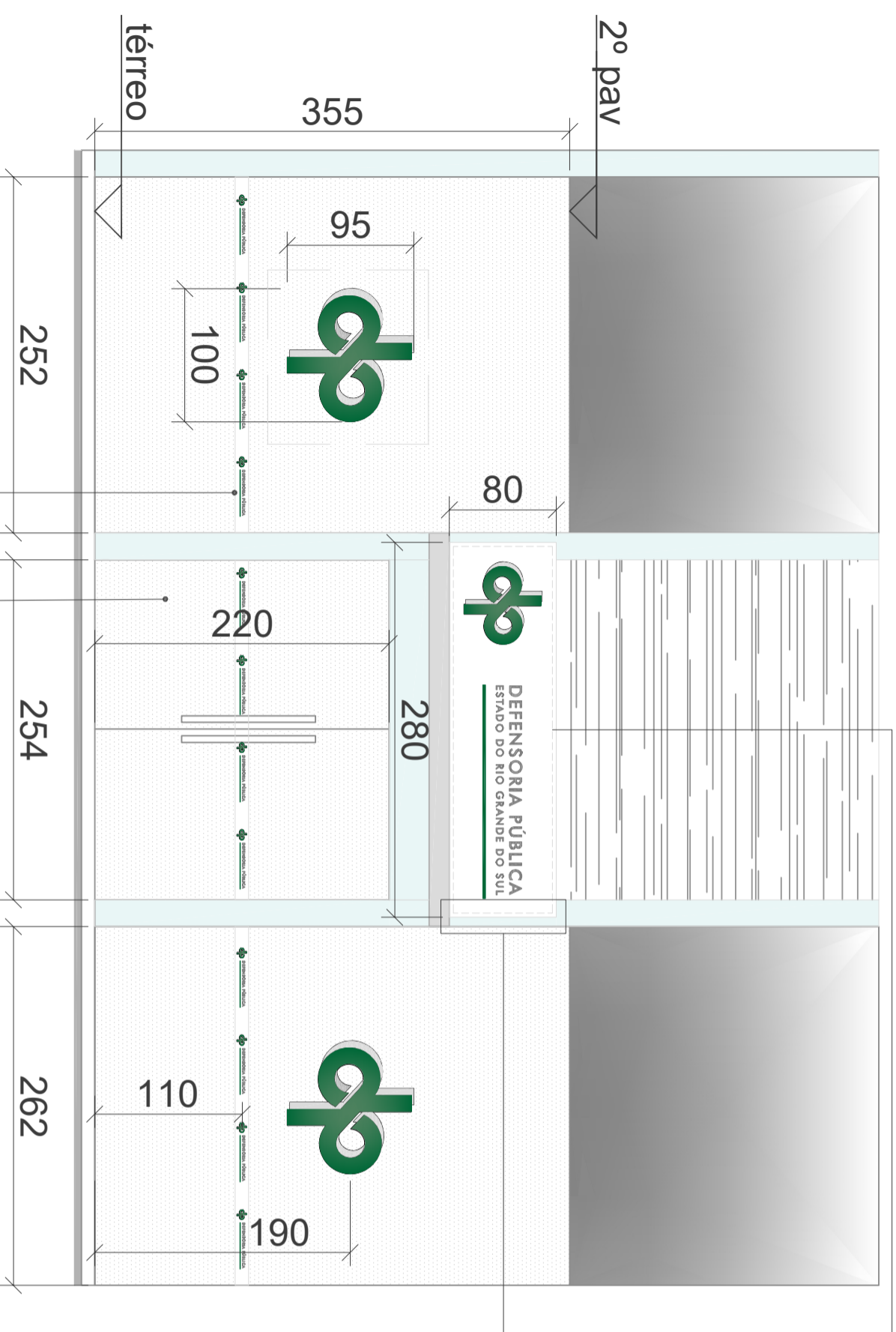


Fachada Frontal



FAIXA ADESIVA PARA PAINEL DE VIDRO

Adesivo próprio para vidros, impresso em silk-screen. Fundo na cor branca e acabamento com resistência a produtos de limpeza de vidros e à exposição solar. A arte deverá ser elaborada conforme a tipologia 04.01 Faixa Adesiva para Painel de Vidro do Manual de Comunicação Visual DPE.

Dimensões da faixa: 380cm x 10cm / 320 cm x 10cm / 335cm x 10cm
 Altura de instalação: 110cm do nível interno da edificação (eixo)

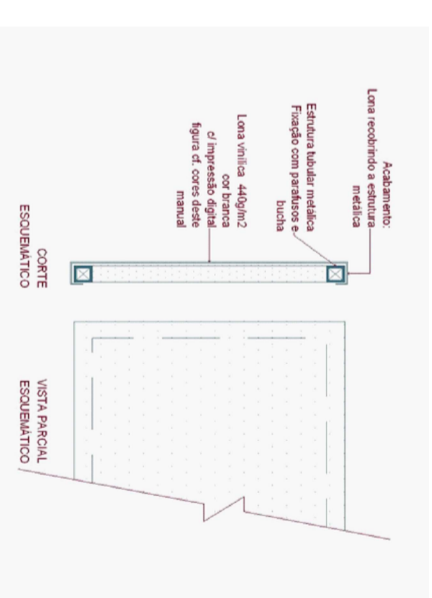

No local deverão ser confirmadas as larguras dos panos de vidro e, se necessário, deverão ser feitos recortes no adesivo para melhor acomodação no superfície existente.

PELÍCULA JATEADA



Adesivo jateado em toda a fachada frontal e lateral de vidro da Defensoria (6 folhas, 6 portas e 3 bandeiras de vidro), aplicado pela face interna do vidro.

No local deverão ser confirmadas as dimensões dos panos de vidro e, se necessário, deverão ser feitos recortes no adesivo para melhor acomodação na superfície existente.

Observação: A película escura existente deverá ser removida antes de instalar a película jateada.

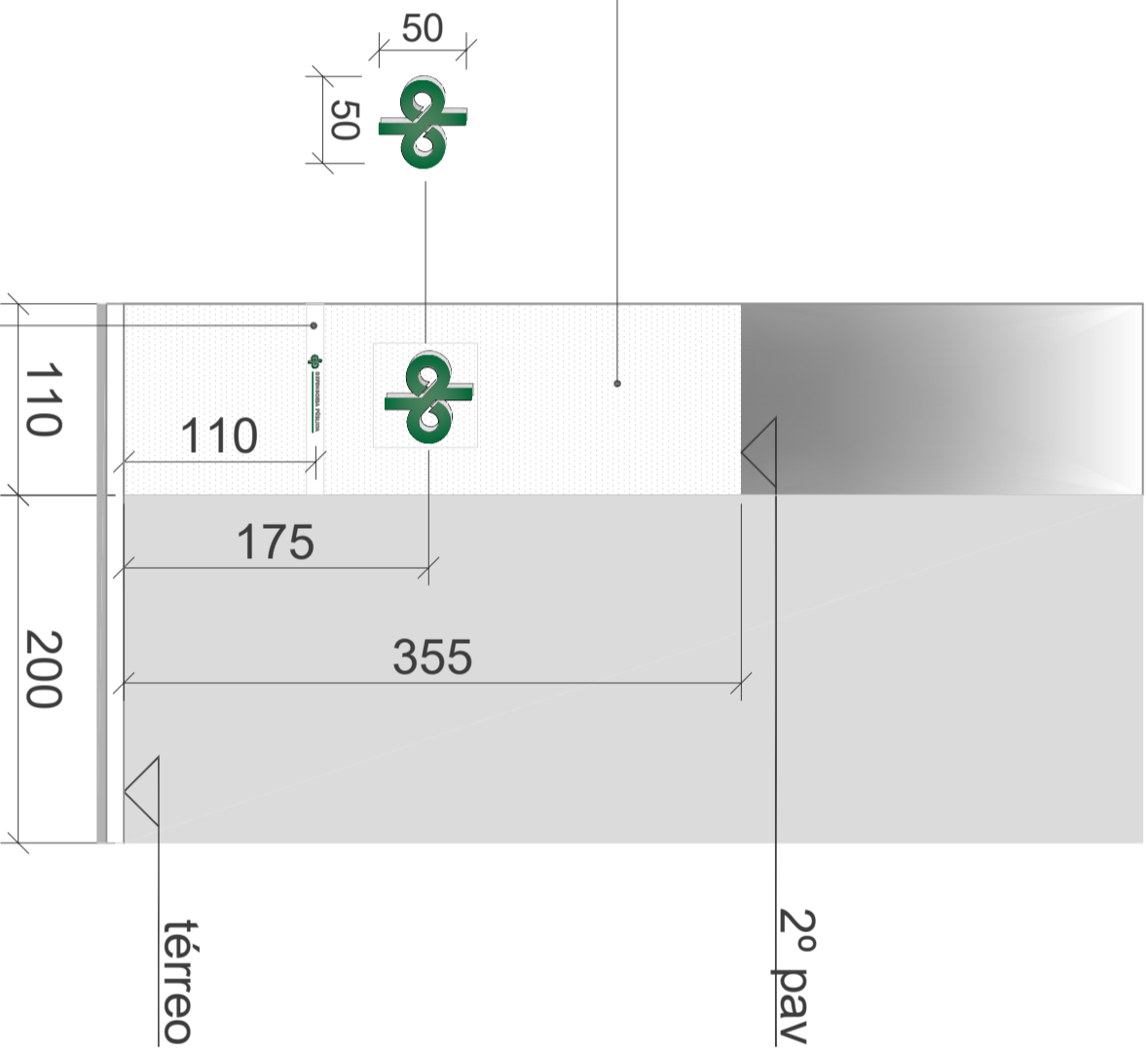


Painel em estrutura tubular metálica galvanizada, recoberta com lona vinílica 440g/m² cor branca. Impressão digital em alta definição, própria para ambientes externos com incidência solar. Acabamento da estrutura: recapada com a própria lona do painel.

			
DEFENSORIA PÚBLICA ESTADO DO RIO GRANDE DO SUL		DEFENSORIA PÚBLICA ESTADO DO RIO GRANDE DO SUL	
DIRETORIA DE ENGENHARIA, ARQUITETURA E MANUTENÇÃO PREDIAL - UNIDADE DE PROJETOS Rua 7 de Setembro, 666 - Centro - Porto Alegre/RS - Fone: (51) 3210-9319		DIRETORIA DE ENGENHARIA, ARQUITETURA E MANUTENÇÃO PREDIAL - UNIDADE DE PROJETOS Rua 7 de Setembro, 666 - Centro - Porto Alegre/RS - Fone: (51) 3210-9319	

OBRA: DEFENSORIA PÚBLICA DE SAPIRANGA R. Alberto Simoni, 200 - Camobião, Sapiranga - RS, 93915-016 FONE: (51) 3559-6220		CONTEÚDO TÉCNICO DA PRANCHETA: COMUNICAÇÃO VISUAL EXTERNA - FACHADA FRONTAL		ESCALA: S/E - A3	PRANCHETA: 01/03
ASSUNTO: PROJETO COMPLEMENTAR		RESPONSÁVEL PROJETO: TEC. EDIF.: JOÃO IGOR DORNIELES		DATA: 18/06/2020	

Fachada Lateral



PELÍCULA JATEADA

Adesivo jateado em toda a fachada frontal e lateral de vidro da Defensoria (6 folhas, 6 portas e 3 bandeiras de vidro), aplicado pela face interna do vidro.

No local deverão ser confirmadas as dimensões dos panos de vidro e, se necessário, deverão ser feitos recortes no adesivo para melhor acomodação na superfície existente.

Observação: A película escura existente deverá ser removida antes de instalar a película jateada.

FAIXA ADESIVA PARA PAINEL DE VIDRO

Adesivo próprio para vidros, impresso em silk-screen. Fundo na cor branca e acabamento com resistência a produtos de limpeza de vidros e à exposição solar. A arte deverá ser elaborada conforme a tipologia 04.01 Faixa Adesiva para Painel de Vidro do Manual de Comunicação Visual DPE.

Dimensões da faixa: 380cm x 10cm / 320 cm x 10cm / 335cm x 10cm
 Altura de instalação: 110cm do nível interno da edificação (eixo)

No local deverão ser confirmadas as larguras dos panos de vidro e, se necessário, deverão ser feitos recortes no adesivo para melhor acomodação no superfície existente.



DEFENSORIA PÚBLICA DO ESTADO DO RIO GRANDE DO SUL
 DIRETORIA DE ENGENHARIA, ARQUITETURA E MANUTENÇÃO PREDIAL - UNIDADE DE PROJETOS
 Rua 7 de Setembro, 666 - Centro - Porto Alegre/RS - Fone: (51) 3210-9319

OBRA:
DEFENSORIA PÚBLICA DE SAPIRANGA
 R. Adolfo Santini, 209 - Camutanga, Saperanga - RS, 93815-016
 FONE: (51) 3559-6220

CONTEÚDO TÉCNICO DA PRANCHETA:
 COMUNICAÇÃO VISUAL EXTERNA - FACHADA LATERAL

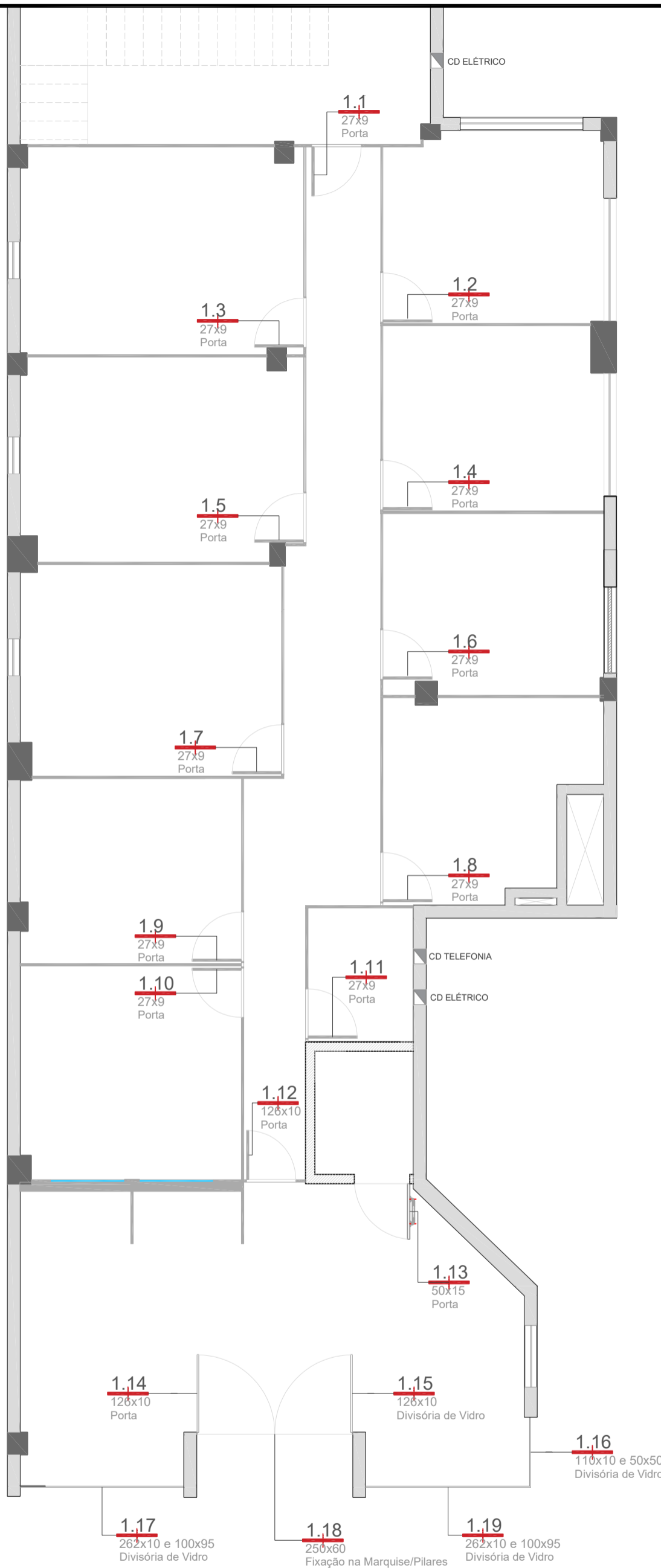
ESCALA:
 S/ E - A3

ASSUNTO:
 PROJETO COMPLEMENTAR

RESPONSÁVEL PROJETO:
 TEC. EDIF.: JOÃO IGOR DORNIELES

DATA:
 18/06/2020

PRANCHETA:
02/03



DEFENSORIA PÚBLICA DO ESTADO DO RIO GRANDE DO SUL
 DIRETORIA DE ENGENHARIA, ARQUITETURA E MANUTENÇÃO PREDIAL - UNIDADE DE PROJETOS
 Rua 7 de Setembro, 666 - Centro - Porto Alegre/ RS - Fone: (51) 3210-9319

OBRA:
DEFENSORIA PUBLICA DE SAPIRANGA
 R. Alberto Schmidt, 209 - Centenário, Sapiranga - RS, 93815-016
 FONE: (51) 3559-5220

CONTEÚDO TÉCNICO DA PRANCHA:
COMUNICAÇÃO VISUAL - PLANTA BAIXA

ESCALA:
 S/ E - A3

PRANCHA:
03/03

ASSUNTO:
PROJETO COMPLEMENTAR

RESPONSÁVEL PROJETO:
 TEC. EDIF.: **JOÃO IGOR DORNELES**

DATA:
 18/06/2020

PROJETO DE SINALIZAÇÃO VISUAL – DEFENSORIA REGIONAL DE SAPIRANGA

IDENTIFICAÇÃO	MATERIAL	TEXTO e/ou INFORMAÇÃO DA PLACA	ALTURA DE INSTALAÇÃO	OBSERVAÇÃO	
1º PAVIMENTO	1.1	PLACA DE PS	Acesso Restrito	Eixo horizontal distante 1,60m do piso acabado	Centralizado na folha da porta
	1.2	PLACA DE PS	1ª Defensoria Pública de Saporanga	Eixo horizontal distante 1,60m do piso acabado	Centralizado na folha da porta
	1.3	PLACA DE PS	Atendimento - 1ª Defensoria	Eixo horizontal distante 1,60m do piso acabado	Centralizado na folha da porta
	1.4	PLACA DE PS	2ª Defensoria Pública de Saporanga	Eixo horizontal distante 1,60m do piso acabado	Centralizado na folha da porta
	1.5	PLACA DE PS	Atendimento - 2ª Defensoria	Eixo horizontal distante 1,60m do piso acabado	Centralizado na folha da porta
	1.6	PLACA DE PS	3ª Defensoria Pública de Saporanga	Eixo horizontal distante 1,60m do piso acabado	Centralizado na folha da porta
	1.7	PLACA DE PS	Atendimento - 3ª DPR	Eixo horizontal distante 1,60m do piso acabado	Centralizado na folha da porta
	1.8	PLACA DE PS	Sala de Reuniões	Eixo horizontal distante 1,60m do piso acabado	Centralizado na folha da porta
	1.9	PLACA DE PS	Sala de Apoio	Eixo horizontal distante 1,60m do piso acabado	Centralizado na folha da porta
	1.10	PLACA DE PS	Sala de Triagem	Eixo horizontal distante 1,60m do piso acabado	Centralizado na folha da porta
	1.11	PLACA DE PS	Acesso Restrito	Eixo horizontal distante 1,60m do piso acabado	Centralizado na folha da porta
	1.12	PLACA DE PS	Atendimento - Acesso Mediante Autorização	Eixo horizontal distante 1,60m do piso acabado	Centralizado na folha da porta
	1.13	PLACA DE PS	Ícone sanitário feminino/ masculino/acessibilidade	Eixo horizontal distante 1,60m do piso acabado	Centralizado na folha da porta
	1.14	ADESIVO	Tipologia 04.01 – Faixa Adesiva para Painel de Vidro (Manual de comunicação visual DPE)	Eixo horizontal distante 1,10m do piso acabado	O adesivo deverá ser aplicado pelo lado exetno à edificação
	1.15	ADESIVO	Tipologia 04.01 – Faixa Adesiva para Painel de Vidro (Manual de comunicação visual DPE)	Eixo horizontal distante 1,10m do piso acabado	O adesivo deverá ser aplicado pelo lado exetno à edificação

1.16	ADESIVO	Tipologia 04.01 – Faixa Adesiva para Painel de Vidro (Manual de comunicação visual DPE)	Eixo horizontal distante 1,10m do piso acabado	O adesivo deverá ser aplicado pelo lado exetrno à edificação
	ADESIVO	Adesivo Central para Painel de Vidro com tipologia 04.02 do Manual de comunicação; dimensões descritas no projeto	Eixo vertical centralizado na folha e eixo horizontal distante 1,75m do piso acabado	O adesivo deverá ser aplicado pelo lado exetrno à edificação
1.17	ADESIVO	Tipologia 04.01 – Faixa Adesiva para Painel de Vidro (Manual de comunicação visual DPE)	Eixo horizontal distante 1,10m do piso acabado	O adesivo deverá ser aplicado pelo lado exetrno à edificação
	ADESIVO	Adesivo similar ao Adesivo Central para Painel de Vidro com tipologia 04.02 do Manual de comunicação; dimensões descritas no projeto	Eixo vertical centralizado na folha e eixo horizontal distante 1,90m do piso acabado	O adesivo deverá ser aplicado pelo lado exetrno à edificação
1.18	PLACA EM LONA	Painel em estrutura tubular metálica galvanizada, recoberta com lona vinílica 440g/m2 cor branca; dimensões e descrições indicadas no projeto	Apoiado na base da marquise	A placa deverá ser fixada junto aos pilares laterais e à marquise; Servirá para esconder a unidade externa do ar condicioando da sala de espera
1.19	ADESIVO	Tipologia 04.01 – Faixa Adesiva para Painel de Vidro (Manual de comunicação visual DPE)	Eixo horizontal distante 1,10m do piso acabado	O adesivo deverá ser aplicado pelo lado exetrno à edificação
	ADESIVO	Adesivo similar ao Adesivo Central para Painel de Vidro com tipologia 04.02 do Manual de comunicação; dimensões descritas no projeto	Eixo vertical centralizado na folha e eixo horizontal distante 1,90m do piso acabado	O adesivo deverá ser aplicado pelo lado exetrno à edificação

