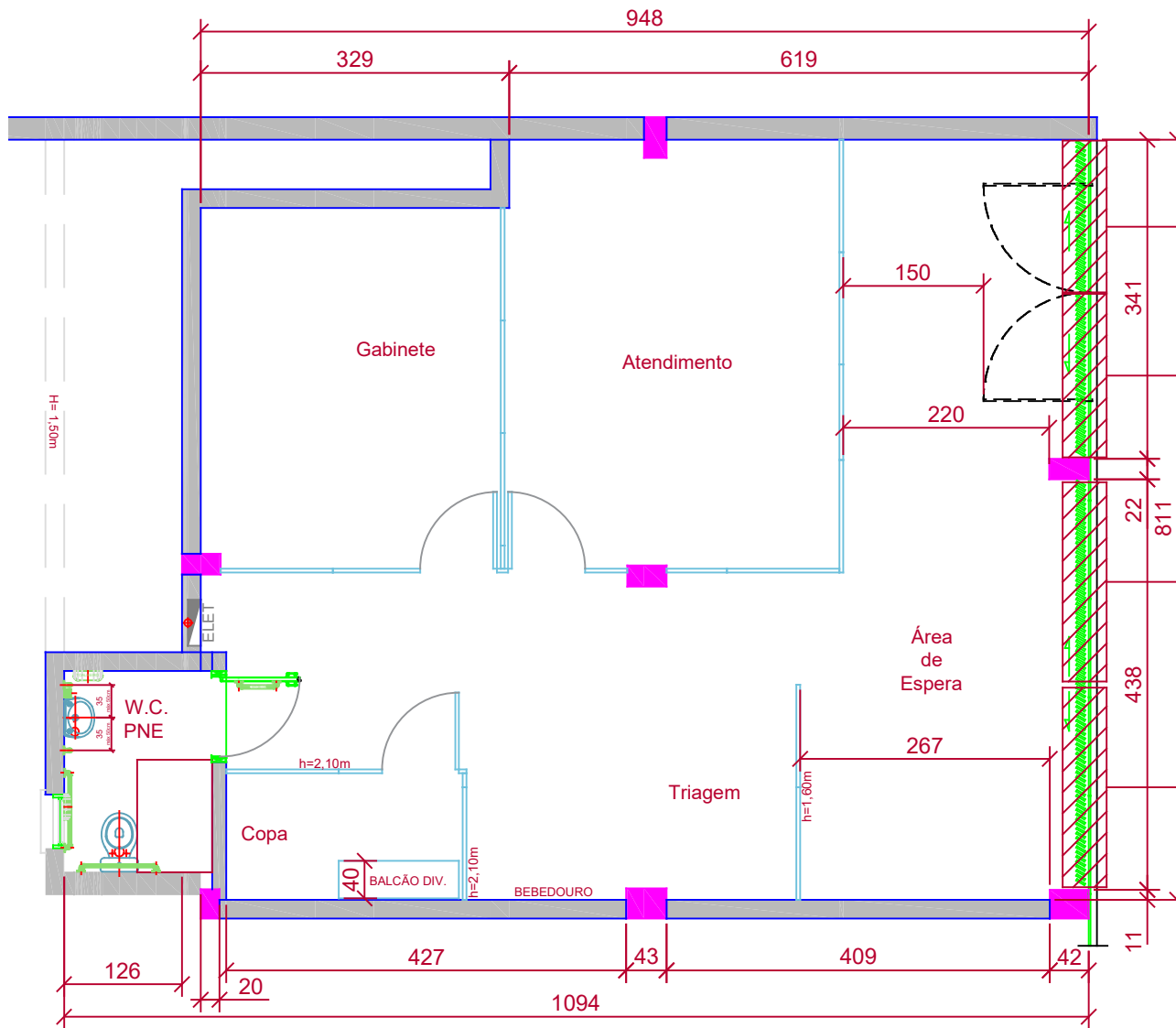


— IMPORTANTE: —

OBRIGATÓRIO FAZER A CONFERÊNCIA DAS MEDIDAS NO LOCAL ANTES DA EXECUÇÃO, ASSIM COMO AS CONDIÇÕES DE FIXAÇÃO.

PÉ DIREITO MÉDIO: 2,70m



PERSIANA 01
158x260

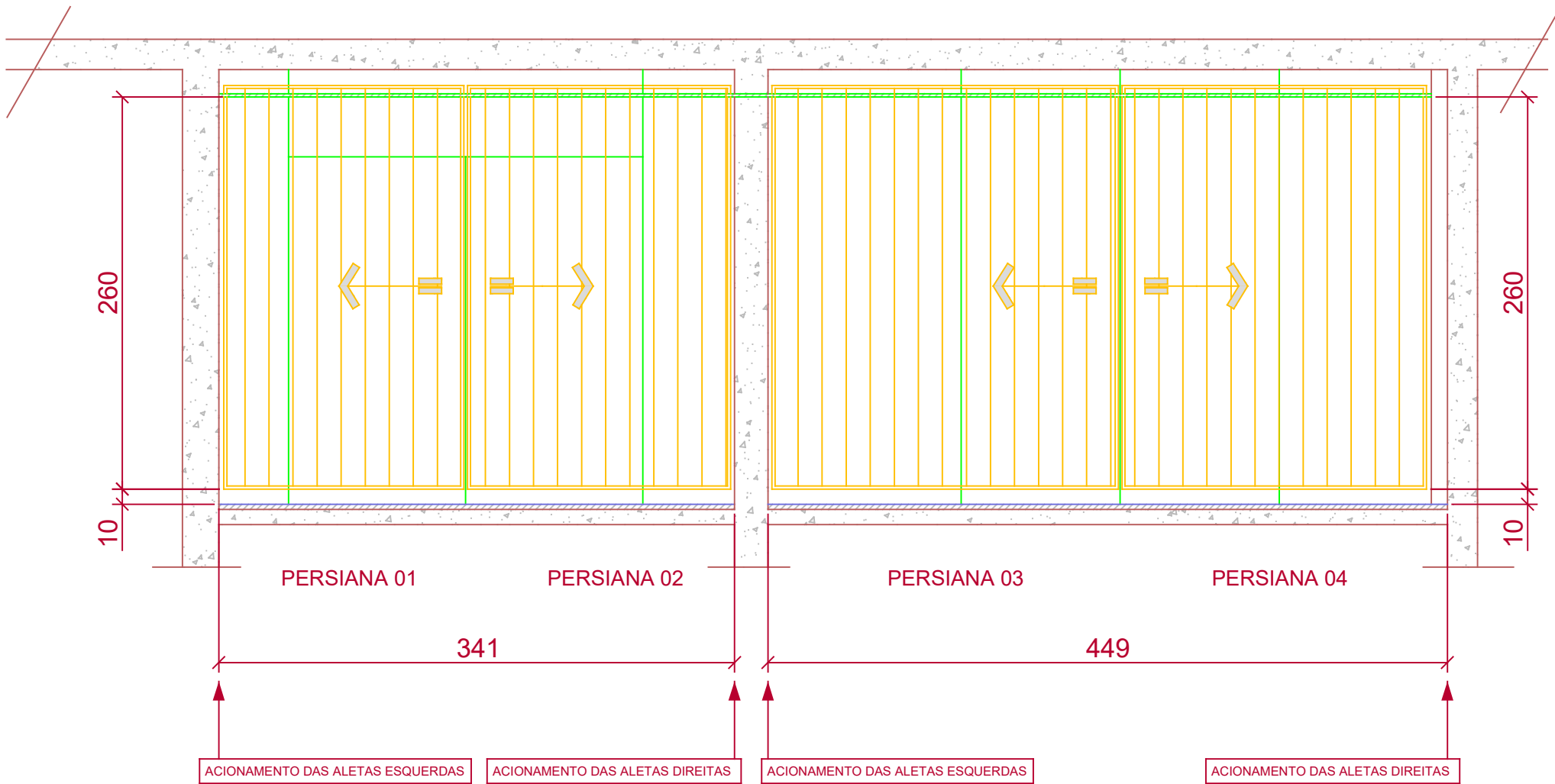
PERSIANA 02
174x260

PERSIANA 03
229x260

PERSIANA 04
201x260

PRÉDIO	PRANCHA		
NOVA SEDE DE ARVOREZINHA	01/03		
NOME DO PROJETO			
PROJETO DE INSTALAÇÃO DE PERSIANAS			
CONTEÚDO TÉCNICO DA PRANCHA			
PLANTA BAIXA DE PERSIANAS			
ELABORADOR	CREA / CAU UF	DATA	ESCALA
Téc João Salles		11Out18	s/ escala

(FACHADA PRINCIPAL - VISTA INTERNA)



IMPORTANTE:

OBRIGATÓRIO FAZER A CONFERÊNCIA DAS MEDIDAS NO LOCAL ANTES DA EXECUÇÃO, ASSIM COMO AS CONDIÇÕES DE FIXAÇÃO.

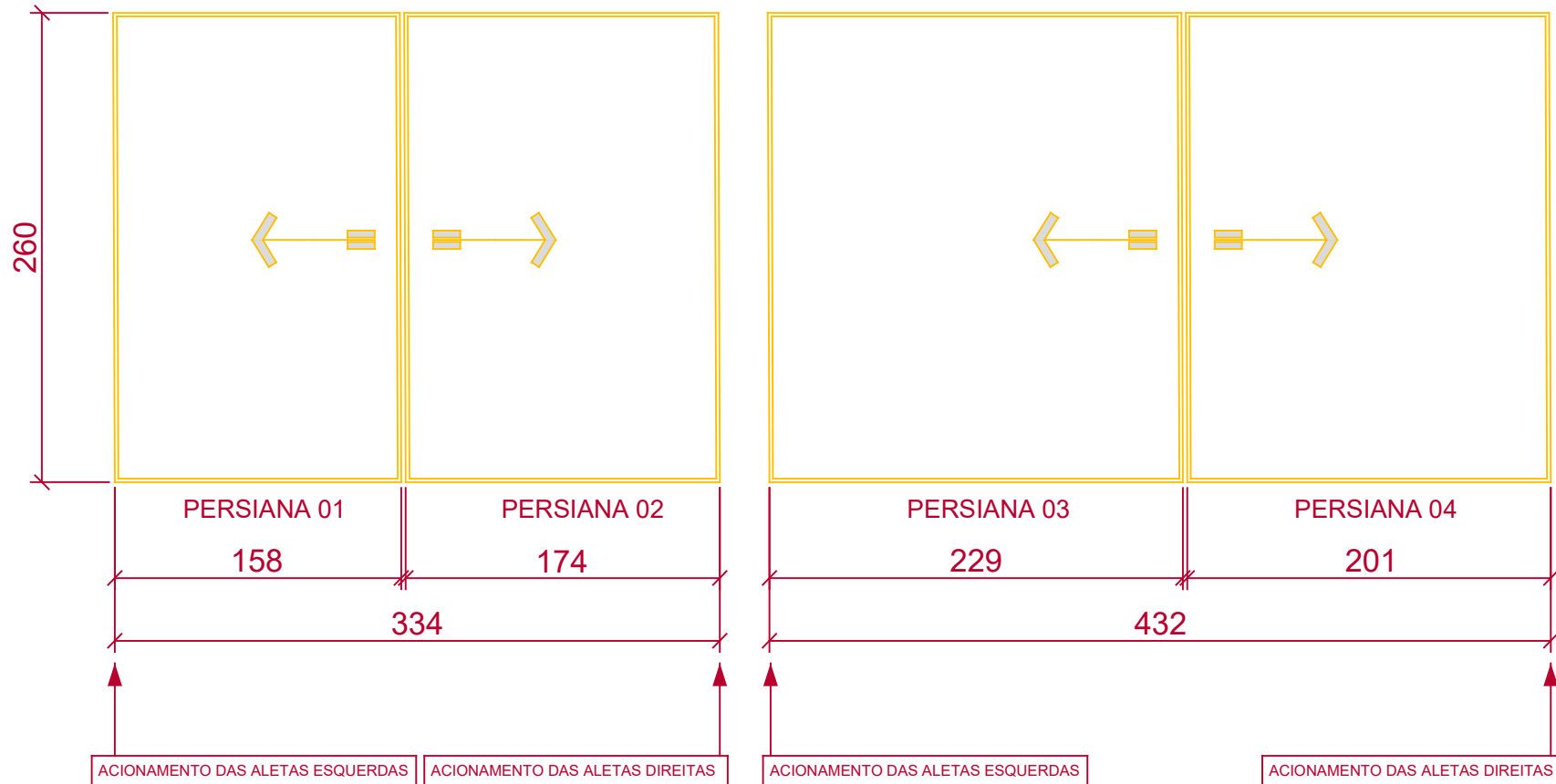
PÉ DIREITO MÉDIO: 2,70m

LEGENDA

- SENTIDO DA ABERTURA
- QUADRO DA PERSIANA

PRÉDIO	PRANCHA		
NOVA SEDE DE ARVOREZINHA	02/03		
NOME DO PROJETO			
PROJETO DE INSTALAÇÃO DE PERSIANAS			
CONTEÚDO TÉCNICO DA PRANCHA			
DETALHAMENTO DE PERSIANAS			
ELABORADOR	CREA / CAU UF	DATA	ESCALA
Téc João Salles		11Out18	s/ escala

(PERSIANAS E SEUS FUNCIONAMENTOS)



IMPORTANTE:

OBRIGATÓRIO FAZER A CONFERÊNCIA DAS MEDIDAS NO LOCAL ANTES DA EXECUÇÃO, ASSIM COMO AS CONDIÇÕES DE FIXAÇÃO.

PÉ DIREITO MÉDIO: 2,70m

LEGENDA

- SENTIDO DA ABERTURA
- QUADRO DA PERSIANA

PRÉDIO	PRANCHA		
NOVA SEDE DE ARVOREZINHA	03/03		
NOME DO PROJETO			
PROJETO DE INSTALAÇÃO DE PERSIANAS			
CONTEÚDO TÉCNICO DA PRANCHA			
DETALHAMENTO DE PERSIANAS			
ELABORADOR	CREA / CAU UF	DATA	ESCALA
Téc João Salles		11Out18	s/ escala

PERSIANAS

PLANILHA DE NECESSIDADES PARA OBRA

ARVOREZINHA

PERSIANAS

ELEMENTO	DIMENSÕES			ÁREA (m ²)	ABERTURA (centro/ esquerda/ direita)
	(em centímetros)				
Persiana 01 (FACHADA PRINCIPAL)	158,00	x	260,00	4,11	ESQUERDA
Persiana 02 (FACHADA PRINCIPAL)	174,00	x	260,00	4,52	DIREITA
Persiana 03 (FACHADA PRINCIPAL)	229,00	x	260,00	5,95	ESQUERDA
Persiana 04 (FACHADA PRINCIPAL)	201,00	x	260,00	5,23	DIREITA
		x		0,00	
		x		0,00	
		x		0,00	
		x		0,00	
		x		0,00	
		x		0,00	
		x		0,00	
		x		0,00	
		x		0,00	
		x		0,00	
		x		0,00	
ÁREA TOTAL DE PERSIANAS (m²)				19,81	

**** Neste caso PREVER COMANDOS INDIVIDUAIS PARA CADA CONJUNTO DE PERSIANA; Deixar 10cm de distância entre o piso acabado e a parte inferior das persianas.**